



18/12/2020

COVID-19

Nº99

FIGURA 1. CASOS NOTIFICADOS E CONFIRMADOS DE COVID-19 SEGUNDO A SEMANA EPIDEMIOLÓGICA (SE) DA DATA DO INÍCIO DOS SINTOMAS EM RESIDENTES DE BOA VISTA-RR

O e-SUS VE apresenta instabilidade desde a SE 47, o que dificulta a inserção de novos casos e também o encerramento de casos pelas unidades notificadoras. Portanto a análise real da situação da pandemia em Boa Vista está comprometida. Não temos condições de afirmar que não teremos um novo pico da doença.

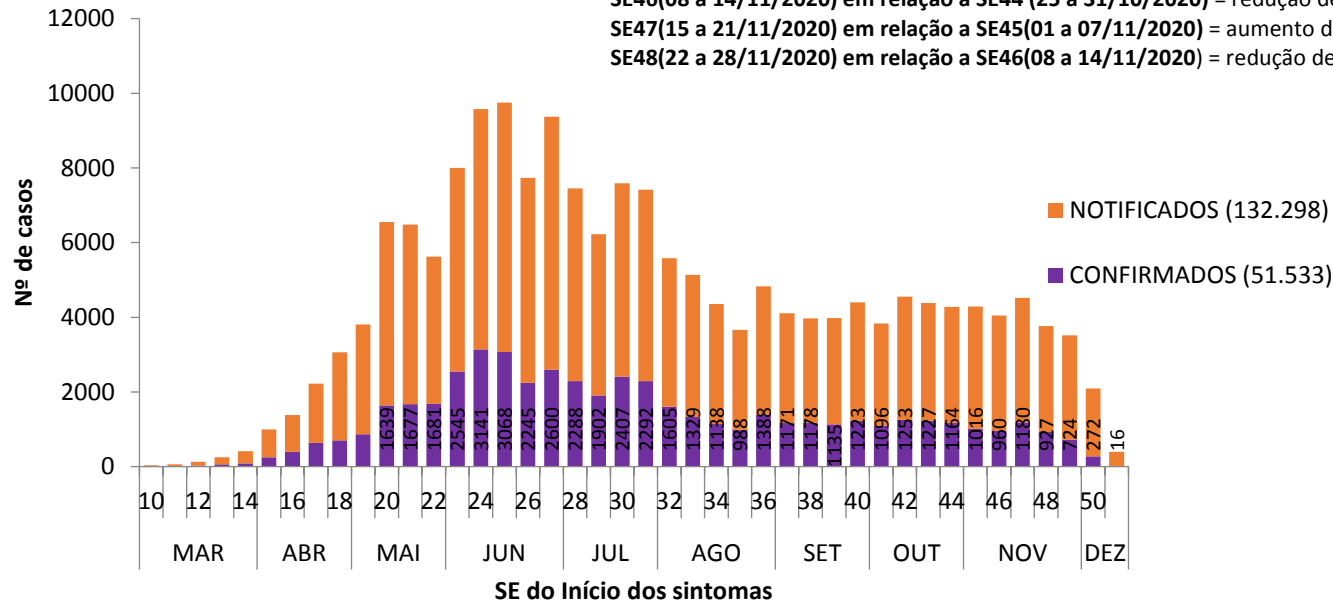
Varição do número de novos casos de COVID-19 a cada 14 dias a partir da SE 45:

SE45 (01 a 07/11/2020) em relação a SE43 (18 a 24/10/2020) = redução de 17,2% no nº de casos confirmados.

SE46(08 a 14/11/2020) em relação a SE44 (25 a 31/10/2020) = redução de 17,5% no nº de casos confirmados.

SE47(15 a 21/11/2020) em relação a SE45(01 a 07/11/2020) = aumento de 16,1% no nº de casos confirmados.

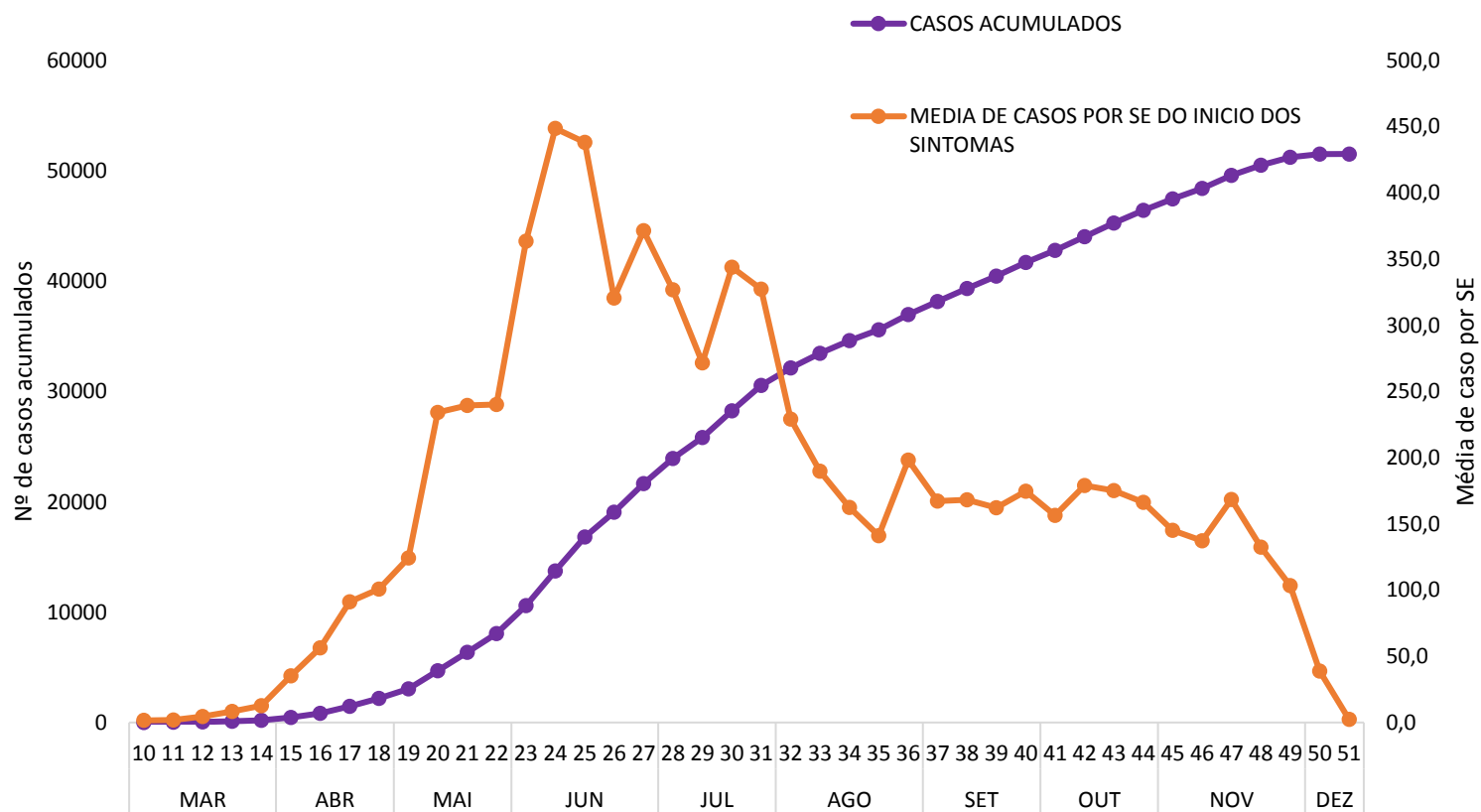
SE48(22 a 28/11/2020) em relação a SE46(08 a 14/11/2020) = redução de 3,4% no nº de casos confirmados.



Fonte: e-SUS VE disponível em <https://notifica.saude.gov.br/notificacoes/lista> acesso realizado em 18/12/2020



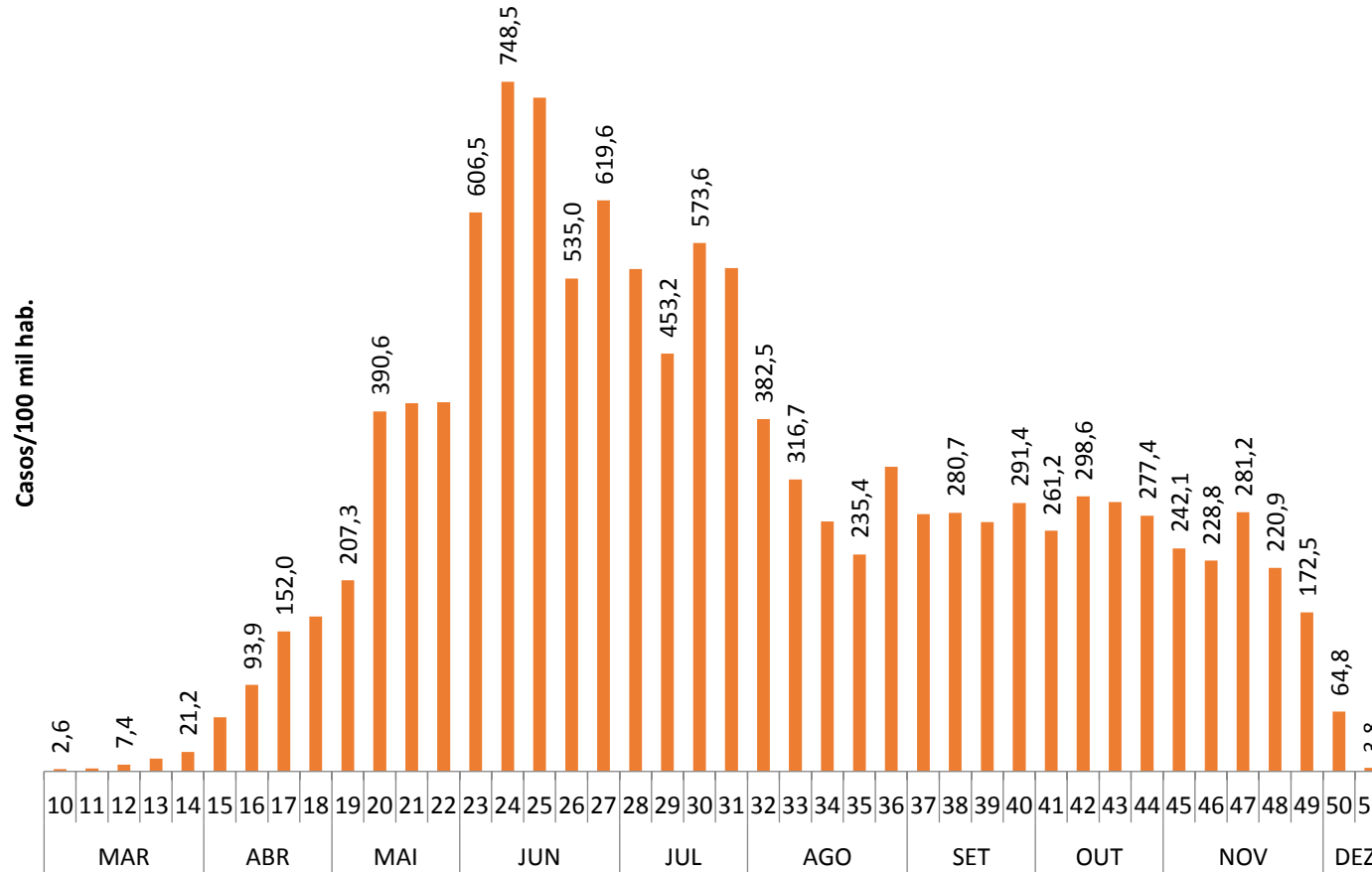
FIGURA 2. CASOS ACUMULADOS E MÉDIA DE CASOS CONFIRMADOS DE COVID-19 SEGUNDO A SEMANA EPIDEMIOLÓGICA (SE) DA DATA DO INÍCIO DOS SINTOMAS EM RESIDENTES DE BOA VISTA-RR



Fonte: e-SUS VE disponível em <https://notifica.saude.gov.br/notificacoes/lista> acesso realizado em 18/12/2020



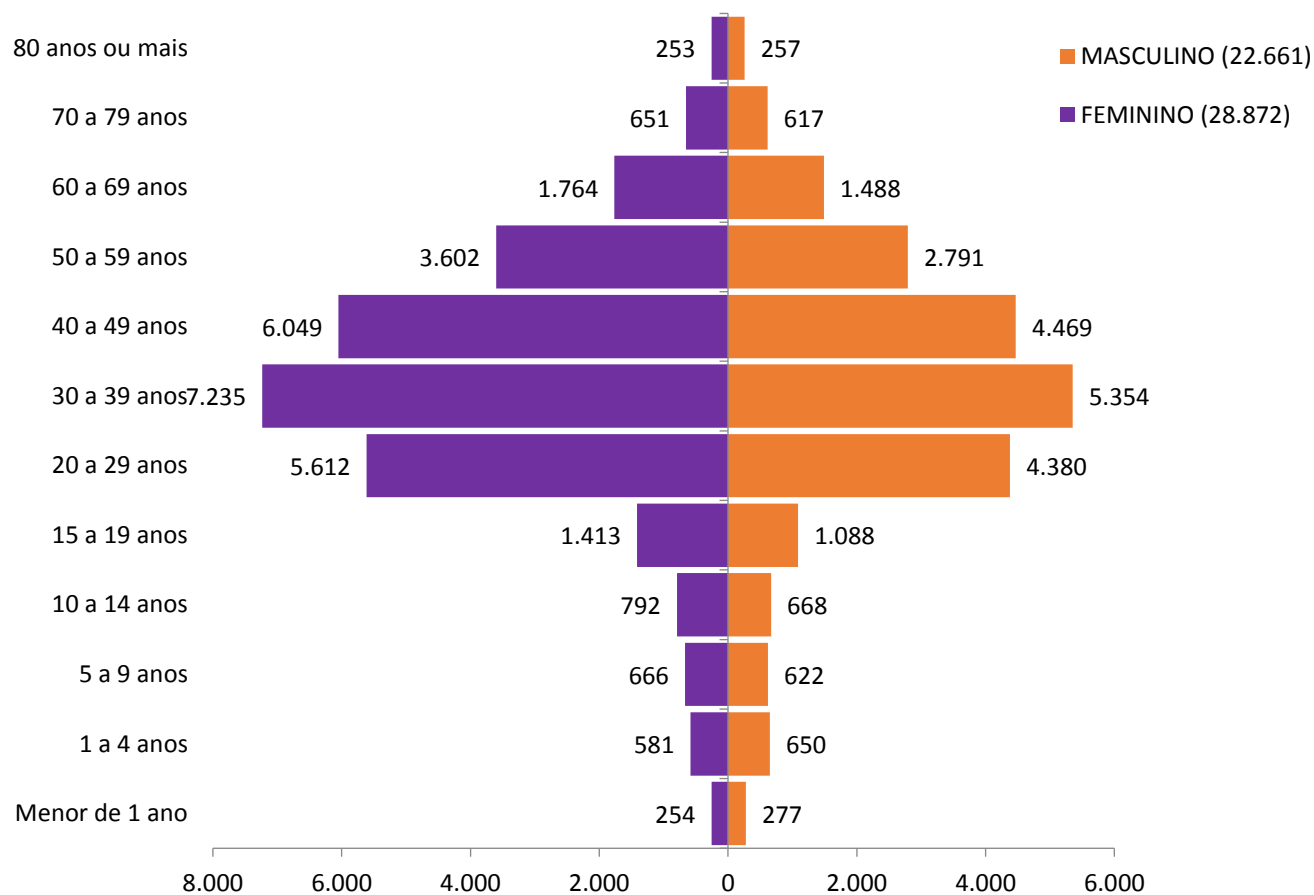
FIGURA 3. INCIDÊNCIA SEMANAL DE CASOS DE COVID-19 SEGUNDO A SE DA DATA DO INICIO DOS SINTOMAS EM RESIDENTES DE BOA VISTA-RR



Fonte: e-SUS VE disponível em <https://notifica.saude.gov.br/notificacoes/lista> acesso realizado em 18/12/2020



FIGURA 4. CASOS CONFIRMADOS DE COVID-19 SEGUNDO SEXO E FAIXA ETÁRIA EM RESIDENTES DE BOA VISTA-RR



Fonte: e-SUS VE disponível em <https://notifica.saude.gov.br/notificacoes/lista> acesso realizado em 18/12/2020



TABELA 1. DISTRIBUIÇÃO DOS CASOS DE COVID-19 SEGUNDO FAIXA ETÁRIA EM RESIDENTES DE BOA VISTA-RR

FAIXA ETÁRIA	NOTIFICADOS	CONFIRMADOS	DESCARTADOS
Menor de 1 ano	1532	531	777
1 a 4 anos	3444	1231	1576
5 a 9 anos	3486	1288	1476
10 a 14 anos	3968	1460	1664
15 a 19 anos	6688	2501	2796
20 a 29 anos	26674	9992	10767
30 a 39 anos	32256	12589	13151
40 a 49 anos	26365	10518	10851
50 a 59 anos	15626	6393	6350
60 a 69 anos	8007	3252	3302
70 a 79 anos	3089	1268	1276
80 anos ou mais	1163	510	450
Total Geral	132298	51533	54436

Fonte: e-SUS VE disponível em <https://notifica.saude.gov.br/notificacoes/lista> acesso realizado em 18/12/2020