



14/12/2020

COVID-19

Nº96

FIGURA 1. CASOS NOTIFICADOS E CONFIRMADOS DE COVID-19 SEGUNDO A SEMANA EPIDEMIOLÓGICA (SE) DA DATA DO INÍCIO DOS SINTOMAS EM RESIDENTES DE BOA VISTA-RR

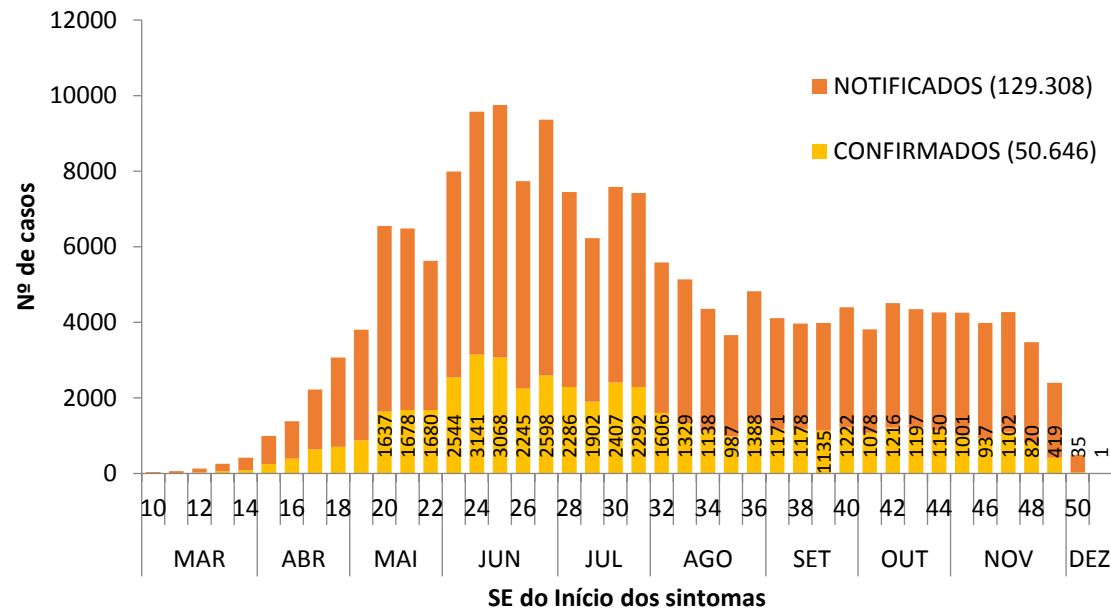
Varição do número de novos casos de COVID-19 a cada 14 dias a partir da SE 45:

SE45 (01 a 07/11/2020) em relação a SE43 (18 a 24/10/2020) = redução de 16,4% no nº de casos confirmados.

SE46(08 a 14/11/2020) em relação a SE44 (25 a 31/10/2020) = redução de 18,5% no nº de casos confirmados.

SE47(15 a 21/11/2020) em relação a SE45(01 a 07/11/2020) = aumento de 10,1% no nº de casos confirmados.

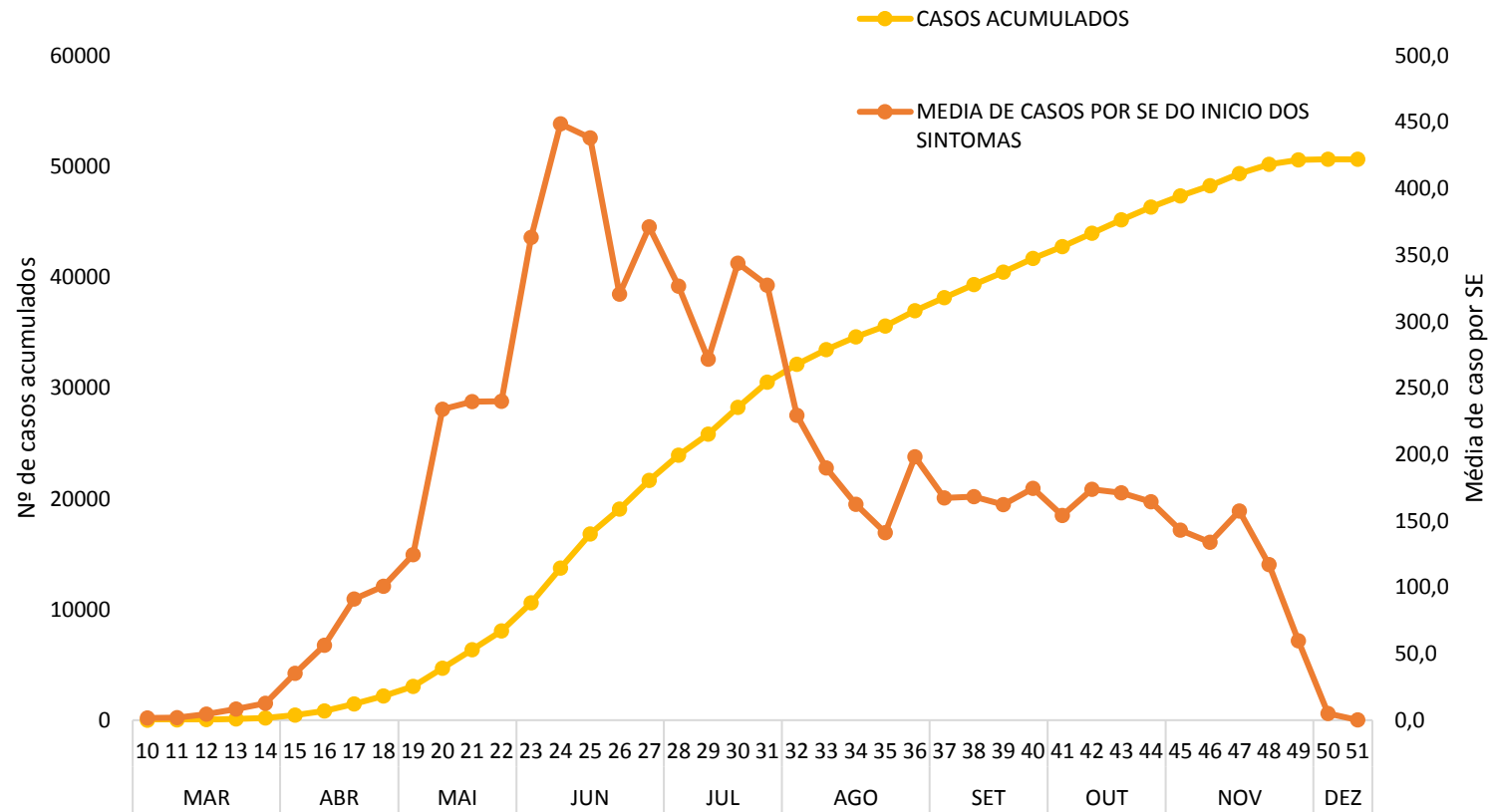
SE48(22 a 28/11/2020) em relação a SE46(08 a 14/11/2020) = redução de 12,5% no nº de casos confirmados.



Fonte: e-SUS VE disponível em <https://notifica.saude.gov.br/notificacoes/lista> acesso realizado em 14/12/2020



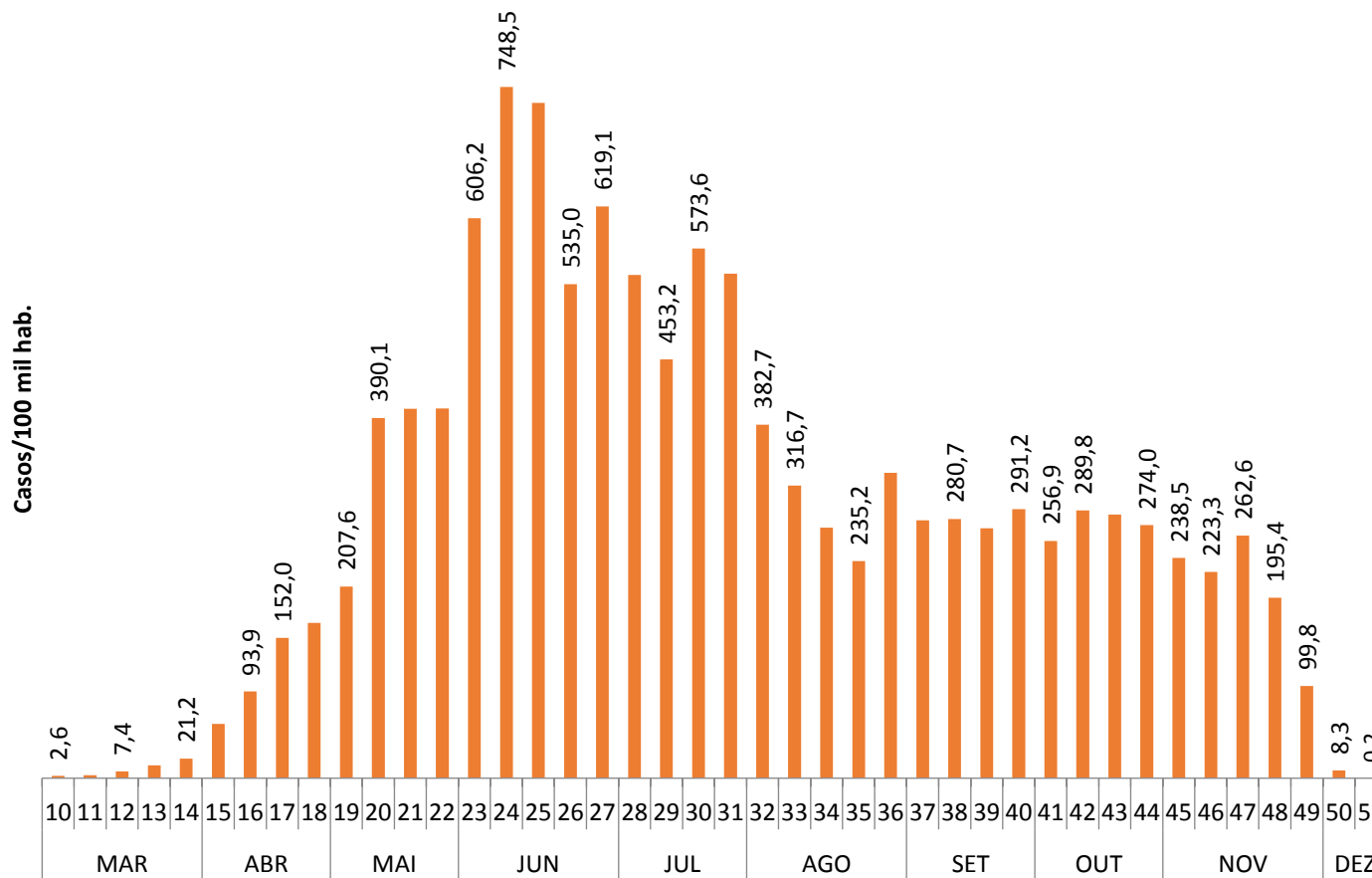
FIGURA 2. CASOS ACUMULADOS E MÉDIA DE CASOS CONFIRMADOS DE COVID-19 SEGUNDO A SEMANA EPIDEMIOLÓGICA (SE) DA DATA DO INÍCIO DOS SINTOMAS EM RESIDENTES DE BOA VISTA-RR



Fonte: e-SUS VE disponível em <https://notifica.saude.gov.br/notificacoes/lista> acesso realizado em 14/12/2020



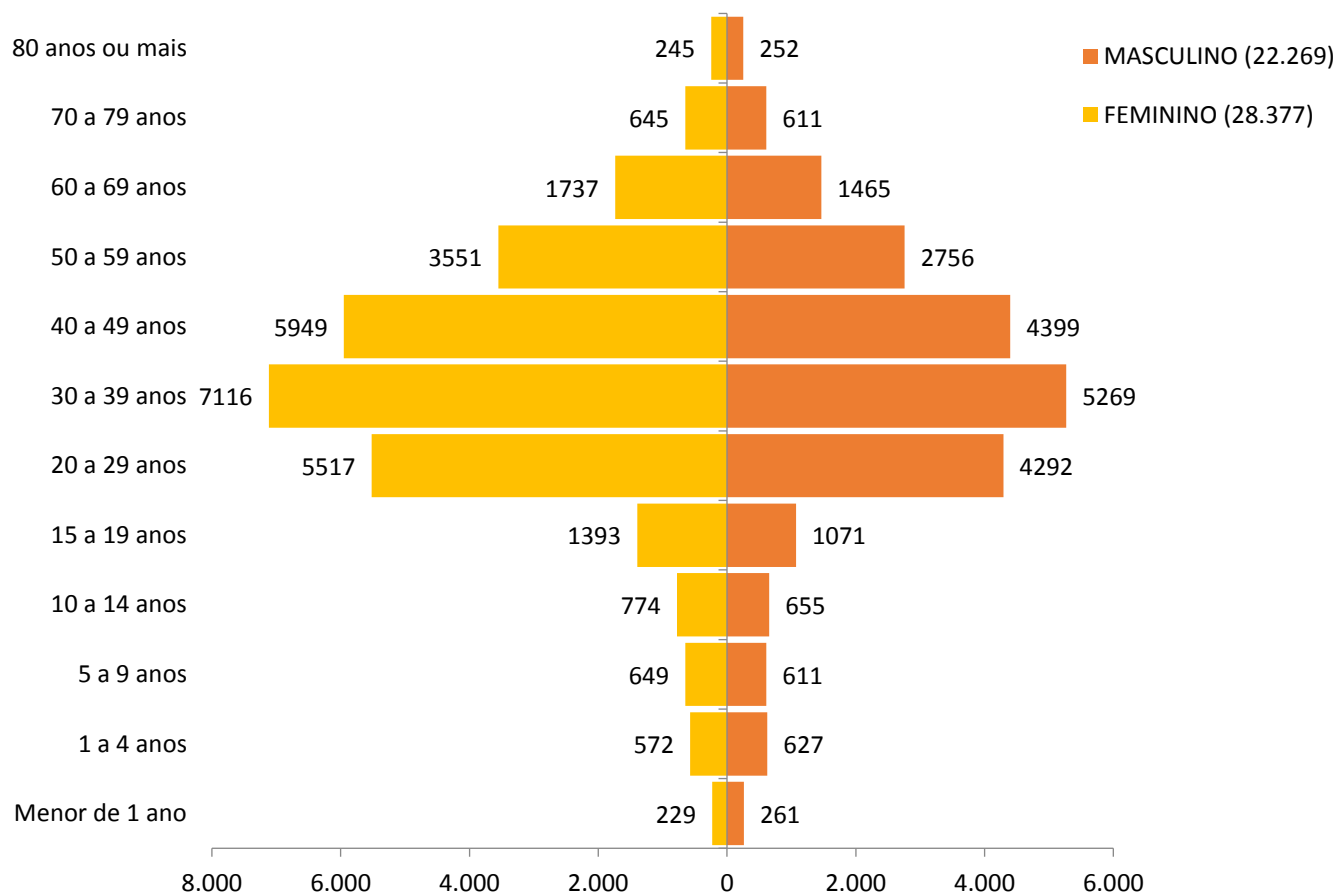
FIGURA 3. INCIDÊNCIA SEMANAL DE CASOS DE COVID-19 SEGUNDO A SE DA DATA DO INICIO DOS SINTOMAS EM RESIDENTES DE BOA VISTA-RR



Fonte: e-SUS VE disponível em <https://notifica.saude.gov.br/notificacoes/lista> acesso realizado em 14/12/2020



FIGURA 4. CASOS CONFIRMADOS DE COVID-19 SEGUNDO SEXO E FAIXA ETÁRIA EM RESIDENTES DE BOA VISTA-RR



Fonte: e-SUS VE disponível em <https://notifica.saude.gov.br/notificacoes/lista> acesso realizado em 14/12/2020



TABELA 1. DISTRIBUIÇÃO DOS CASOS DE COVID-19 SEGUNDO FAIXA ETÁRIA EM RESIDENTES DE BOA VISTA-RR

FAIXA ETÁRIA	NOTIFICADOS	CONFIRMADOS	DESCARTADOS
Menor de 1 ano	1424	490	714
1 a 4 anos	3294	1199	1468
5 a 9 anos	3376	1260	1421
10 a 14 anos	3874	1429	1612
15 a 19 anos	6544	2464	2717
20 a 29 anos	26075	9809	10402
30 a 39 anos	31623	12385	12807
40 a 49 anos	25870	10348	10552
50 a 59 anos	15282	6307	6137
60 a 69 anos	7797	3202	3176
70 a 79 anos	3006	1256	1226
80 anos ou mais	1143	497	439
Total Geral	129308	50646	52671

Fonte: e-SUS VE disponível em <https://notifica.saude.gov.br/notificacoes/lista> acesso realizado em 14/12/2020