



11/12/2020

COVID-19

Nº95

FIGURA 1. CASOS NOTIFICADOS E CONFIRMADOS DE COVID-19 SEGUNDO A SEMANA EPIDEMIOLÓGICA (SE) DA DATA DO INÍCIO DOS SINTOMAS EM RESIDENTES DE BOA VISTA-RR

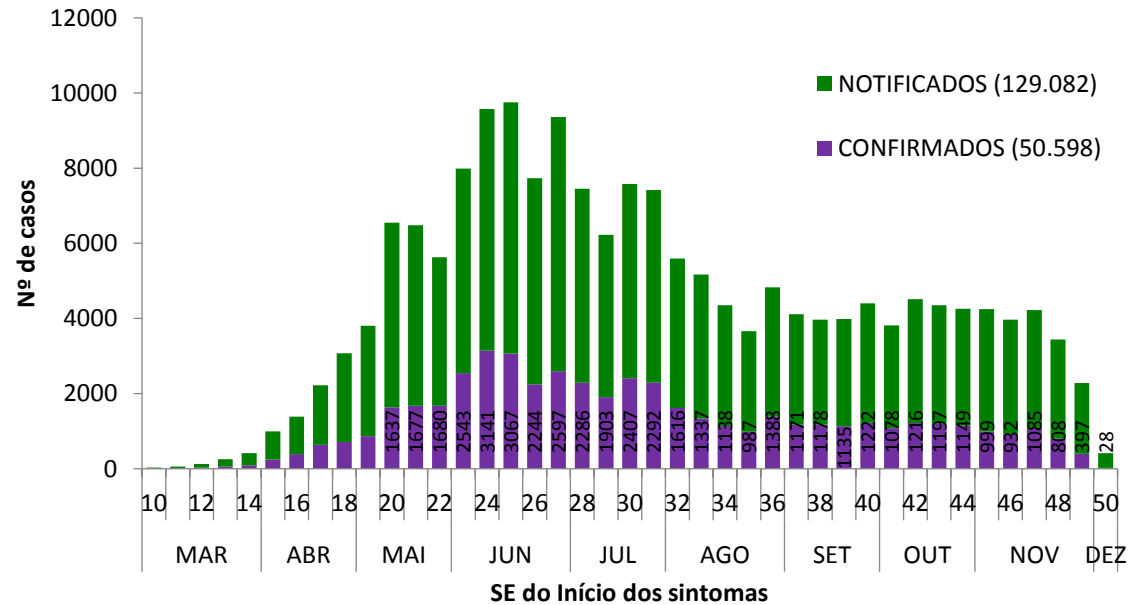
Varição do número de novos casos de COVID-19 a cada 14 dias a partir da SE 45:

SE45 (01 a 07/11/2020) em relação a SE43 (18 a 24/10/2020) = redução de 16,5% no nº de casos confirmados.

SE46(08 a 14/11/2020) em relação a SE44 (25 a 31/10/2020) = redução de 18,9% no nº de casos confirmados.

SE47(15 a 21/11/2020) em relação a SE45(01 a 07/11/2020) = aumento de 8,6% no nº de casos confirmados.

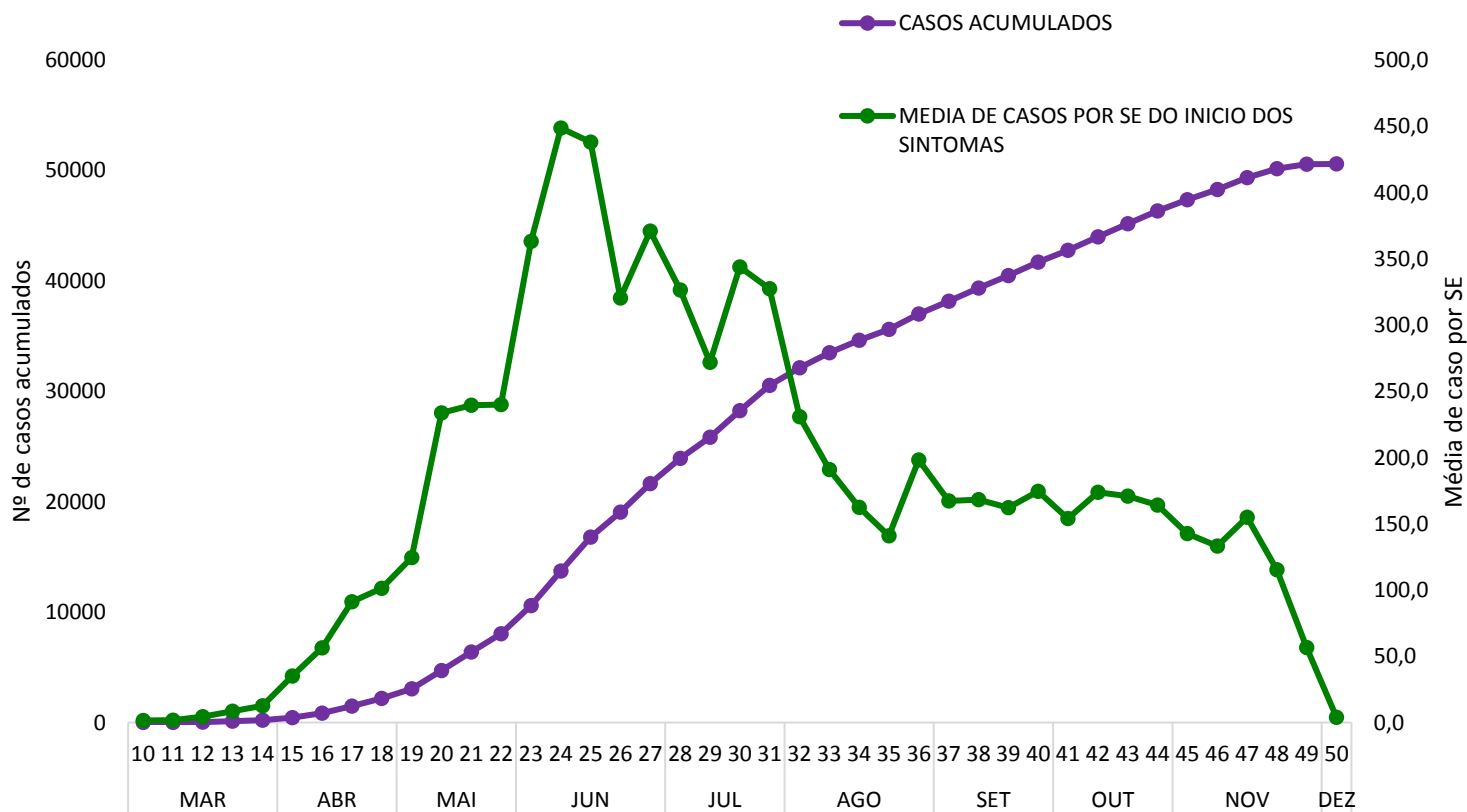
SE48(22 a 28/11/2020) em relação a SE46(08 a 14/11/2020) = **não é possível calcular pois ainda há casos aguardando resultado laboratorial.**



Fonte: e-SUS VE disponível em <https://notifica.saude.gov.br/notificacoes/lista> acesso realizado em 11/12/2020



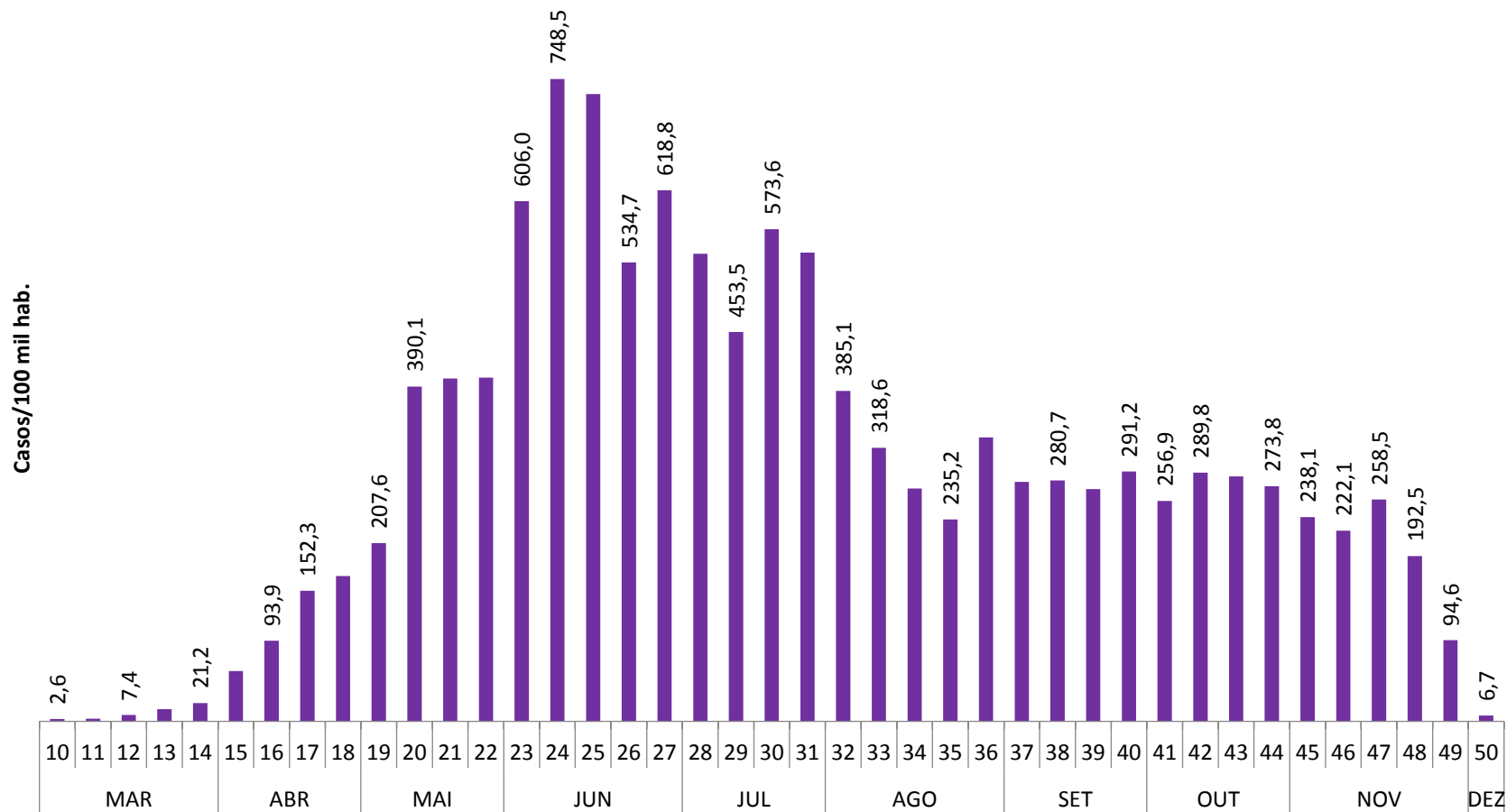
FIGURA 2. CASOS ACUMULADOS E MÉDIA DE CASOS CONFIRMADOS DE COVID-19 SEGUNDO A SEMANA EPIDEMIOLÓGICA (SE) DA DATA DO INÍCIO DOS SINTOMAS EM RESIDENTES DE BOA VISTA-RR



Fonte: e-SUS VE disponível em <https://notifica.saude.gov.br/notificacoes/lista> acesso realizado em 11/12/2020



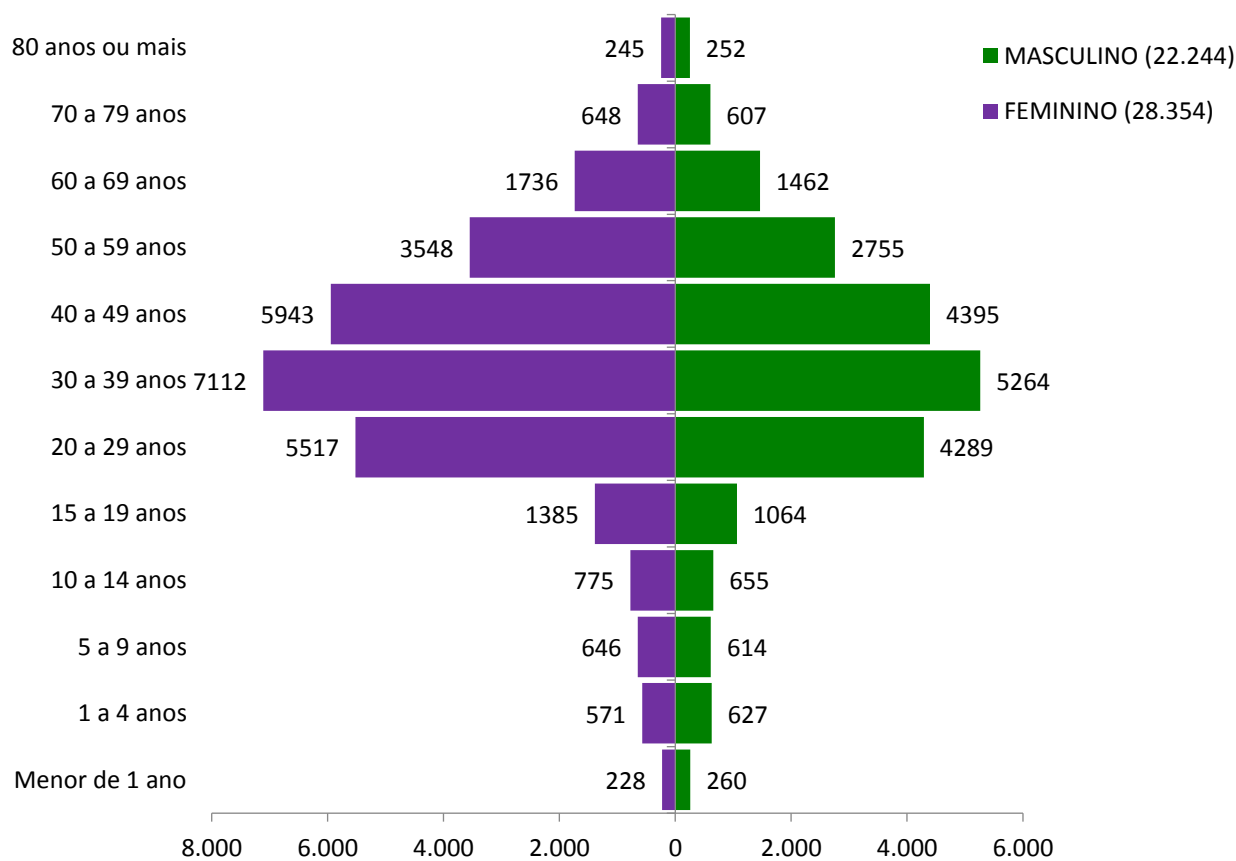
FIGURA 3. INCIDÊNCIA SEMANAL DE CASOS DE COVID-19 SEGUNDO A SE DA DATA DO INICIO DOS SINTOMAS EM RESIDENTES DE BOA VISTA-RR



Fonte: e-SUS VE disponível em <https://notifica.saude.gov.br/notificacoes/lista> acesso realizado em 11/12/2020



FIGURA 4. CASOS CONFIRMADOS DE COVID-19 SEGUNDO SEXO E FAIXA ETÁRIA EM RESIDENTES DE BOA VISTA-RR



Fonte: e-SUS VE disponível em <https://notifica.saude.gov.br/notificacoes/lista> acesso realizado em 11/12/2020



TABELA 1. DISTRIBUIÇÃO DOS CASOS DE COVID-19 SEGUNDO FAIXA ETÁRIA EM RESIDENTES DE BOA VISTA-RR

FAIXA ETÁRIA	NOTIFICADOS	CONFIRMADOS	DESCARTADOS
Menor de 1 ano	1400	483	699
1 a 4 anos	3242	1186	1442
5 a 9 anos	3337	1249	1396
10 a 14 anos	3818	1416	1587
15 a 19 anos	6456	2432	2678
20 a 29 anos	25772	9722	10285
30 a 39 anos	31315	12275	12665
40 a 49 anos	25594	10253	10426
50 a 59 anos	15097	6238	6055
60 a 69 anos	7672	3169	3105
70 a 79 anos	2961	1243	1208
80 anos ou mais	1125	490	427
Total Geral	127789	50156	51973

Fonte: e-SUS VE disponível em <https://notifica.saude.gov.br/notificacoes/lista> acesso realizado em 11/12/2020