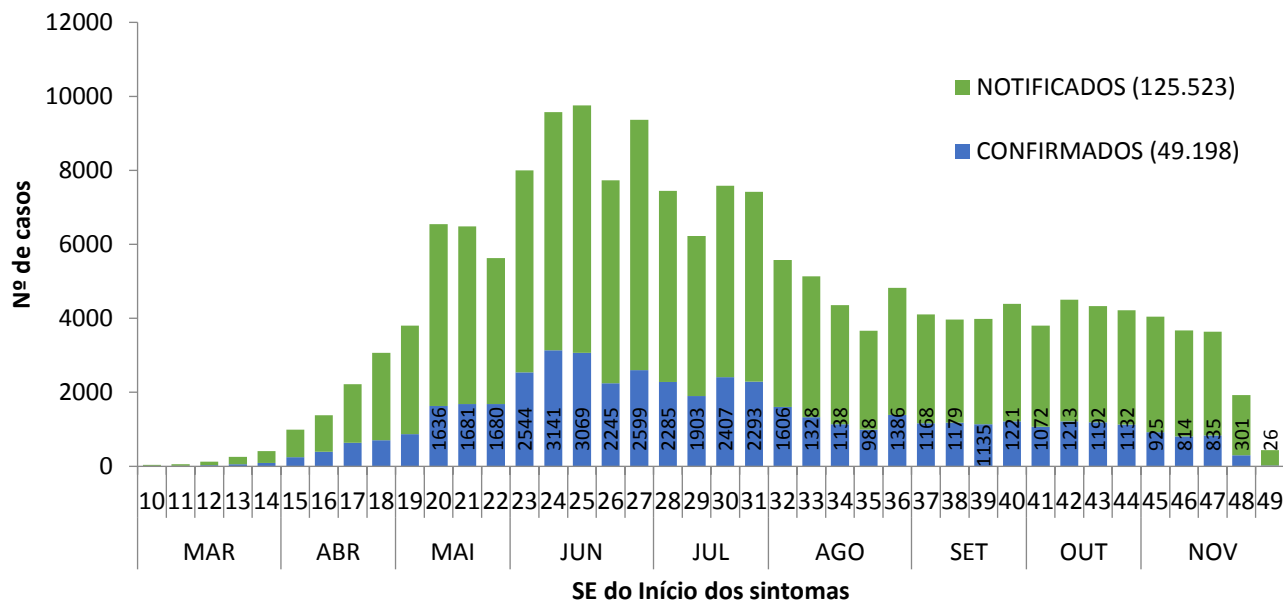




04/12/2020 COVID-19 Nº92

FIGURA 1. CASOS NOTIFICADOS E CONFIRMADOS DE COVID-19 SEGUNDO A SEMANA EPIDEMIOLÓGICA (SE) DA DATA DO INÍCIO DOS SINTOMAS EM RESIDENTES DE BOA VISTA-RR

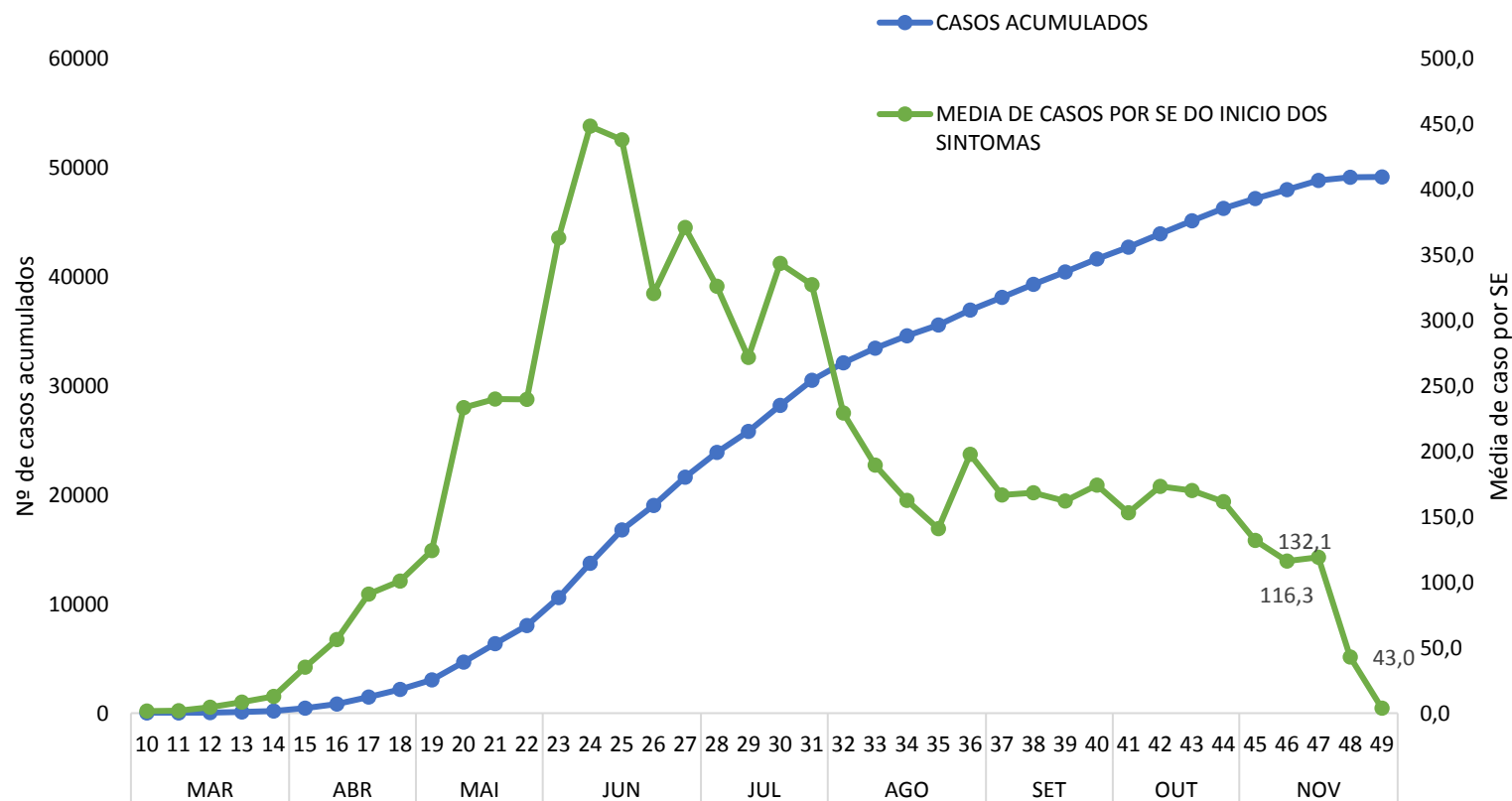
Varição do número de novos casos de COVID-19 a cada 14 dias a partir da SE 45:
SE45 (01 a 07/11/2020) em relação a SE43 (18 a 24/10/2020) = redução de 22,4% no nº de casos confirmados.
SE46(08 a 14/11/2020) em relação a SE44 (25 a 31/10/2020) = redução de 28,1% no nº de casos confirmados.
SE47(15 a 21/11/2020) em relação a SE45(01 a 07/11/2020) = redução de 9,7% no nº de casos confirmados.
SE48(22 a 28/11/2020) em relação a SE46(08 a 14/11/2020) = não é possível calcular pois ainda há casos aguardando resultado laboratorial (674 amostras de RT- PCR de residentes de Boa Vista).



Fonte: e-SUS VE disponível em https://notifica.saude.gov.br/notificacoes/lista acesso realizado em 04/12/2020



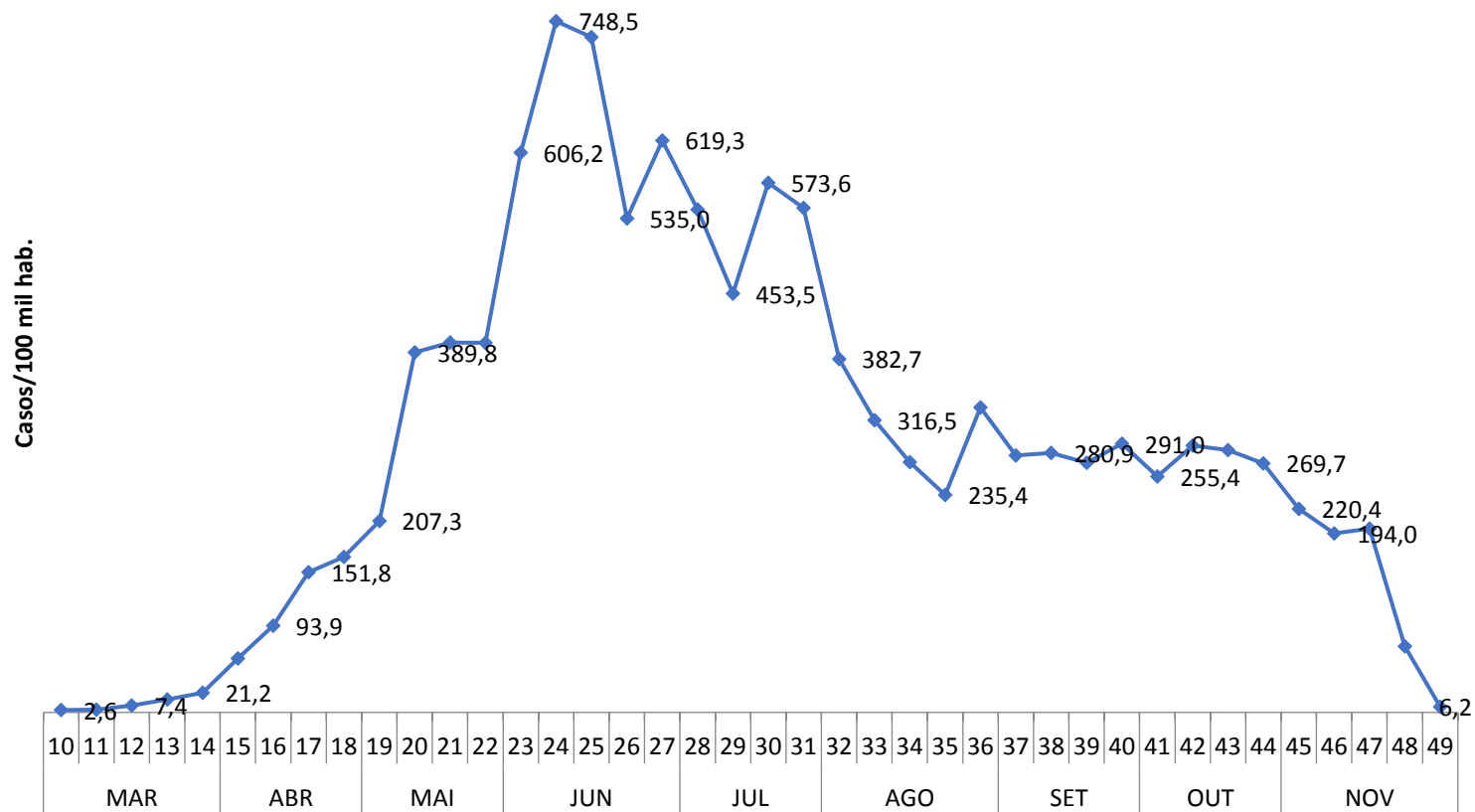
**FIGURA 2. CASOS ACUMULADOS E MÉDIA DE CASOS CONFIRMADOS DE COVID-19 SEGUNDO A SEMANA EPIDEMIOLÓGICA (SE) DA DATA DO INÍCIO DOS SINTOMAS EM RESIDENTES DE BOA VISTA-RR**



Fonte: e-SUS VE disponível em <https://notificaca.saude.gov.br/notificacoes/lista> acesso realizado em 04/12/2020



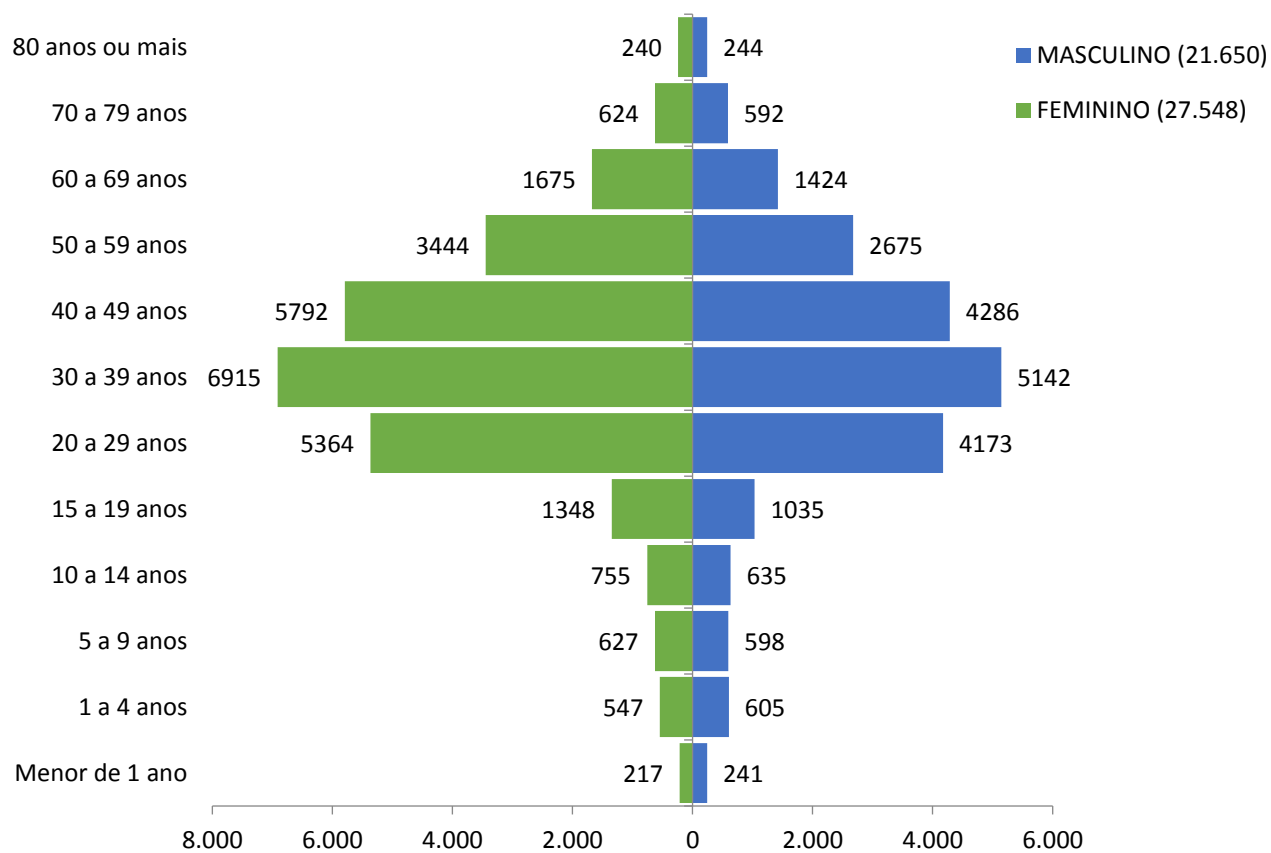
**FIGURA 3. INCIDÊNCIA SEMANAL DE CASOS DE COVID-19 SEGUNDO A SE DA DATA DO INICIO DOS SINTOMAS EM RESIDENTES DE BOA VISTA-RR**



Fonte: e-SUS VE disponível em <https://notifica.saude.gov.br/notificacoes/lista> acesso realizado em 04/12/2020



**FIGURA 4. CASOS CONFIRMADOS DE COVID-19 SEGUNDO SEXO E FAIXA ETÁRIA EM RESIDENTES DE BOA VISTA-RR**



Fonte: e-SUS VE disponível em <https://notifica.saude.gov.br/notificacoes/lista> acesso realizado em 04/12/2020



**TABELA 1. DISTRIBUIÇÃO DOS CASOS DE COVID-19 SEGUNDO FAIXA ETÁRIA EM RESIDENTES DE BOA VISTA-RR**

FAIXA ETÁRIA	NOTIFICADOS	CONFIRMADOS	DESCARTADOS
Menor de 1 ano	1339	458	667
1 a 4 anos	3147	1152	1385
5 a 9 anos	3261	1225	1357
10 a 14 anos	3755	1390	1547
15 a 19 anos	6341	2383	2627
20 a 29 anos	25330	9537	10050
30 a 39 anos	30833	12057	12391
40 a 49 anos	25158	10078	10200
50 a 59 anos	14845	6119	5909
60 a 69 anos	7509	3099	3020
70 a 79 anos	2901	1216	1179
80 anos ou mais	1104	484	416
<b>Total Geral</b>	<b>125523</b>	<b>49198</b>	<b>50748</b>

Fonte: e-SUS VE disponível em <https://notifica.saude.gov.br/notificacoes/lista> acesso realizado em 04/12/2020