



03/12/2020

COVID-19

Nº91

FIGURA 1. CASOS NOTIFICADOS E CONFIRMADOS DE COVID-19 SEGUNDO A SEMANA EPIDEMIOLÓGICA (SE) DA DATA DO INÍCIO DOS SINTOMAS NO PERÍODO DE MARÇO A 03/11/2020, EM RESIDENTES DE BOA VISTA-RR.

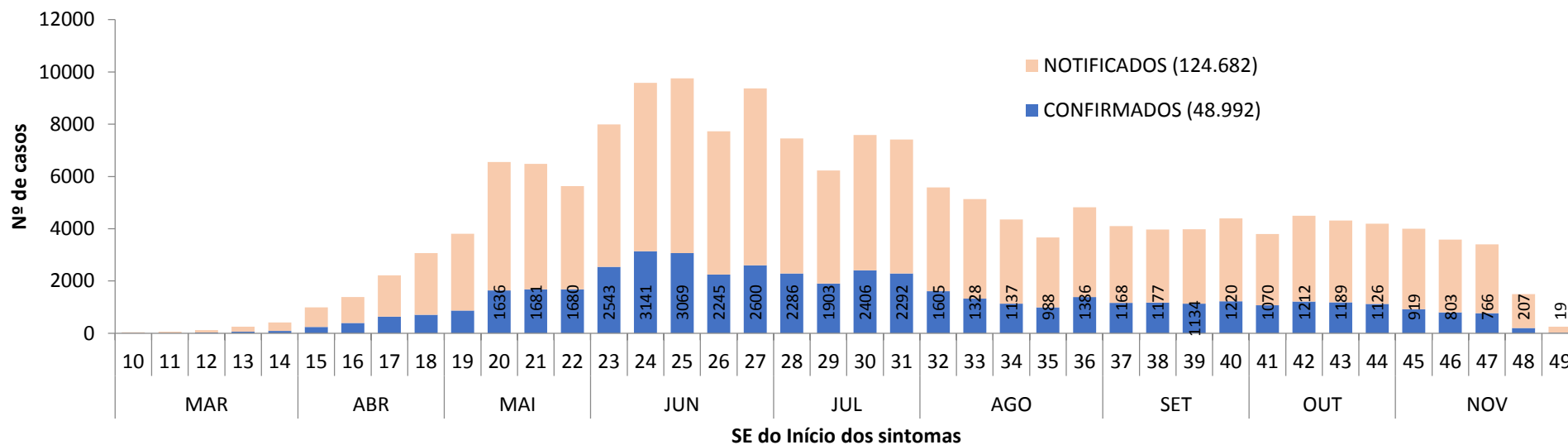
Varição do número de novos casos de COVID-19 a cada 14 dias a partir da SE 45:

SE45 (01 a 07/11/2020) em relação a SE43 (18 a 24/10/2020) = redução de 22,7% no nº de casos confirmados.

SE46(08 a 14/11/2020) em relação a SE44 (25 a 31/10/2020) = redução de 28% no nº de casos confirmados.

SE47(15 a 21/11/2020) em relação a SE45(01 a 07/11/2020) = redução de 16% no nº de casos confirmados.

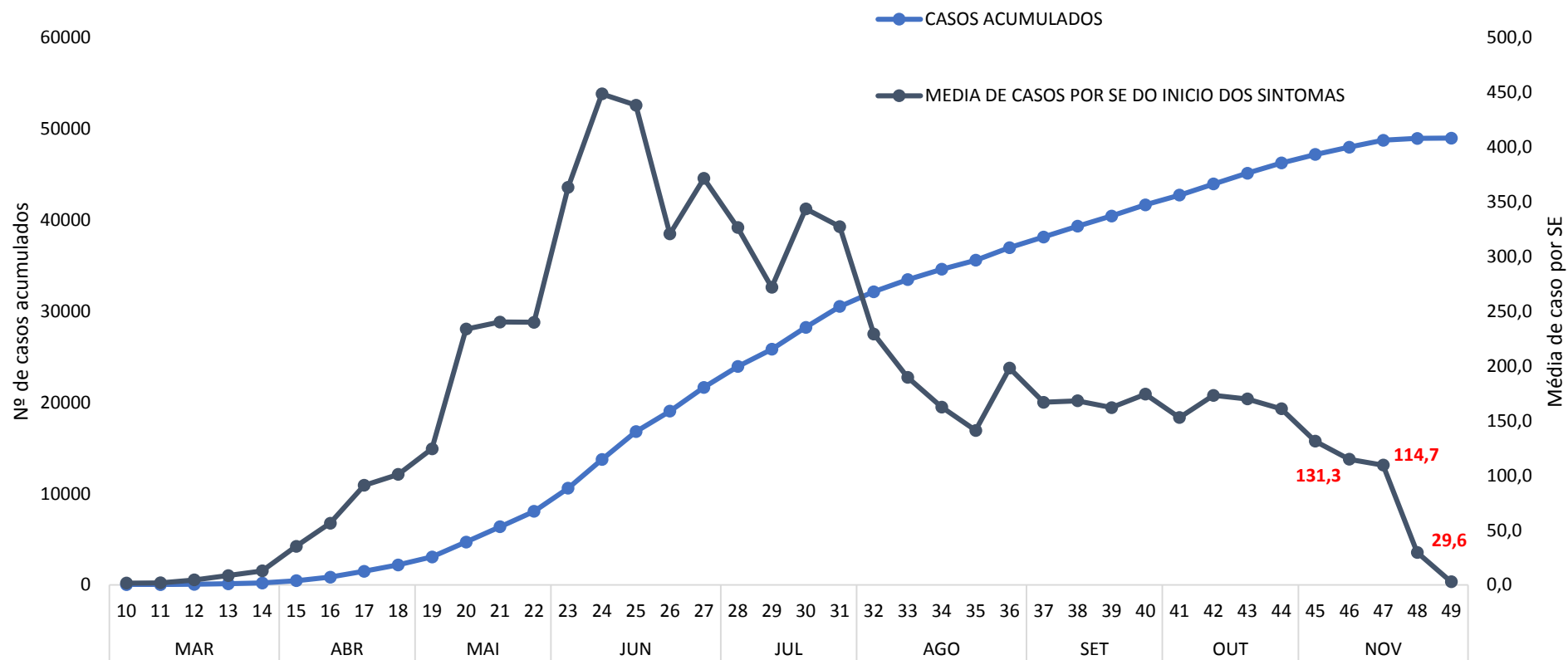
SE48(22 a 28/11/2020) em relação a SE46(08 a 14/11/2020) = **não é possível calcular pois ainda há casos aguardando resultado laboratorial (674 amostras de RT- PCR de residentes de Boa Vista).**



Fonte: e-SUS VE disponível em <https://notifica.saude.gov.br/notificacoes/lista> acesso realizado em 03/12/2020



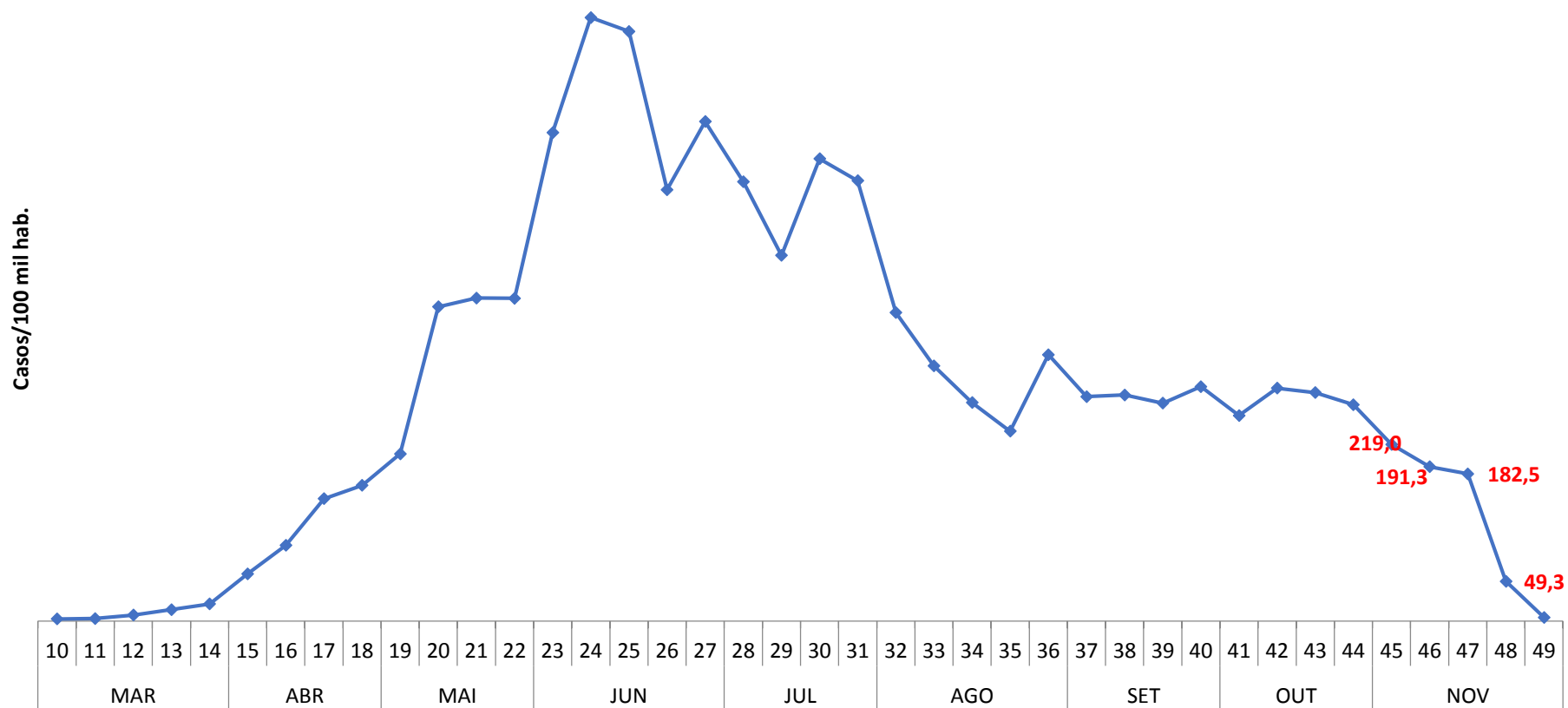
FIGURA 2. CASOS ACUMULADOS E MÉDIA DE CASOS CONFIRMADOS DE COVID-19 SEGUNDO A SEMANA EPIDEMIOLÓGICA (SE) DA DATA DO INÍCIO DOS SINTOMAS NO PERÍODO DE MARÇO A 03/11/2020, EM RESIDENTES DE BOA VISTA-RR



Fonte: e-SUS VE disponível em <https://notifica.saude.gov.br/notificacoes/lista> acesso realizado em 03/12/2020



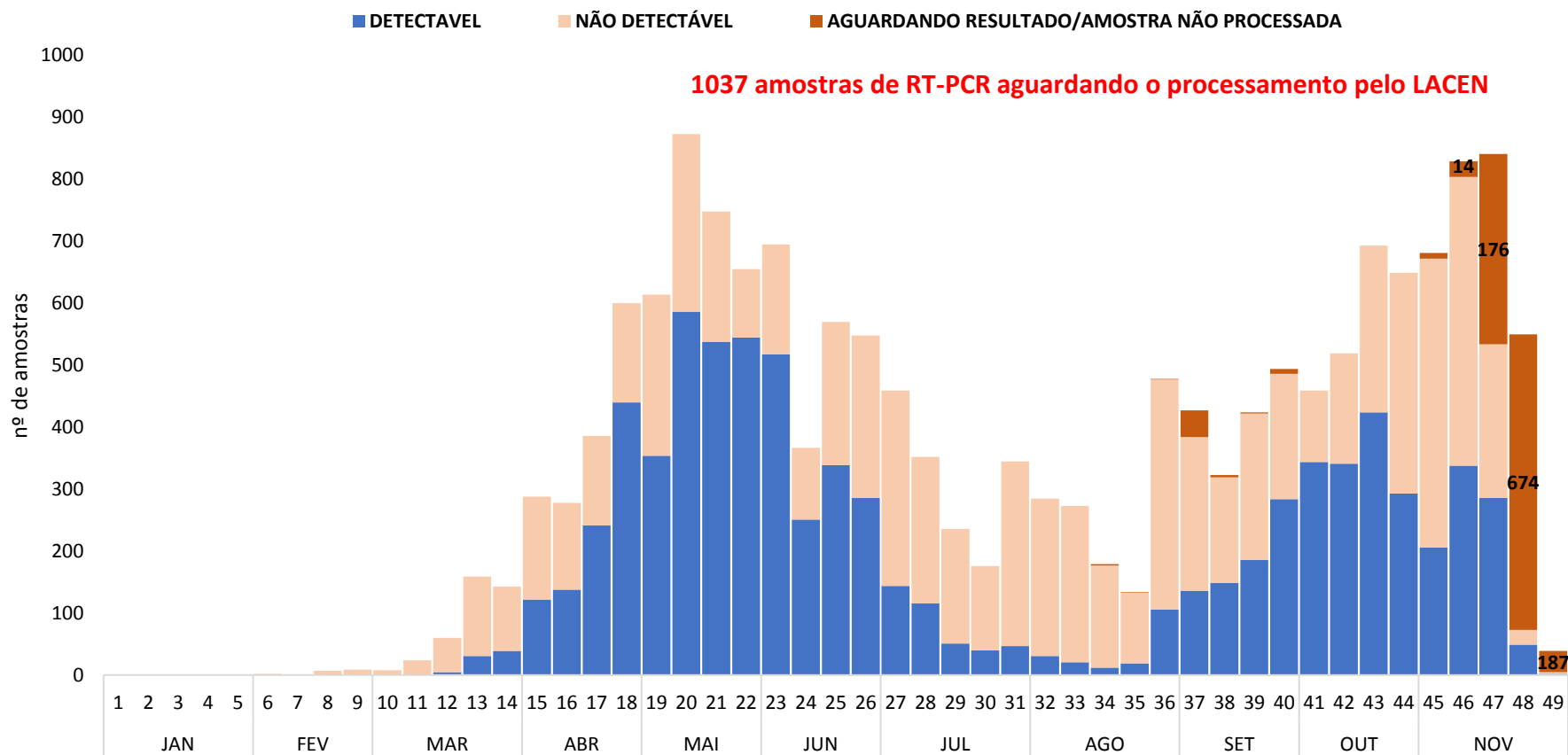
FIGURA 3. INCIDÊNCIA SEMANAL DE CASOS DE COVID-19 SEGUNDO A SE DA DATA DO INICIO DOS SINTOMAS DO PERÍODO DE MARÇO A 03/11/2020, EM RESIDENTES DE BOA VISTA-RR



Fonte: e-SUS VE disponível em <https://notifica.saude.gov.br/notificacoes/lista> acesso realizado em 03/12/2020



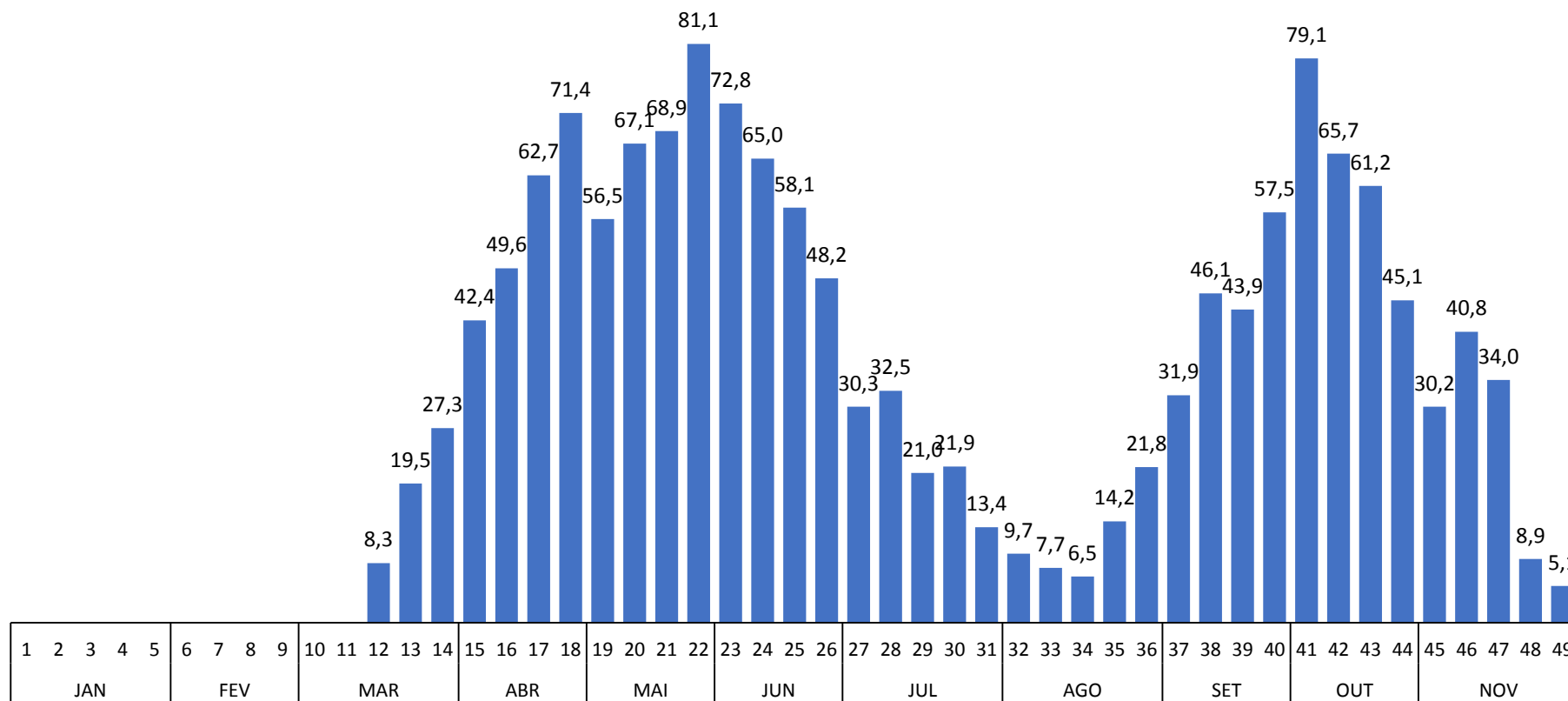
FIGURA 4. Nº DE AMOSTRAS CADASTRADAS E STATUS DA AMOSTRA PARA IDENTIFICAÇÃO DO VÍRUS SARS COV-2, ENTRE AS AMOSTRAS PARA VÍRUS RESPIRATÓRIOS REALIZADAS EM RESIDENTES DE BOA VISTA, SEGUNDO A SE DA DATA DO INÍCIO DOS SINTOMAS, DISPONÍVEIS NO GERENCIADOR DE AMBIENTE LABORATORIAL (GAL) DO LABORATÓRIO ESTADUAL DE SAÚDE PÚBLICA DE RORAIMA, ATÉ O DIA 03/12/2020



Fonte: GAL/RR disponível em <https://gal.roraima.sus.gov.br/> acesso em 03/12/2020



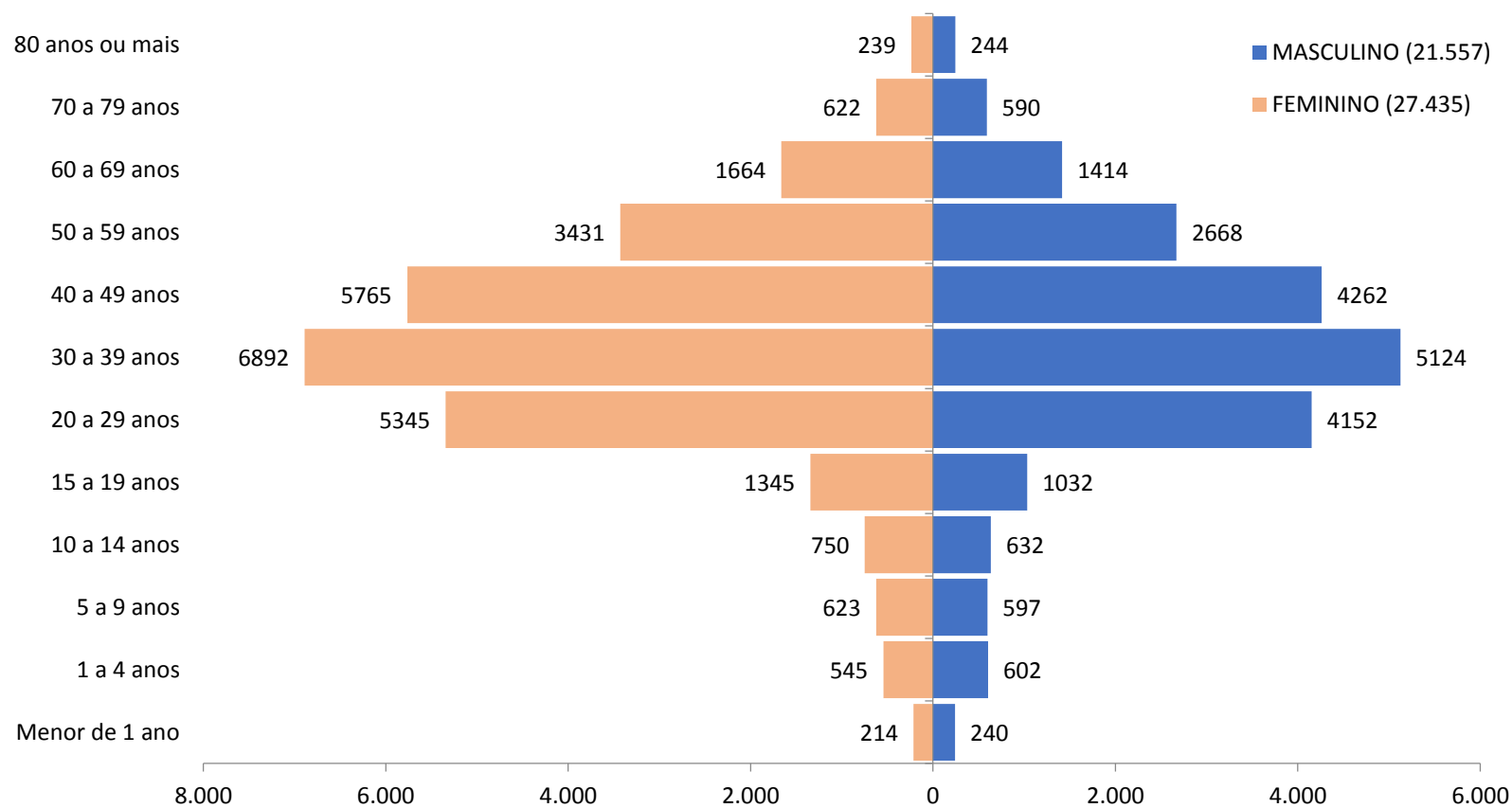
FIGURA 5. TAXA DE POSITIVIDADE PARA COVID-19 ENTRE AS AMOSTRAS PARA VÍRUS RESPIRATÓRIOS REALIZADAS EM RESIDENTES DE BOA VISTA, SEGUNDO A SE DA DATA DO INÍCIO DOS SINTOMAS, DISPONÍVEIS NO GERENCIADOR DE AMBIENTE LABORATORIAL (GAL) DO LABORATÓRIO ESTADUAL DE SAÚDE PÚBLICA DE RORAIMA, ATÉ O DIA 03/12/2020



Fonte: GAL/RR disponível em <https://gal.roraima.sus.gov.br/> acesso em 03/12/2020



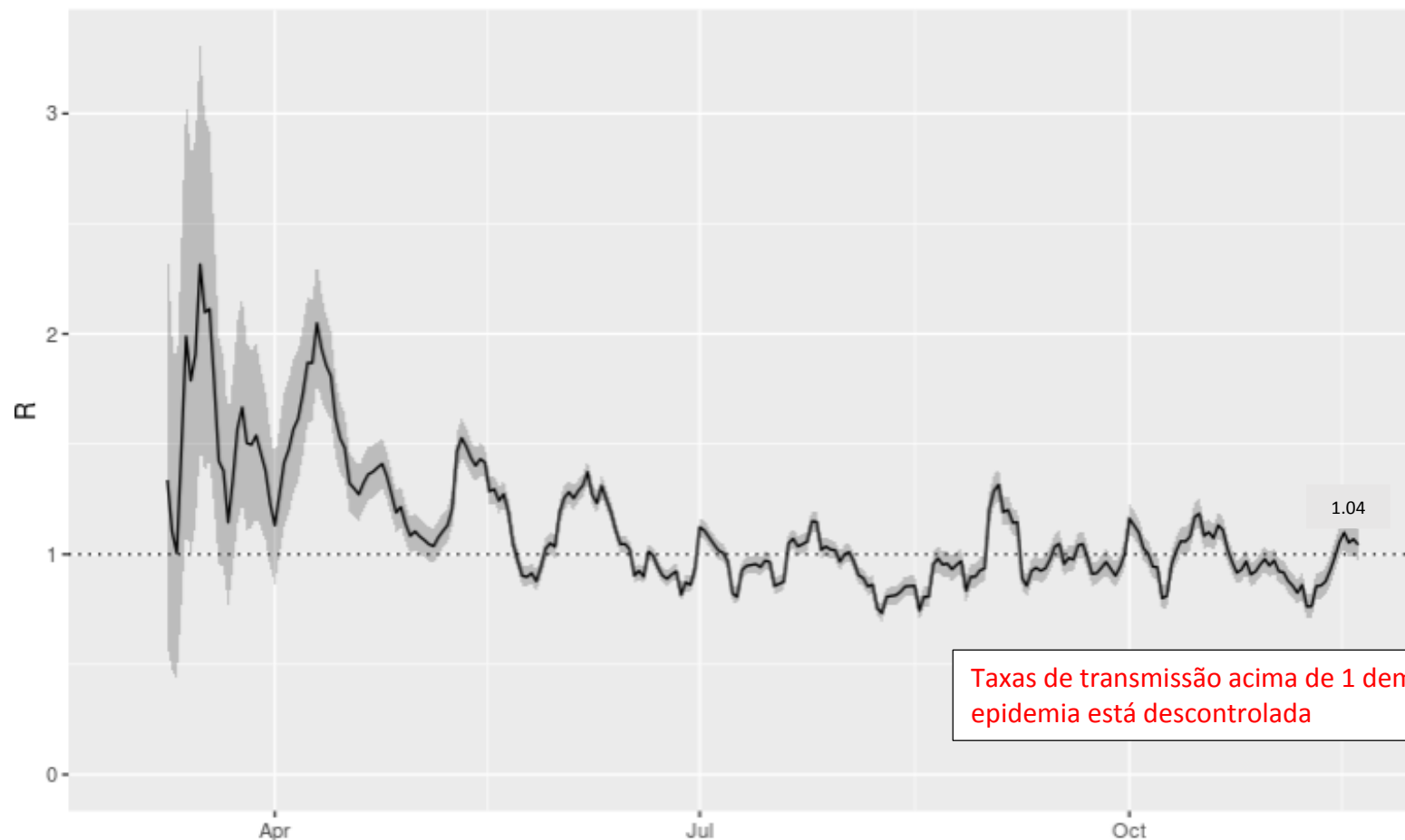
FIGURA 6. CASOS CONFIRMADOS DE COVID-19 SEGUNDO SEXO E FAIXA ETÁRIA, NO PERÍODO DE MARÇO A 03/11/2020, EM RESIDENTES DE BOA VISTA-RR



Fonte: e-SUS VE disponível em <https://notifica.saude.gov.br/notificacoes/lista> acesso realizado em 03/12/2020



FIGURA 7. ESTIMATIVA DA TAXA DE TRANSMISSÃO DE COVID-19 NO MUNICÍPIO DE BOA VISTA-RR



Taxas de transmissão acima de 1 demonstram que a epidemia está descontrolada

Fonte: e-SUS VE disponível em <https://notifica.saude.gov.br/notificacoes/lista> acesso realizado em 03/12/2020



TABELA 1. DISTRIBUIÇÃO DOS CASOS DE COVID-19, NO PERÍODO DE MARÇO A 03/11/2020, SEGUNDO FAIXA ETÁRIA EM RESIDENTES DE BOA VISTA-RR

FAIXA ETÁRIA	NOTIFICADOS	CONFIRMADOS	DESCARTADOS
Menor de 1 ano	1324	454	664
1 a 4 anos	3125	1147	1381
5 a 9 anos	3240	1220	1350
10 a 14 anos	3733	1382	1541
15 a 19 anos	6298	2377	2602
20 a 29 anos	25163	9497	9977
30 a 39 anos	30648	12016	12329
40 a 49 anos	24983	10027	10131
50 a 59 anos	14744	6099	5871
60 a 69 anos	7454	3078	3001
70 a 79 anos	2873	1212	1159
80 anos ou mais	1097	483	412
Total Geral	124682	48992	50418

Fonte: e-SUS VE disponível em <https://notifica.saude.gov.br/notificacoes/lista> acesso realizado em 03/12/2020