



02/12/2020

COVID-19

Nº90

FIGURA 1. CASOS NOTIFICADOS E CONFIRMADOS DE COVID-19 SEGUNDO A SEMANA EPIDEMIOLÓGICA (SE) DA DATA DO INÍCIO DOS SINTOMAS EM RESIDENTES DE BOA VISTA-RR

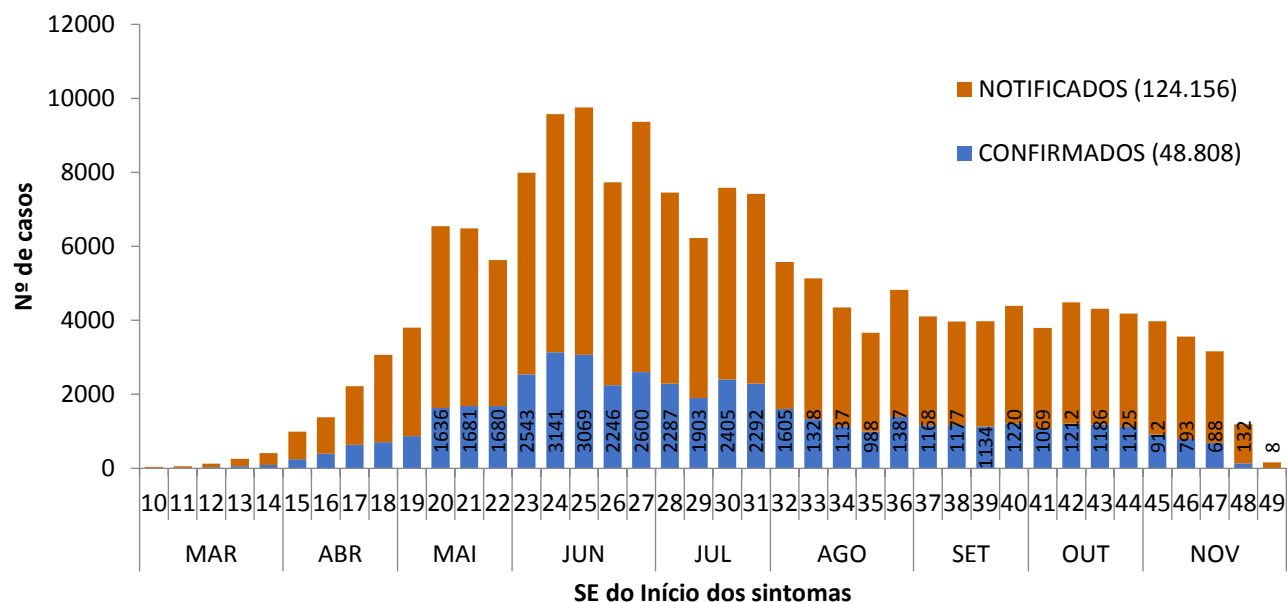
Variação do número de novos casos de COVID-19 a cada 14 dias a partir da SE 43:

SE43 (18 a 24/10/2020) em relação a SE41 (04 a 10/10/2020) = aumento de 10,9% no nº de casos confirmados.

SE44 (25 a 31/10/2020) em relação a SE42 (11 a 17/10/2020) = redução de 7,2% no nº de casos confirmados.

SE45 (01 a 07/11/2020) em relação a SE43 (18 a 24/10/2020) = redução de 23,1% no nº de casos confirmados.

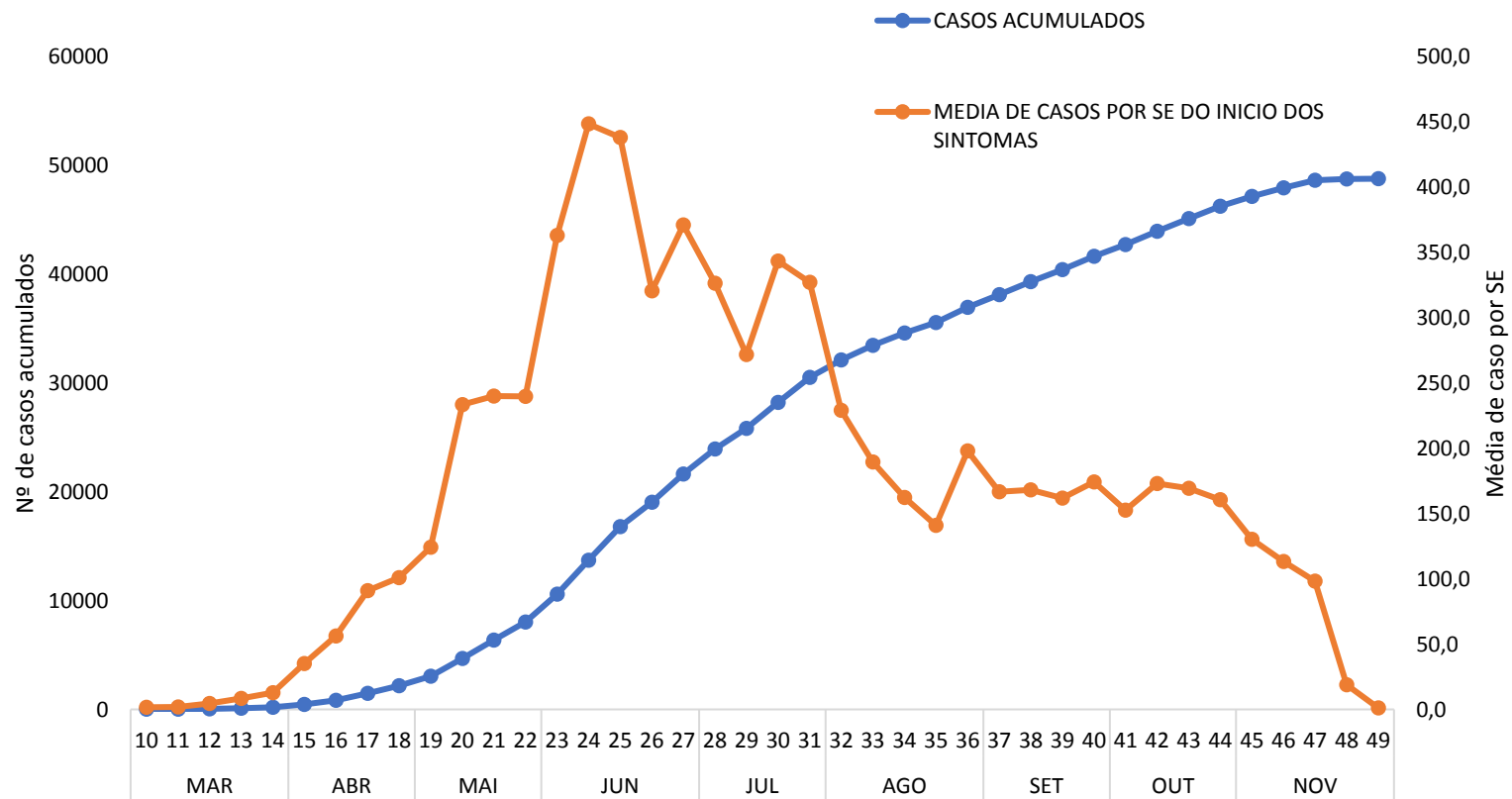
Porém devemos considerar o tempo entre a notificação do caso e a inserção no sistema de informação. Esses dados podem sofrer alterações.



Fonte: e-SUS VE disponível em <https://notifica.saude.gov.br/notificacoes/lista> acesso realizado em 02/12/2020



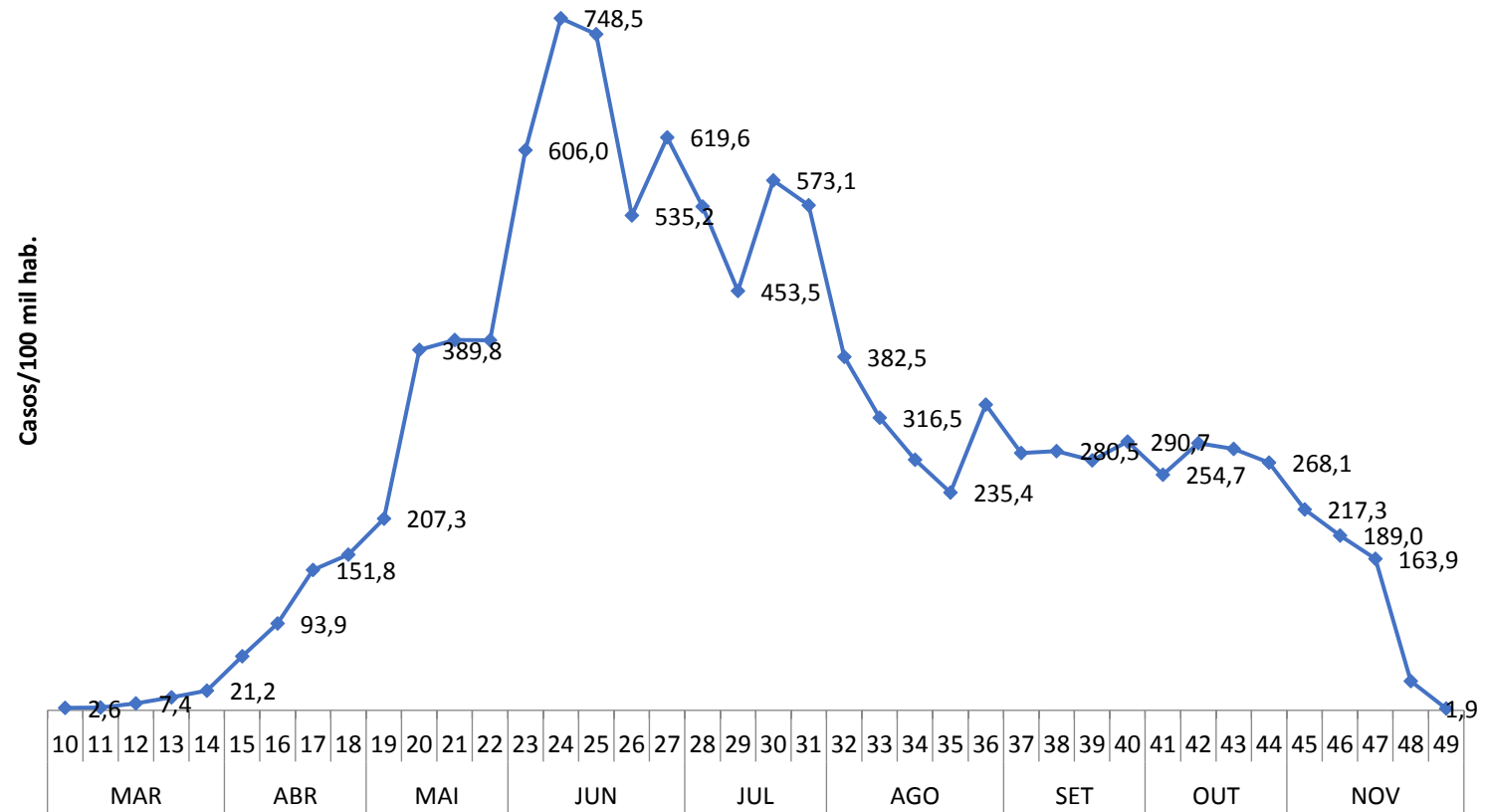
FIGURA 2. CASOS ACUMULADOS E MÉDIA DE CASOS CONFIRMADOS DE COVID-19 SEGUNDO A SEMANA EPIDEMIOLÓGICA (SE) DA DATA DO INÍCIO DOS SINTOMAS EM RESIDENTES DE BOA VISTA-RR



Fonte: e-SUS VE disponível em <https://notificacao.saude.gov.br/notificacoes/lista> acesso realizado em 02/12/2020



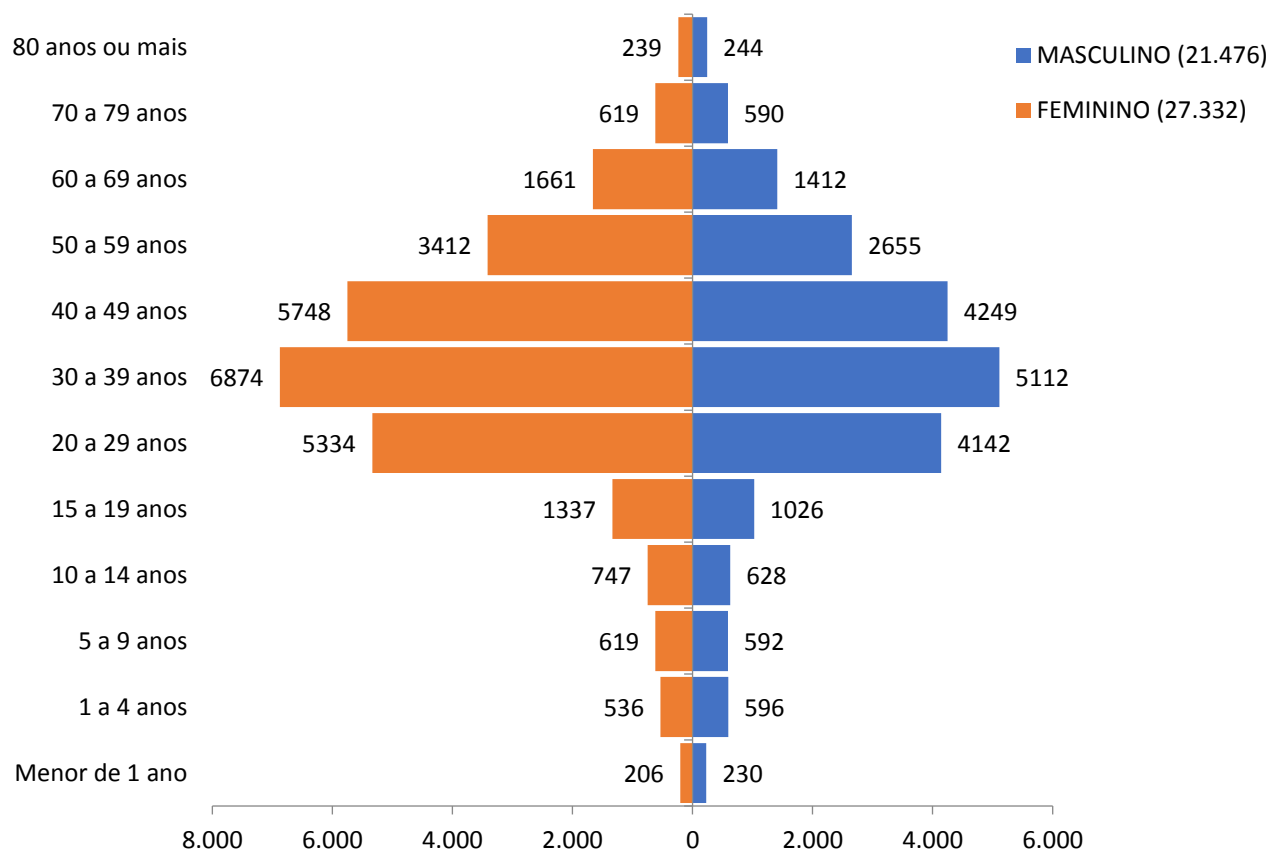
FIGURA 3. INCIDÊNCIA SEMANAL DE CASOS DE COVID-19 SEGUNDO A SE DA DATA DO INICIO DOS SINTOMAS EM RESIDENTES DE BOA VISTA-RR



Fonte: e-SUS VE disponível em <https://notifica.saude.gov.br/notificacoes/lista> acesso realizado em 02/12/2020



FIGURA 4. CASOS CONFIRMADOS DE COVID-19 SEGUNDO SEXO E FAIXA ETÁRIA EM RESIDENTES DE BOA VISTA-RR



Fonte: e-SUS VE disponível em <https://notifica.saude.gov.br/notificacoes/lista> acesso realizado em 02/12/2020



TABELA 1. DISTRIBUIÇÃO DOS CASOS DE COVID-19 SEGUNDO FAIXA ETÁRIA EM RESIDENTES DE BOA VISTA-RR

FAIXA ETÁRIA	NOTIFICADOS	CONFIRMADOS	DESCARTADOS
Menor de 1 ano	1288	436	647
1 a 4 anos	3082	1132	1355
5 a 9 anos	3221	1211	1341
10 a 14 anos	3717	1375	1537
15 a 19 anos	6270	2363	2592
20 a 29 anos	25070	9476	9943
30 a 39 anos	30544	11986	12293
40 a 49 anos	24893	9997	10098
50 a 59 anos	14683	6067	5855
60 a 69 anos	7435	3073	2993
70 a 79 anos	2862	1209	1153
80 anos ou mais	1091	483	407
Total Geral	124156	48808	50214

Fonte: e-SUS VE disponível em <https://notifica.saude.gov.br/notificacoes/lista> acesso realizado em 02/12/2020