



27/11/2020

COVID-19

Nº87

**FIGURA 1. CASOS NOTIFICADOS E CONFIRMADOS DE COVID-19 SEGUNDO A SEMANA EPIDEMIOLÓGICA (SE) DA DATA DO INÍCIO DOS SINTOMAS EM RESIDENTES DE BOA VISTA-RR**

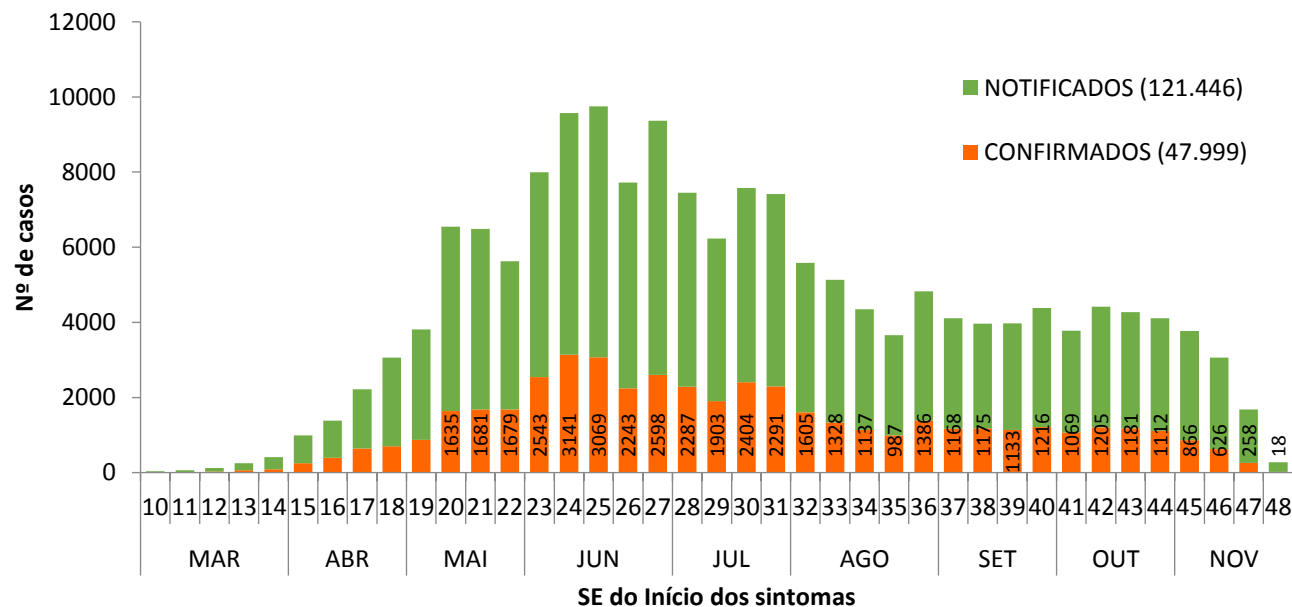
Variação do número de novos casos de COVID-19 a cada 14 dias a partir da SE 43:

SE43 (18 a 24/10/2020) em relação a SE41 (04 a 10/10/2020) = aumento de 10,5% no nº de casos confirmados.

SE44 (25 a 31/10/2020) em relação a SE42 (11 a 17/10/2020) = redução de 7,7% no nº de casos confirmados.

SE45 (01 a 07/11/2020) em relação a SE43 (18 a 24/10/2020) = redução de 26,7% no nº de casos confirmados.

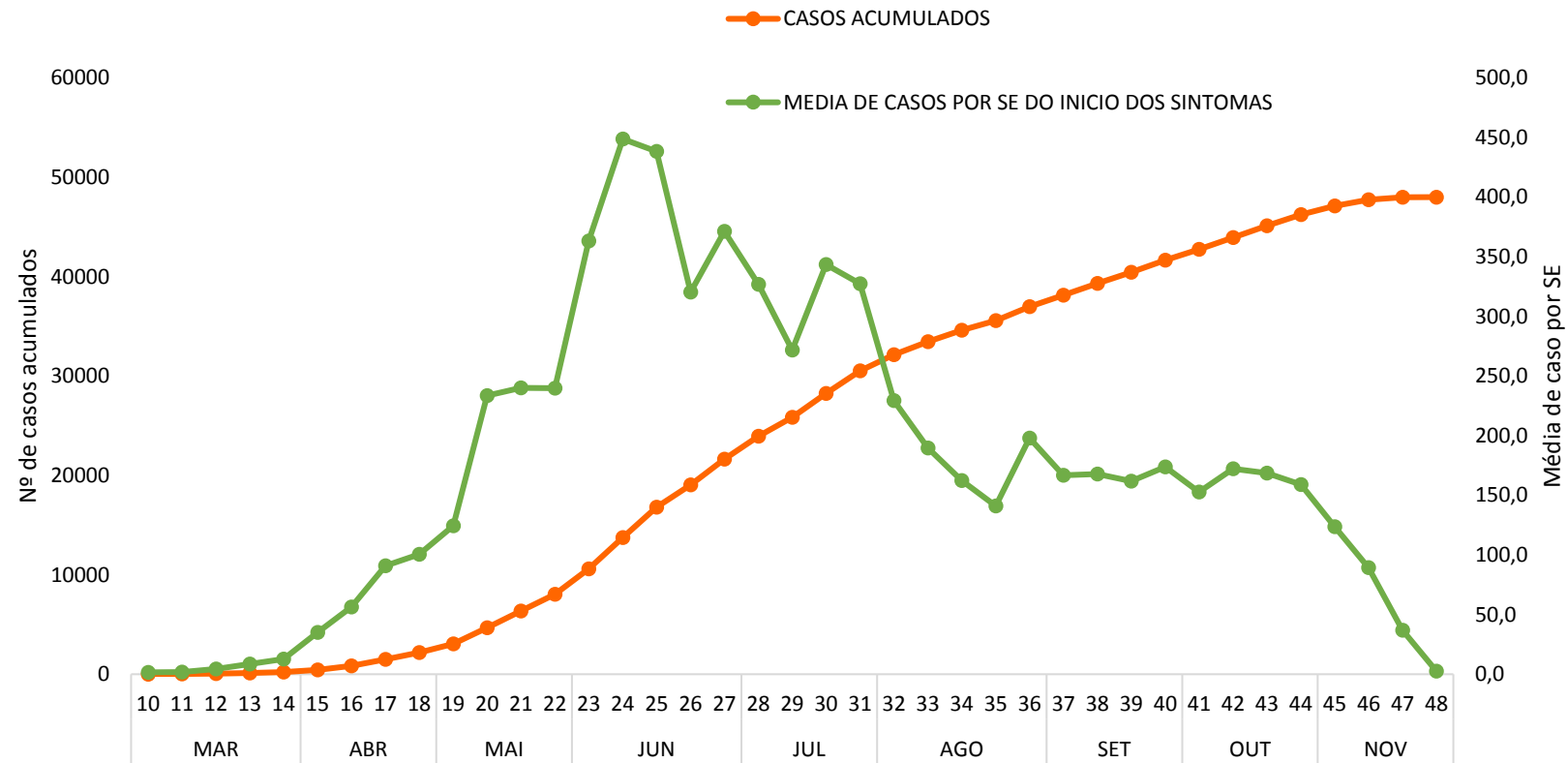
Porém devemos considerar o tempo entre a notificação do caso e a inserção no sistema de informação. Esses dados podem sofrer alterações.



Fonte: e-SUS VE disponível em <https://notifica.saude.gov.br/notificacoes/lista> acesso realizado em 27/11/2020



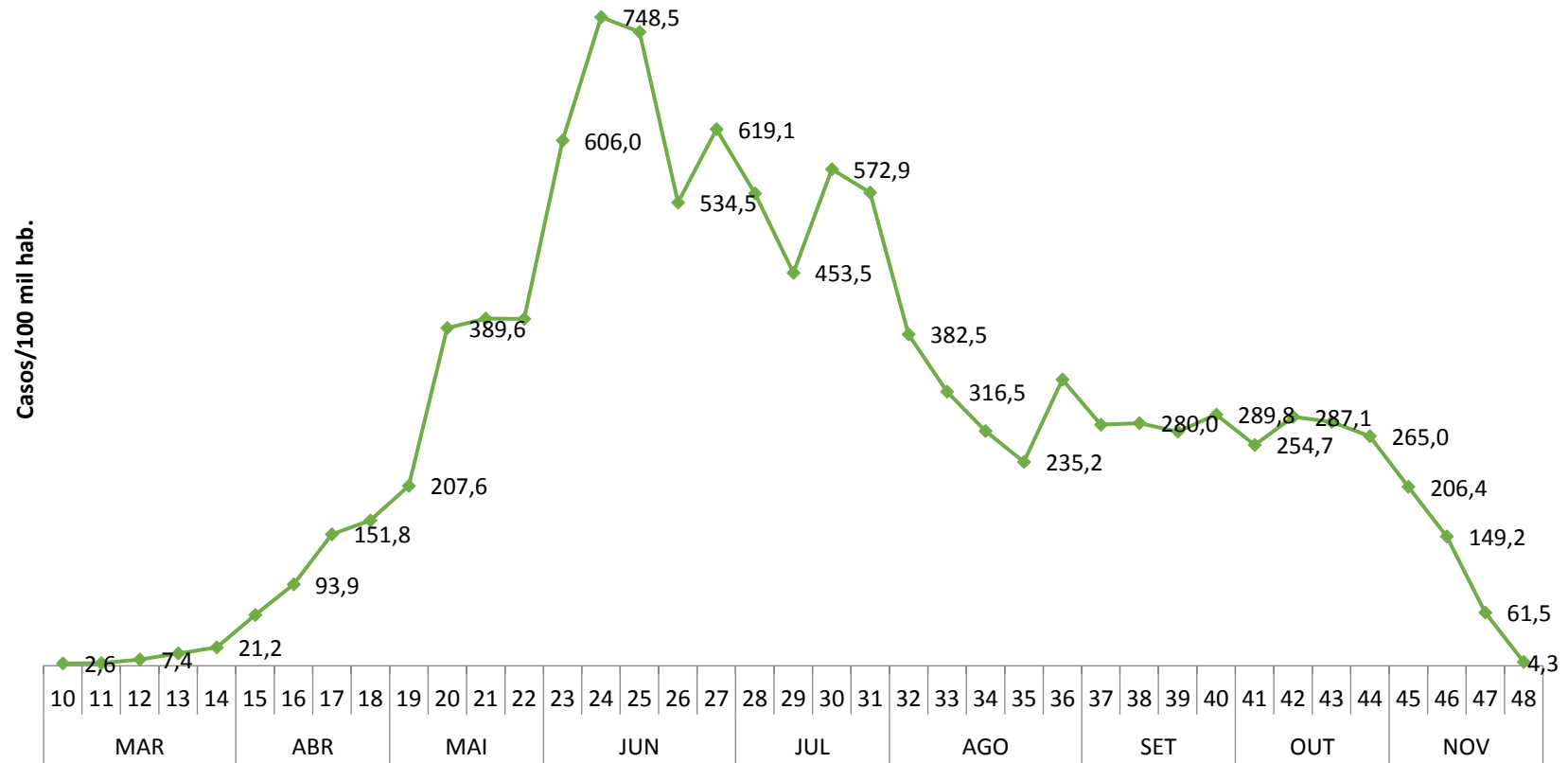
**FIGURA 2. CASOS ACUMULADOS E MÉDIA DE CASOS CONFIRMADOS DE COVID-19 SEGUNDO A SEMANA EPIDEMIOLÓGICA (SE) DA DATA DO INÍCIO DOS SINTOMAS EM RESIDENTES DE BOA VISTA-RR**



Fonte: e-SUS VE disponível em <https://notifica.saude.gov.br/notificacoes/lista> acesso realizado em 27/11/2020



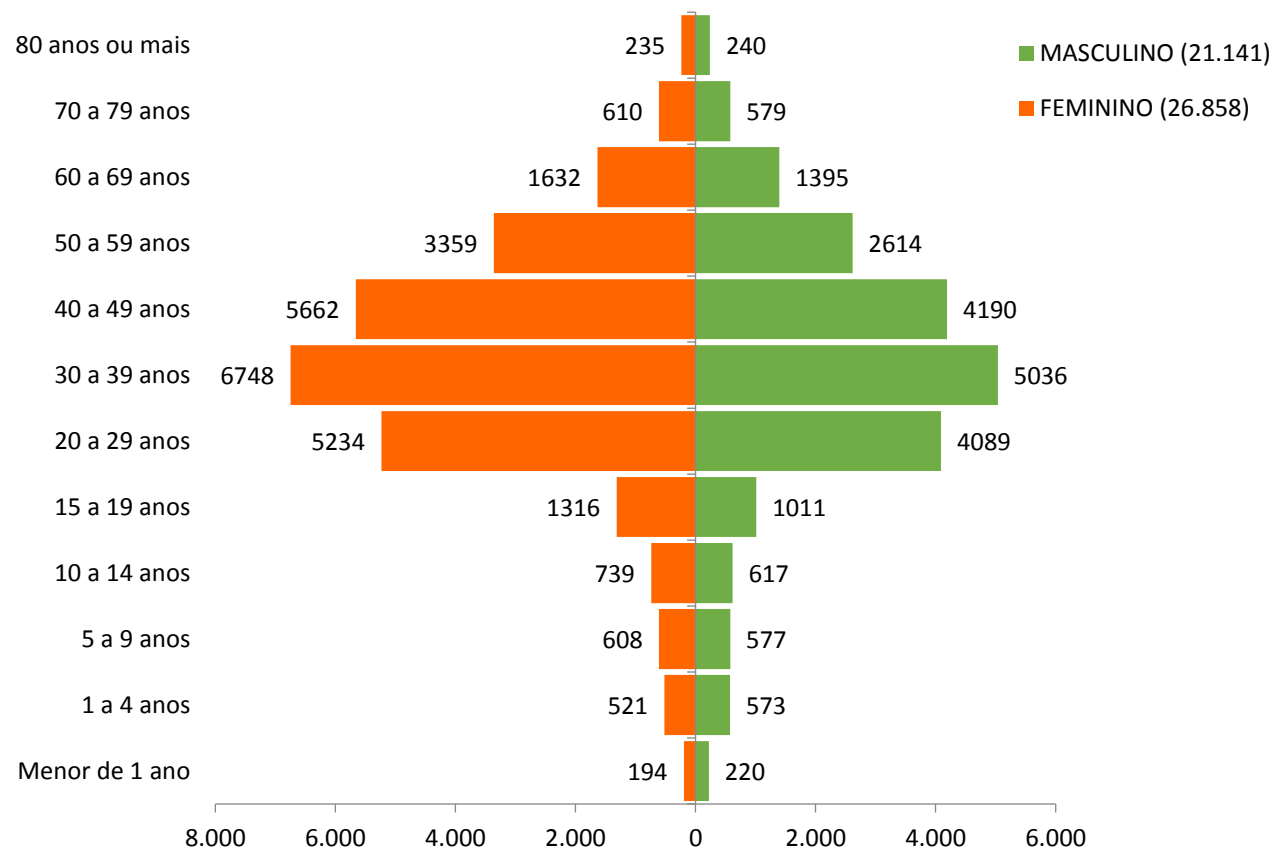
**FIGURA 3. INCIDÊNCIA SEMANAL DE CASOS DE COVID-19 SEGUNDO A SE DA DATA DO INICIO DOS SINTOMAS EM RESIDENTES DE BOA VISTA-RR**



Fonte: e-SUS VE disponível em <https://notifica.saude.gov.br/notificacoes/lista> acesso realizado em 27/11/2020



**FIGURA 4. CASOS CONFIRMADOS DE COVID-19 SEGUNDO SEXO E FAIXA ETÁRIA EM RESIDENTES DE BOA VISTA-RR**



Fonte: e-SUS VE disponível em <https://notifica.saude.gov.br/notificacoes/lista> acesso realizado em 27/11/2020



**TABELA 1. DISTRIBUIÇÃO DOS CASOS DE COVID-19 SEGUNDO FAIXA ETÁRIA EM RESIDENTES DE BOA VISTA-RR**

<b>FAIXA ETÁRIA</b>	<b>NOTIFICADOS</b>	<b>CONFIRMADOS</b>	<b>DESCARTADOS</b>
Menor de 1 ano	1218	414	606
1 a 4 anos	2977	1094	1306
5 a 9 anos	3138	1185	1309
10 a 14 anos	3635	1356	1504
15 a 19 anos	6131	2327	2527
20 a 29 anos	24518	9323	9675
30 a 39 anos	29951	11784	12011
40 a 49 anos	24339	9852	9811
50 a 59 anos	14389	5973	5702
60 a 69 anos	7276	3027	2907
70 a 79 anos	2809	1189	1130
80 anos ou mais	1065	475	400
<b>Total Geral</b>	<b>121446</b>	<b>47999</b>	<b>48888</b>

Fonte: e-SUS VE disponível em <https://notifica.saude.gov.br/notificacoes/lista> acesso realizado em 27/11/2020