



24/11/2020

COVID-19

Nº84

**FIGURA 1. CASOS NOTIFICADOS E CONFIRMADOS DE COVID-19 SEGUNDO A SEMANA EPIDEMIOLÓGICA (SE) DA DATA DO INÍCIO DOS SINTOMAS EM RESIDENTES DE BOA VISTA-RR**

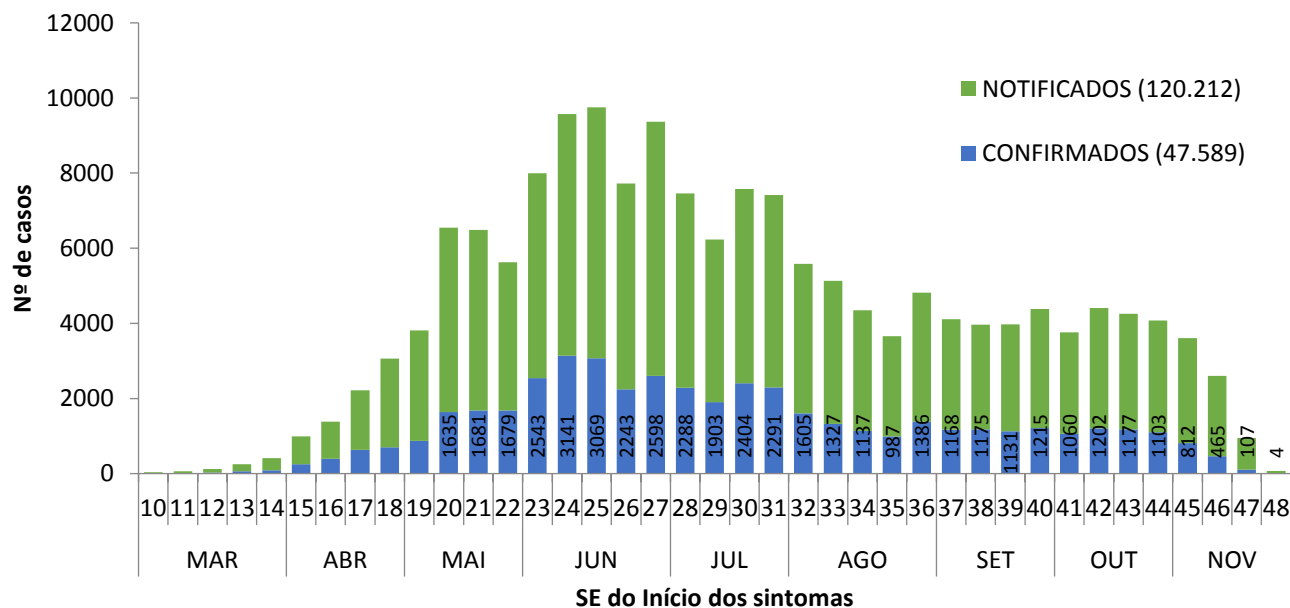
Variação do número de novos casos de COVID-19 a cada 14 dias a partir da SE 42:

SE42 (11 a 17/10/2020) em relação a SE40 (27/09/2020 a 03/10/2020) = redução de 1,1% no nº de casos confirmados.

SE43 (18 a 24/10/2020) em relação a SE41 (04 a 10/10/2020) = aumento de 11% no nº de casos confirmados.

SE44 (25 a 31/10/2020) em relação a SE42 (11 a 17/10/2020) = redução de 8,2% no nº de casos confirmados.

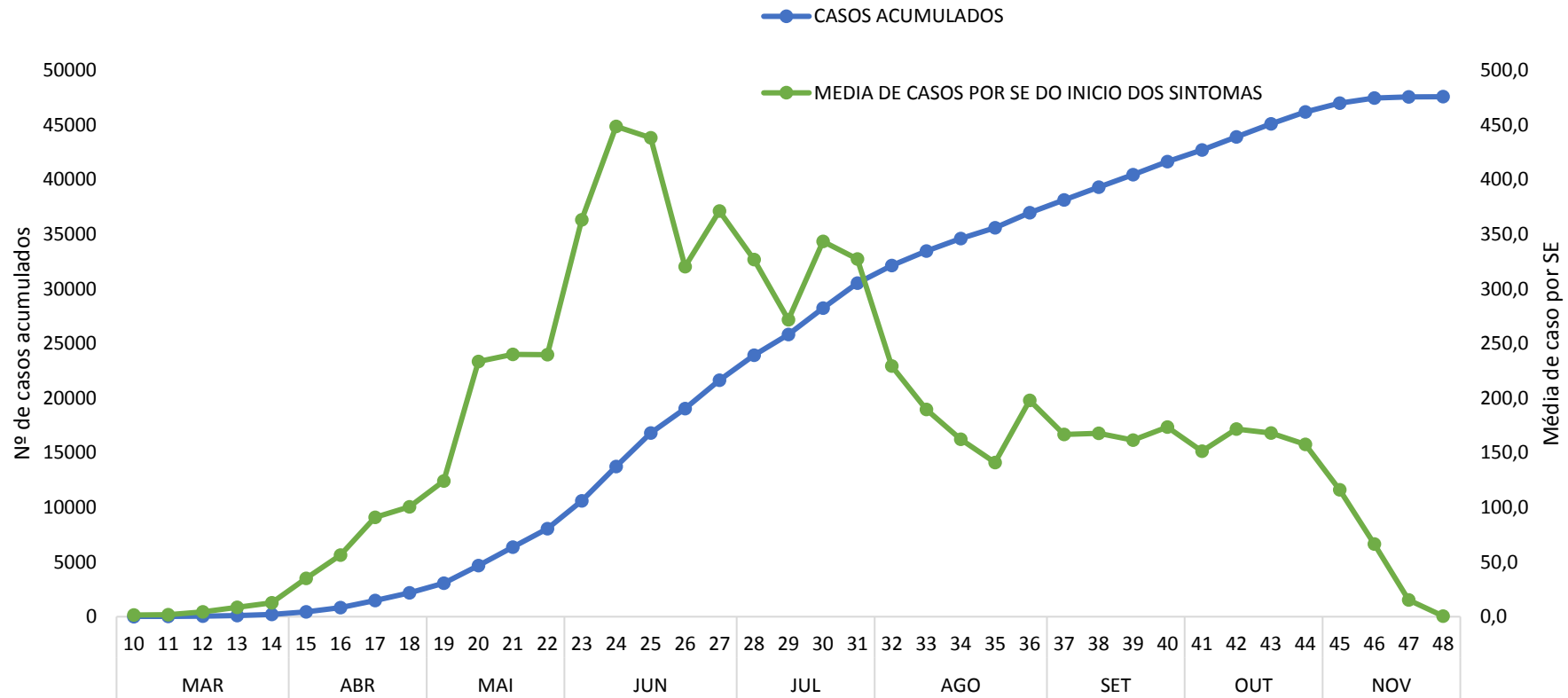
Porém devemos considerar o tempo entre a notificação do caso e a inserção no sistema de informação. Esses dados podem sofrer alterações.



Fonte: e-SUS VE disponível em <https://notifica.saude.gov.br/notificacoes/lista> acesso realizado em 24/11/2020



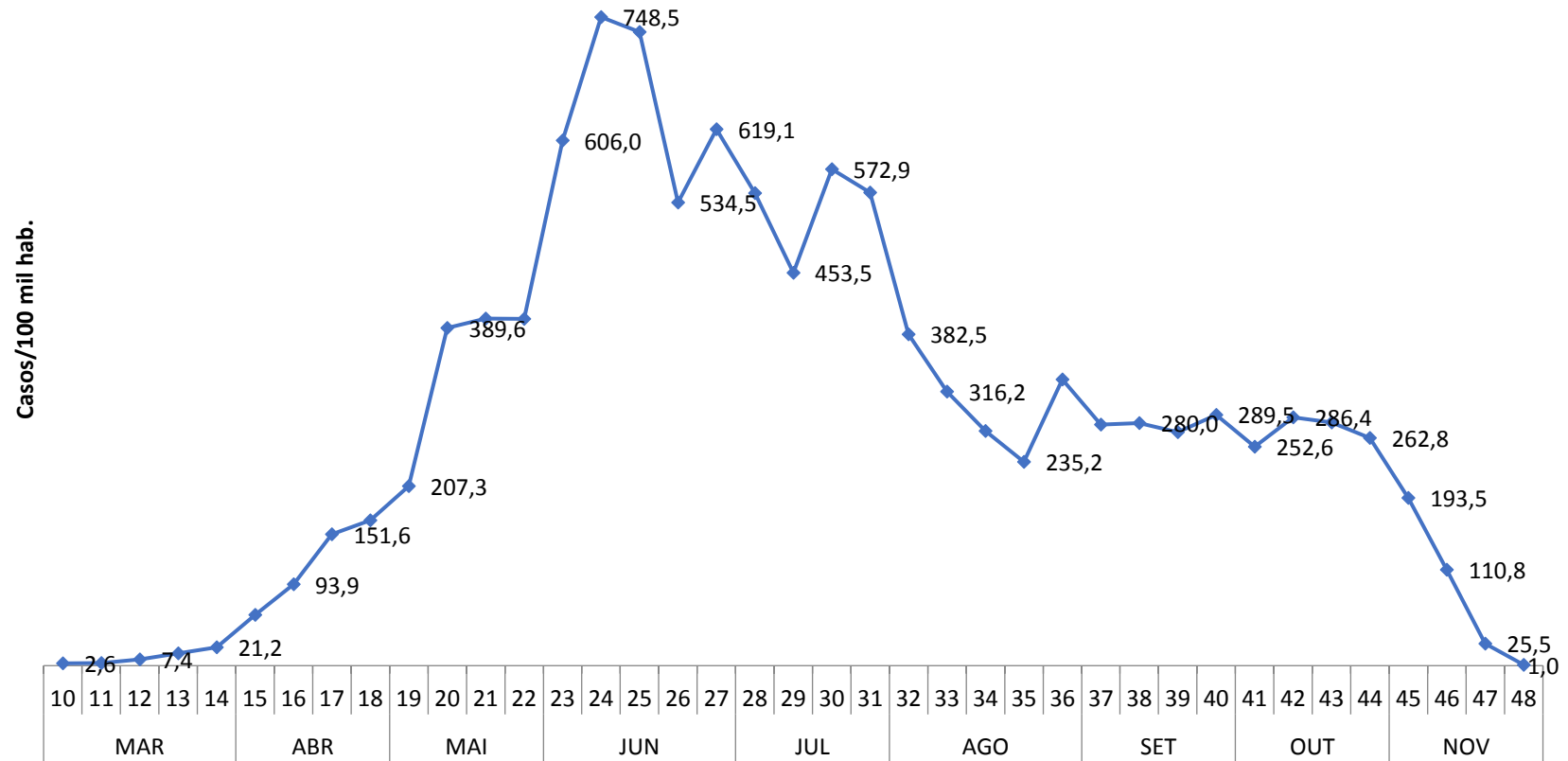
**FIGURA 2. CASOS ACUMULADOS E MÉDIA DE CASOS CONFIRMADOS DE COVID-19 SEGUNDO A SEMANA EPIDEMIOLÓGICA (SE) DA DATA DO INÍCIO DOS SINTOMAS EM RESIDENTES DE BOA VISTA-RR**



Fonte: e-SUS VE disponível em <https://notifica.saude.gov.br/notificacoes/lista> acesso realizado em 24/11/2020



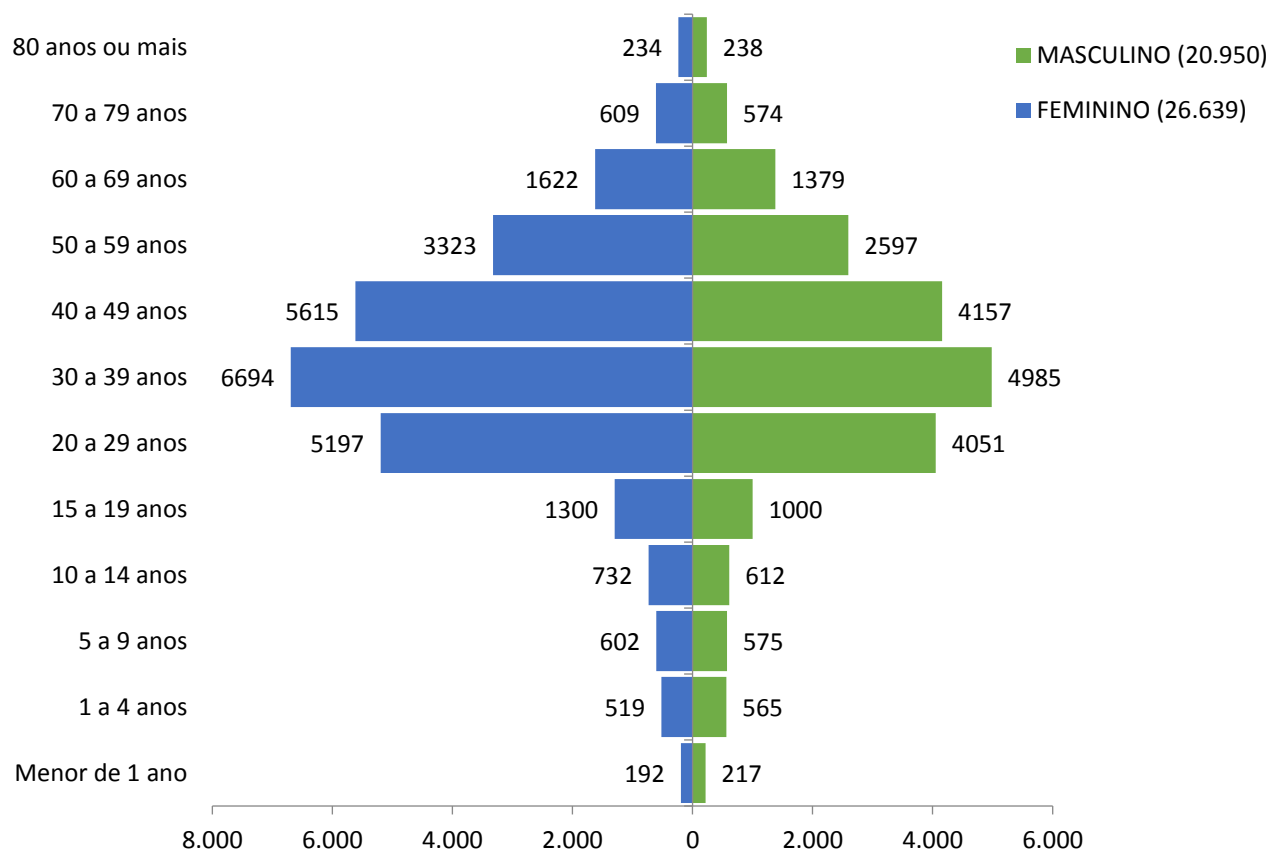
**FIGURA 3. INCIDÊNCIA SEMANAL DE CASOS DE COVID-19 SEGUNDO A SE DA DATA DO INICIO DOS SINTOMAS EM RESIDENTES DE BOA VISTA-RR**



Fonte: e-SUS VE disponível em <https://notifica.saude.gov.br/notificacoes/lista> acesso realizado em 24/11/2020



**FIGURA 4. CASOS CONFIRMADOS DE COVID-19 SEGUNDO SEXO E FAIXA ETÁRIA EM RESIDENTES DE BOA VISTA-RR**



Fonte: e-SUS VE disponível em <https://notifica.saude.gov.br/notificacoes/lista> acesso realizado em 24/11/2020



**TABELA 1. DISTRIBUIÇÃO DOS CASOS DE COVID-19 SEGUNDO FAIXA ETÁRIA EM RESIDENTES DE BOA VISTA-RR**

<b>FAIXA ETÁRIA</b>	<b>NOTIFICADOS</b>	<b>CONFIRMADOS</b>	<b>DESCARTADOS</b>
Menor de 1 ano	1199	409	597
1 a 4 anos	2928	1084	1289
5 a 9 anos	3093	1177	1291
10 a 14 anos	3579	1344	1476
15 a 19 anos	6063	2300	2497
20 a 29 anos	24242	9248	9529
30 a 39 anos	29686	11679	11896
40 a 49 anos	24131	9772	9713
50 a 59 anos	14252	5920	5637
60 a 69 anos	7204	3001	2866
70 a 79 anos	2780	1183	1116
80 anos ou mais	1055	472	395
<b>Total Geral</b>	<b>120212</b>	<b>47589</b>	<b>48302</b>

Fonte: e-SUS VE disponível em <https://notifica.saude.gov.br/notificacoes/lista> acesso realizado em 24/11/2020