



23/11/2020

COVID-19

Nº83

FIGURA 1. CASOS NOTIFICADOS E CONFIRMADOS DE COVID-19 SEGUNDO A SEMANA EPIDEMIOLÓGICA (SE) DA DATA DO INÍCIO DOS SINTOMAS EM RESIDENTES DE BOA VISTA-RR

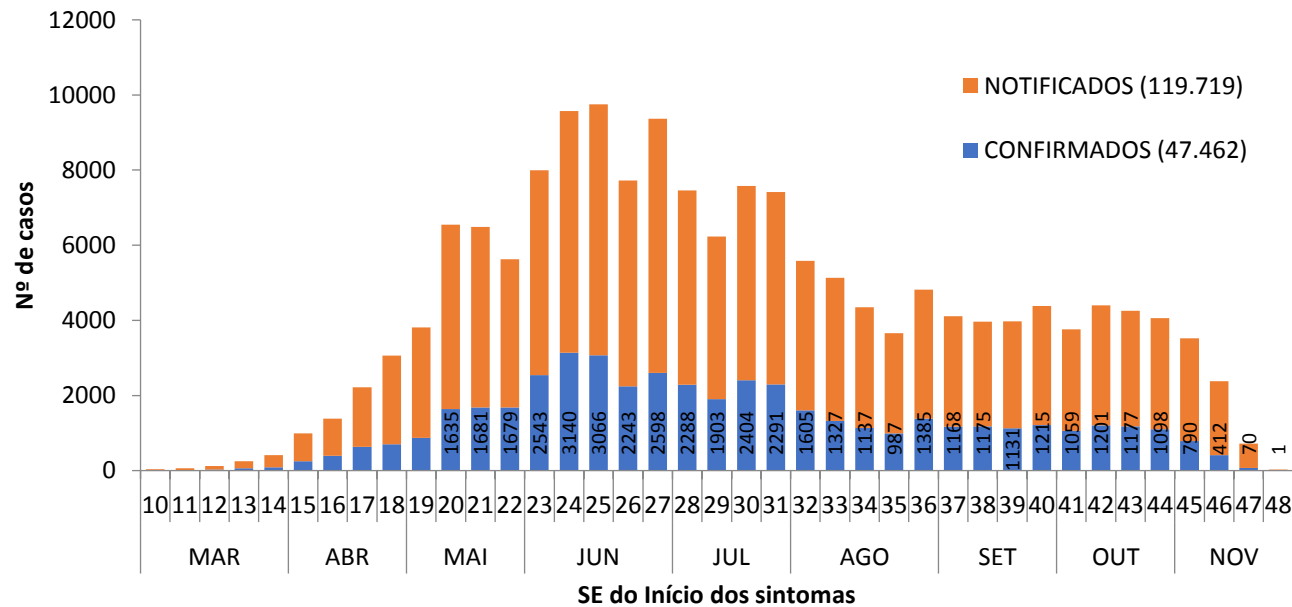
Variação do número de novos casos de COVID-19 a cada 14 dias a partir da SE 42:

SE42 (11 a 17/10/2020) em relação a SE40 (27/09/2020 a 03/10/2020) = redução de 1,2% no nº de casos confirmados.

SE43 (18 a 24/10/2020) em relação a SE41 (04 a 10/10/2020) = aumento de 11,1% no nº de casos confirmados.

SE44 (25 a 31/10/2020) em relação a SE42 (11 a 17/10/2020) = redução de 8,6% no nº de casos confirmados.

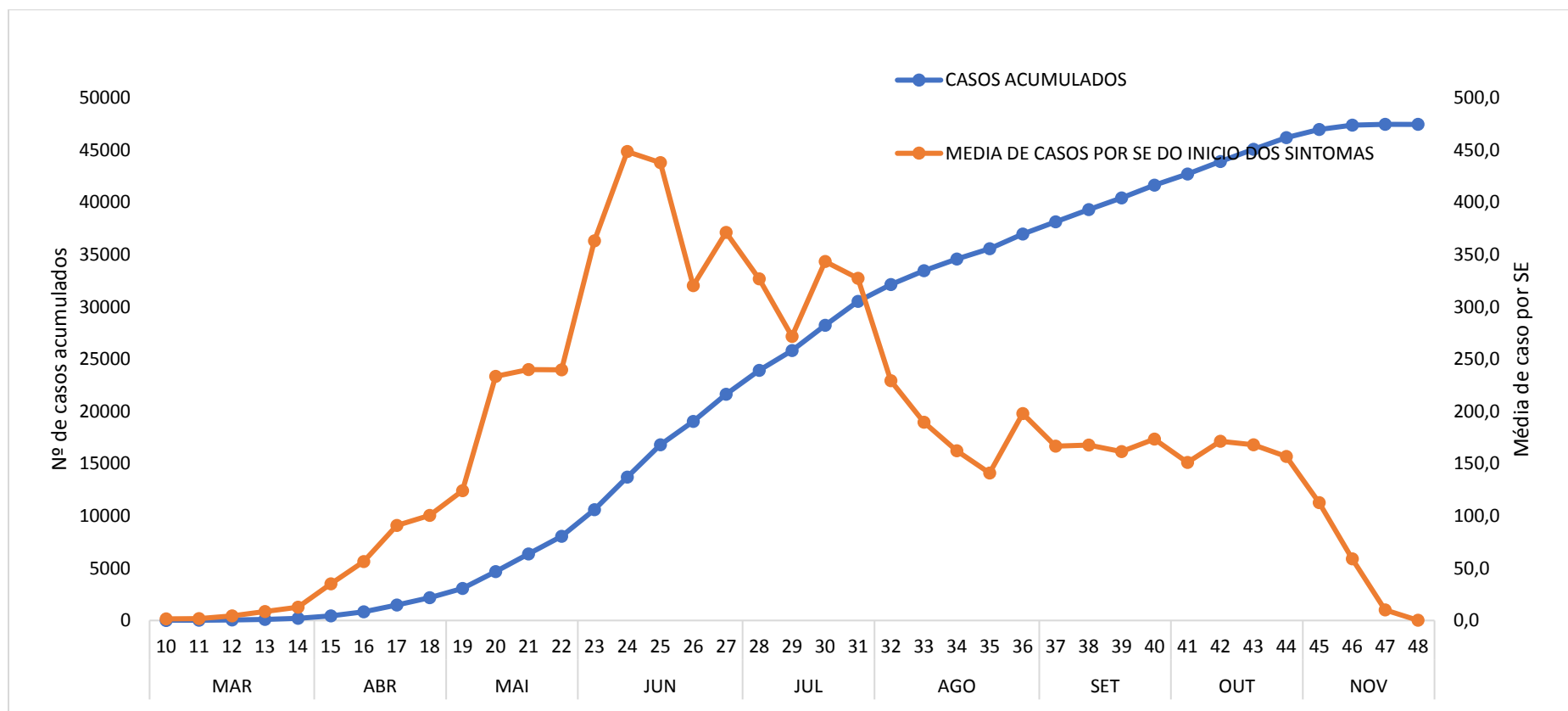
Porém devemos considerar o tempo entre a notificação do caso e a inserção no sistema de informação. Esses dados podem sofrer alterações.



Fonte: e-SUS VE disponível em <https://notifica.saude.gov.br/notificacoes/lista> acesso realizado em 23/11/2020



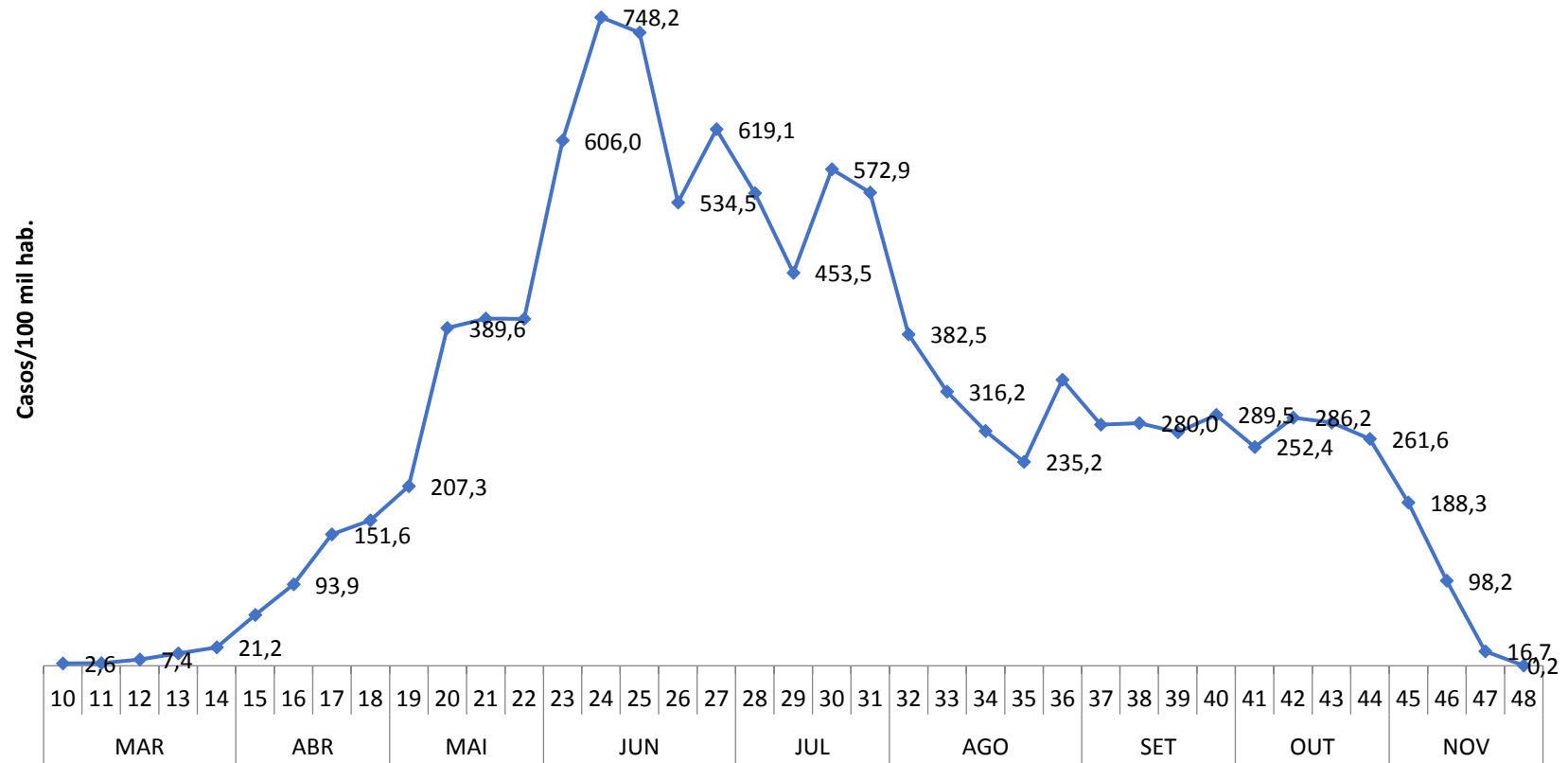
FIGURA 2. CASOS ACUMULADOS E MÉDIA DE CASOS CONFIRMADOS DE COVID-19 SEGUNDO A SEMANA EPIDEMIOLÓGICA (SE) DA DATA DO INÍCIO DOS SINTOMAS EM RESIDENTES DE BOA VISTA-RR



Fonte: e-SUS VE disponível em <https://notifica.saude.gov.br/notificacoes/lista> acesso realizado em 23/11/2020



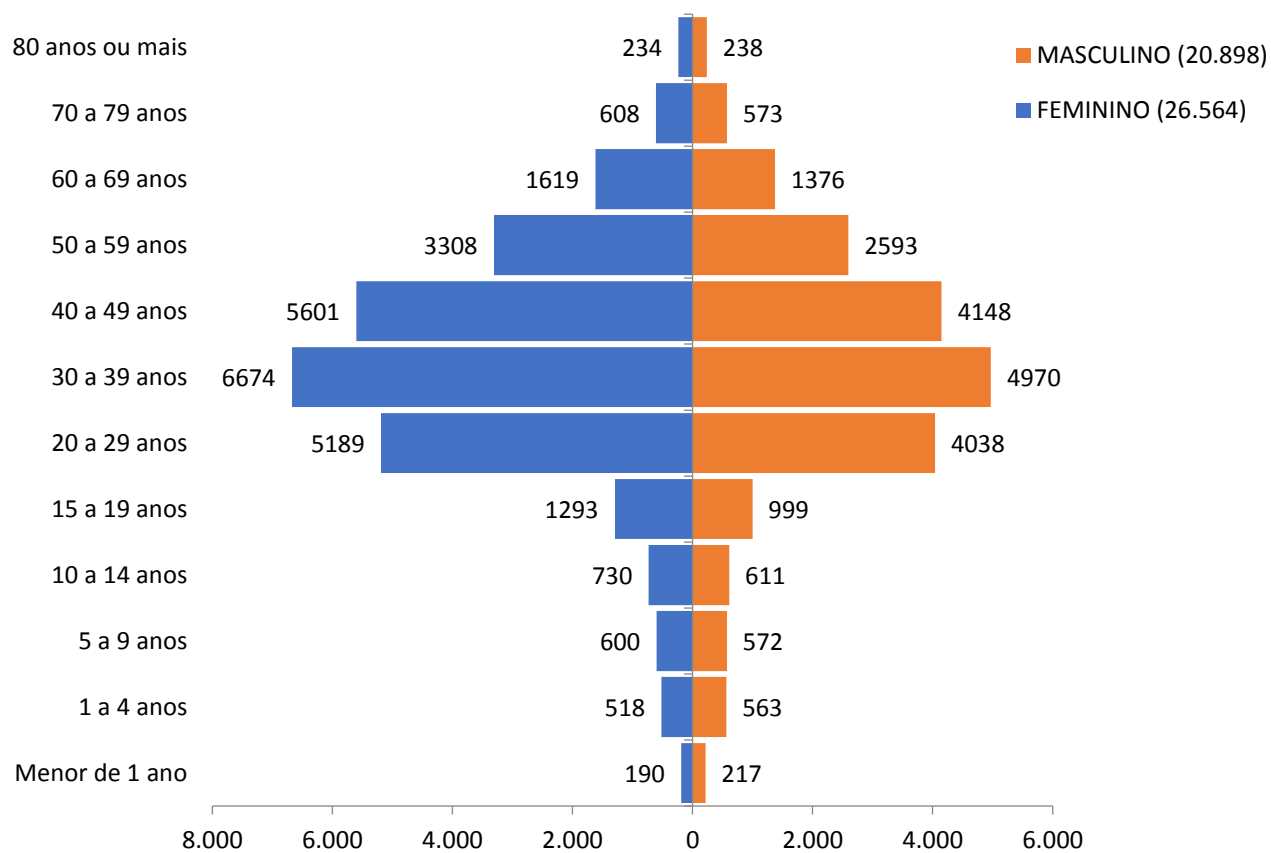
FIGURA 3. INCIDÊNCIA SEMANAL DE CASOS DE COVID-19 SEGUNDO A SE DA DATA DO INICIO DOS SINTOMAS EM RESIDENTES DE BOA VISTA-RR



Fonte: e-SUS VE disponível em <https://notifica.saude.gov.br/notificacoes/lista> acesso realizado em 23/11/2020



FIGURA 4. CASOS CONFIRMADOS DE COVID-19 SEGUNDO SEXO E FAIXA ETÁRIA EM RESIDENTES DE BOA VISTA-RR



Fonte: e-SUS VE disponível em <https://notifica.saude.gov.br/notificacoes/lista> acesso realizado em 23/11/2020



TABELA 1. DISTRIBUIÇÃO DOS CASOS DE COVID-19 SEGUNDO FAIXA ETÁRIA EM RESIDENTES DE BOA VISTA-RR

FAIXA ETÁRIA	NOTIFICADOS	CONFIRMADOS	DESCARTADOS
Menor de 1 ano	1181	407	582
1 a 4 anos	2897	1081	1264
5 a 9 anos	3085	1172	1290
10 a 14 anos	3563	1341	1466
15 a 19 anos	6038	2292	2489
20 a 29 anos	24156	9227	9493
30 a 39 anos	29572	11644	11855
40 a 49 anos	24040	9749	9670
50 a 59 anos	14184	5901	5606
60 a 69 anos	7179	2995	2854
70 a 79 anos	2771	1181	1114
80 anos ou mais	1053	472	394
Total Geral	119719	47462	48077

Fonte: e-SUS VE disponível em <https://notifica.saude.gov.br/notificacoes/lista> acesso realizado em 23/11/2020