



18/11/2020

COVID-19

Nº81

FIGURA 1. CASOS NOTIFICADOS E CONFIRMADOS DE COVID-19 SEGUNDO A SEMANA EPIDEMIOLÓGICA (SE) DA DATA DO INÍCIO DOS SINTOMAS EM RESIDENTES DE BOA VISTA-RR

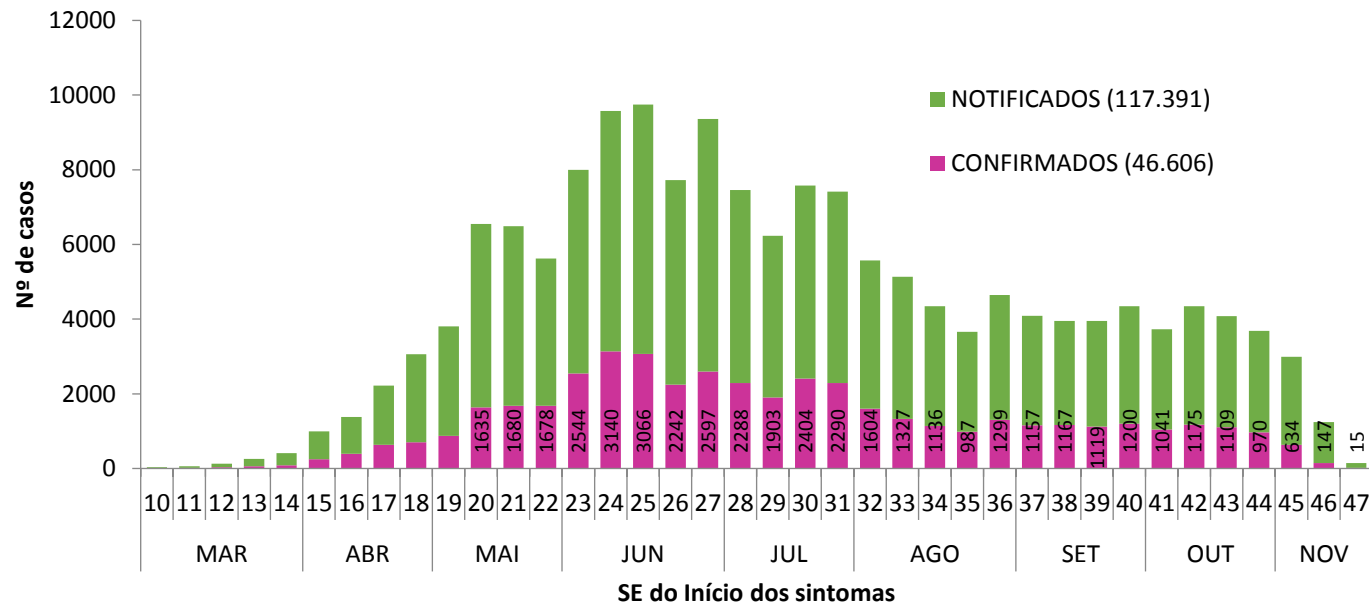
Varição do número de novos casos de COVID-19 a cada 14 dias a partir da SE 42:

SE42 (11 a 17/10/2020) em relação a SE40 (27/09/2020 a 03/10/2020) = redução de 2,1% no nº de casos confirmados.

SE43 (18 a 24/10/2020) em relação a SE41 (04 a 10/10/2020) = aumento de 6,5% no nº de casos confirmados.

SE44 (25 a 31/10/2020) em relação a SE42 (11 a 17/10/2020) = redução de 17,4% no nº de casos confirmados.

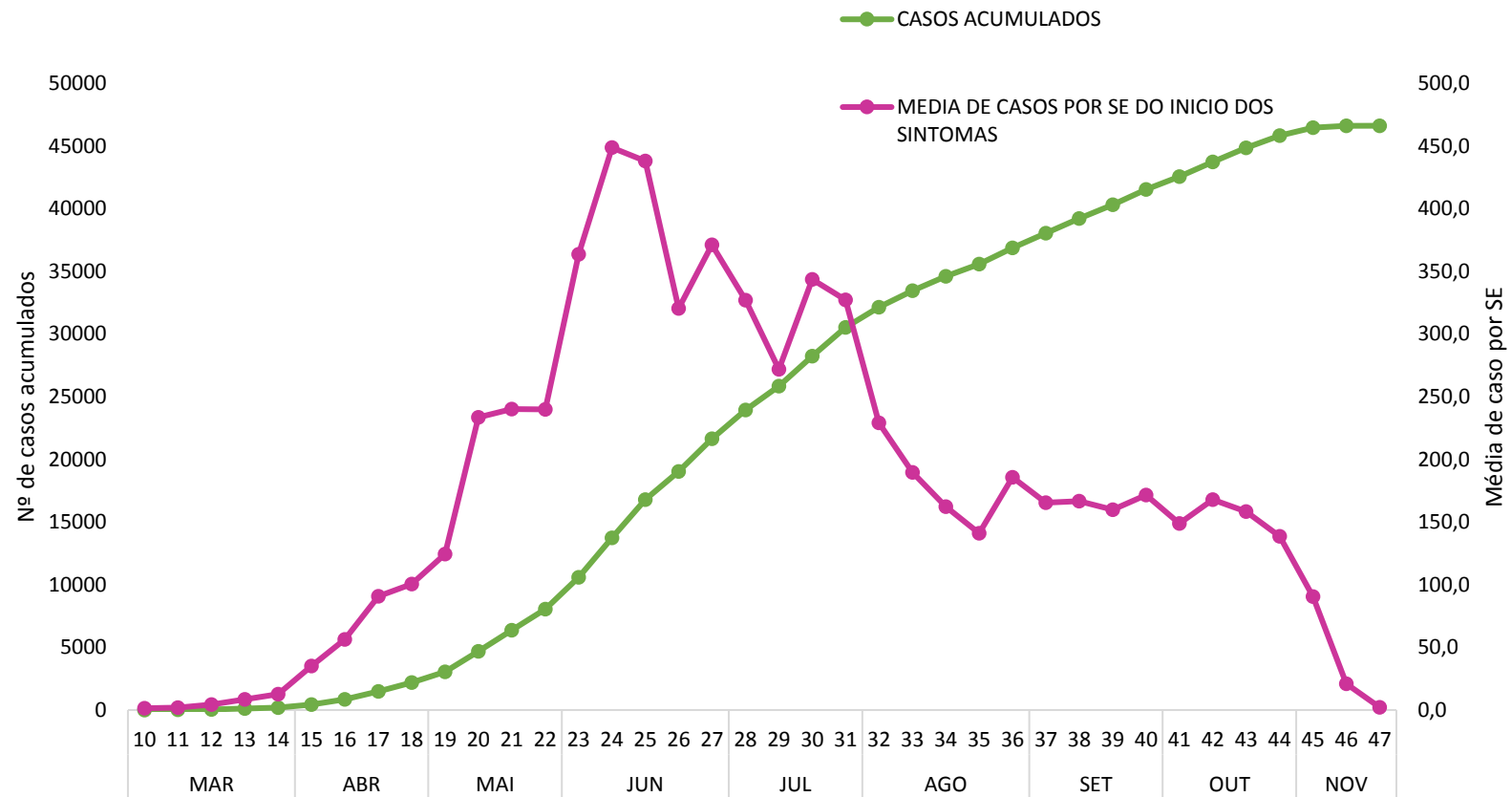
Porém devemos considerar o tempo entre a notificação do caso e a inserção no sistema de informação. Esses dados podem sofrer alterações.



Fonte: e-SUS VE disponível em <https://notifica.saude.gov.br/notificacoes/lista> acesso realizado em 18/11/2020



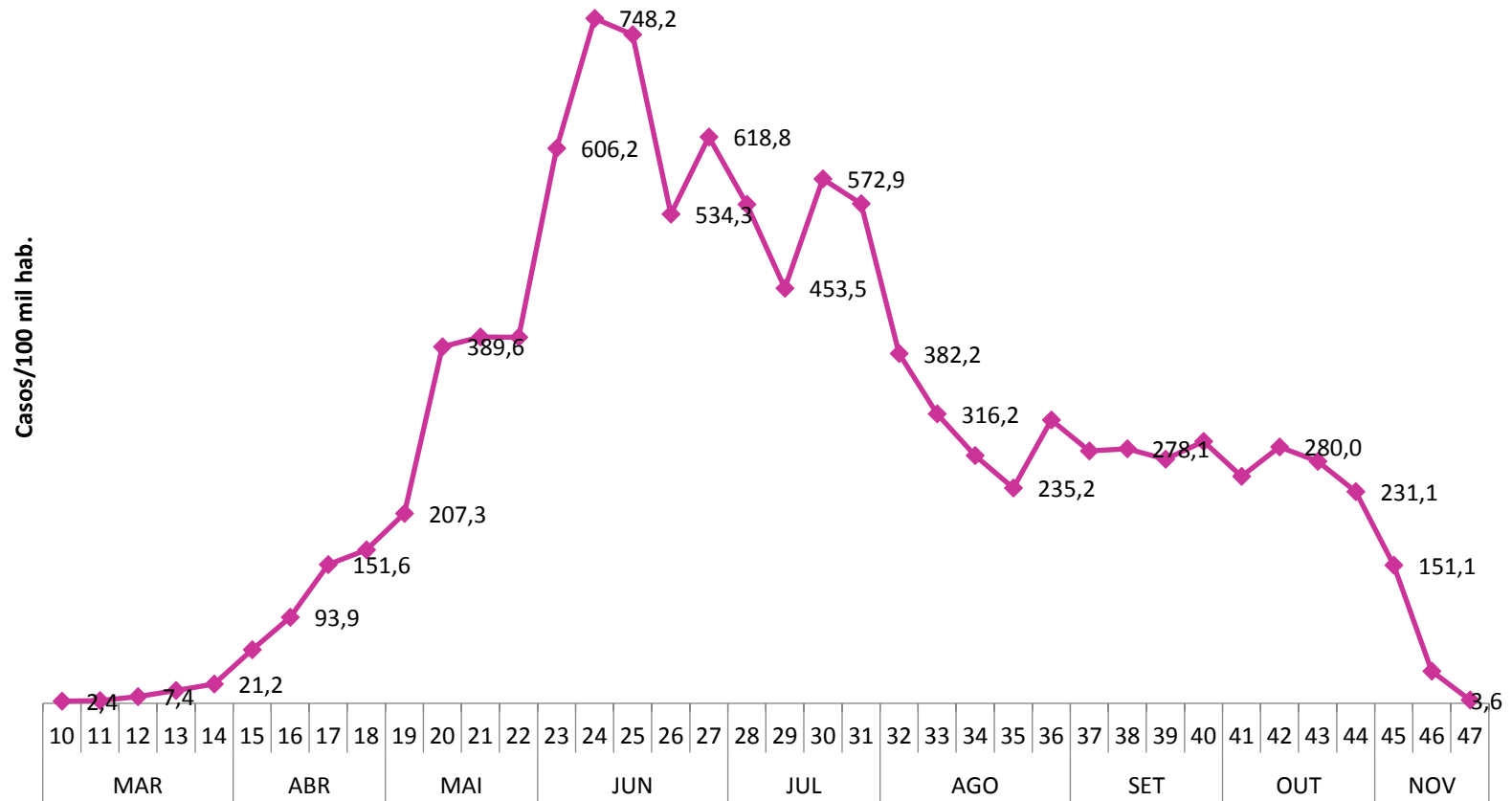
FIGURA 2. CASOS ACUMULADOS E MÉDIA DE CASOS CONFIRMADOS DE COVID-19 SEGUNDO A SEMANA EPIDEMIOLÓGICA (SE) DA DATA DO INÍCIO DOS SINTOMAS EM RESIDENTES DE BOA VISTA-RR



Fonte: e-SUS VE disponível em <https://notifica.saude.gov.br/notificacoes/lista> acesso realizado em 18/11/2020



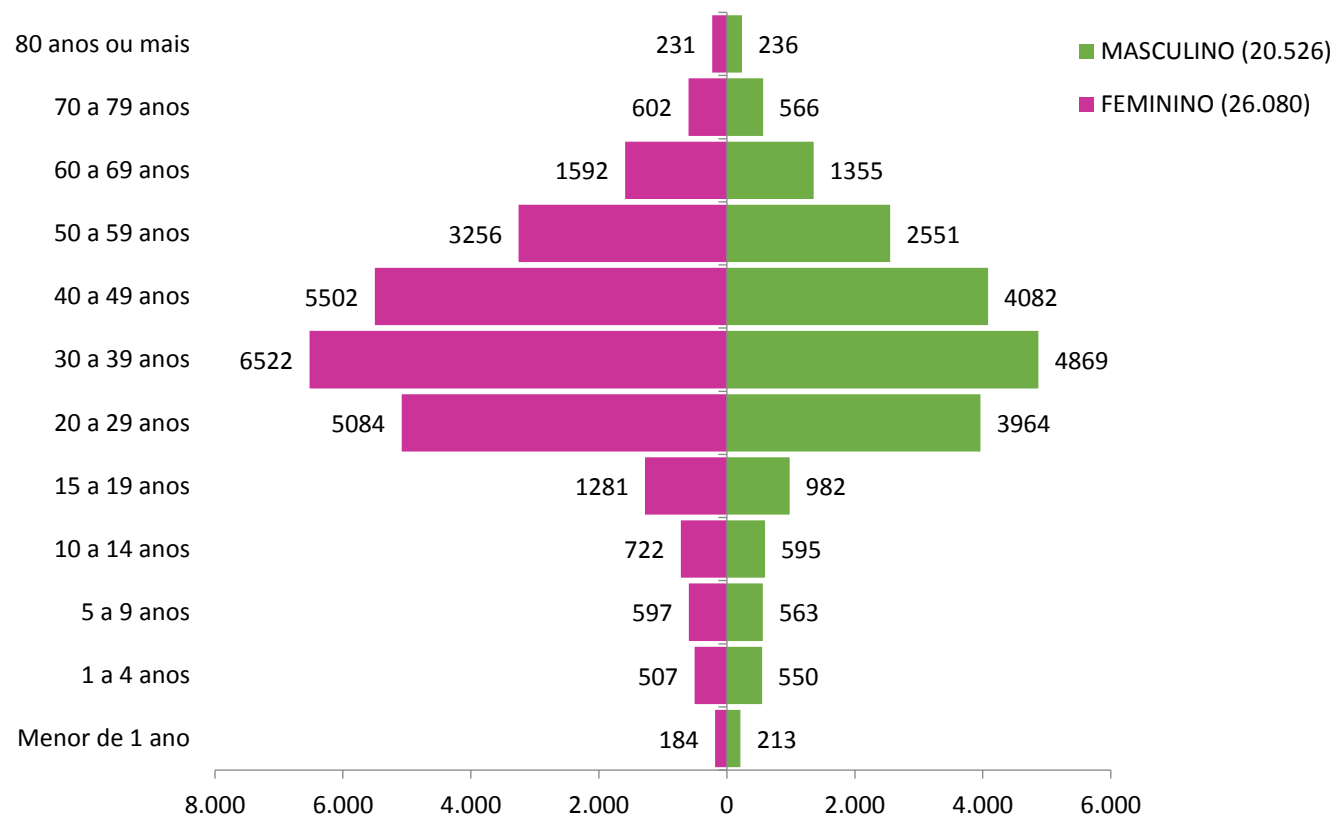
FIGURA 3. INCIDÊNCIA SEMANAL DE CASOS DE COVID-19 SEGUNDO A SE DA DATA DO INICIO DOS SINTOMAS EM RESIDENTES DE BOA VISTA-RR



Fonte: e-SUS VE disponível em <https://notifica.saude.gov.br/notificacoes/lista> acesso realizado em 18/11/2020



FIGURA 4. CASOS CONFIRMADOS DE COVID-19 SEGUNDO SEXO E FAIXA ETÁRIA EM RESIDENTES DE BOA VISTA-RR



Fonte: e-SUS VE disponível em <https://notifica.saude.gov.br/notificacoes/lista> acesso realizado em 18/11/2020



TABELA 1. DISTRIBUIÇÃO DOS CASOS DE COVID-19 SEGUNDO FAIXA ETÁRIA EM RESIDENTES DE BOA VISTA-RR

FAIXA ETÁRIA	NOTIFICADOS	CONFIRMADOS	DESCARTADOS
Menor de 1 ano	1158	397	572
1 a 4 anos	2830	1057	1239
5 a 9 anos	3030	1160	1259
10 a 14 anos	3475	1317	1427
15 a 19 anos	5911	2263	2431
20 a 29 anos	23672	9048	9317
30 a 39 anos	29007	11391	11612
40 a 49 anos	23606	9584	9478
50 a 59 anos	13913	5807	5480
60 a 69 anos	7026	2947	2796
70 a 79 anos	2727	1168	1092
80 anos ou mais	1036	467	384
Total Geral	117391	46606	47087

Fonte: e-SUS VE disponível em <https://notifica.saude.gov.br/notificacoes/lista> acesso realizado em 18/11/2020