



17/11/2020

COVID-19

Nº80

FIGURA 1. CASOS NOTIFICADOS E CONFIRMADOS DE COVID-19 SEGUNDO A SEMANA EPIDEMIOLÓGICA (SE) DA DATA DO INÍCIO DOS SINTOMAS EM RESIDENTES DE BOA VISTA-RR

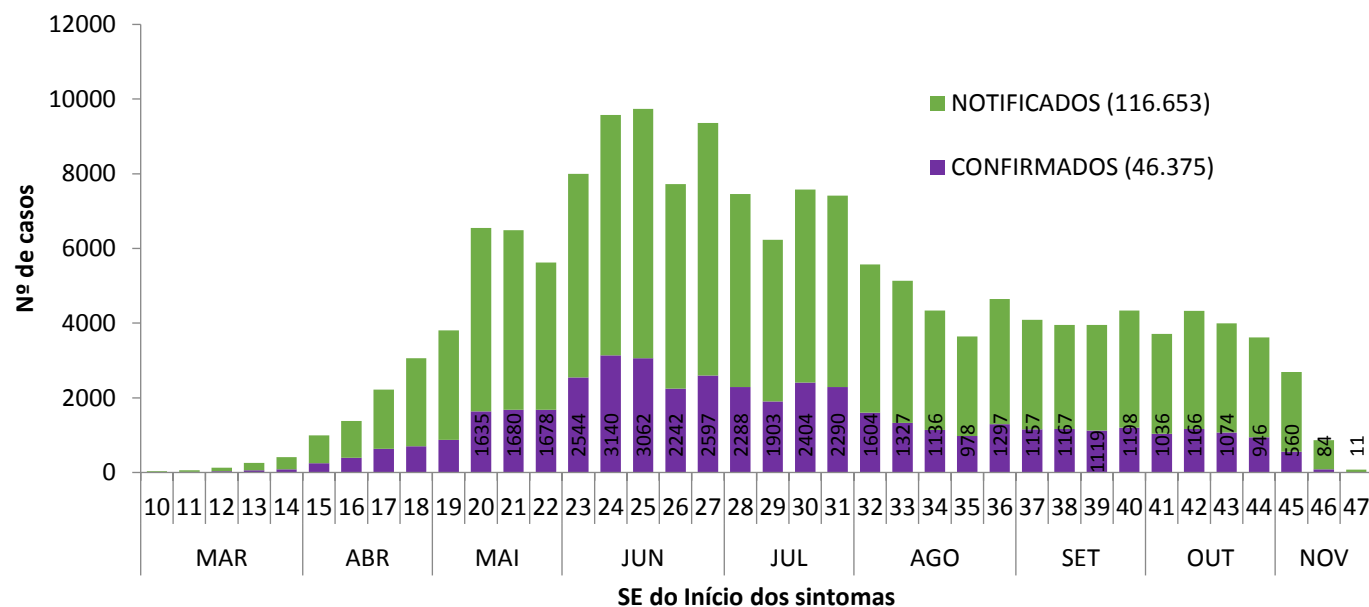
Variação do número de novos casos de COVID-19 a cada 14 dias a partir da SE 42:

SE42 (11 a 17/10/2020) em relação a SE40 (27/09/2020 a 03/10/2020) = redução de 2,7% no nº de casos confirmados.

SE43 (18 a 24/10/2020) em relação a SE41 (04 a 10/10/2020) = aumento de 3,7% no nº de casos confirmados.

SE44 (25 a 31/10/2020) em relação a SE42 (11 a 17/10/2020) = redução de 18,9% no nº de casos confirmados

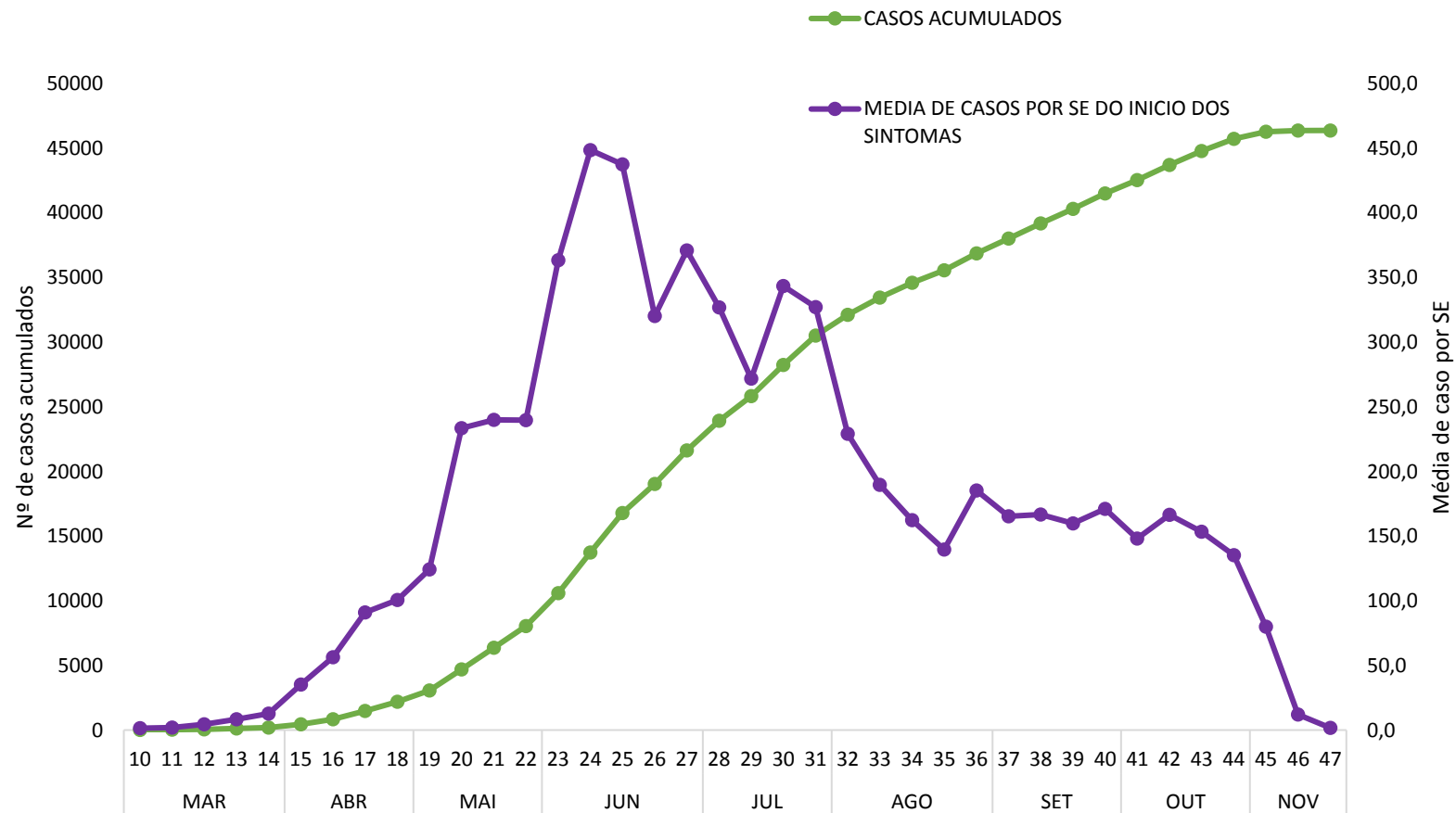
Porém devemos considerar o tempo entre a notificação do caso e a inserção no sistema de informação. Esses dados podem sofrer alterações.



Fonte: e-SUS VE disponível em <https://notifica.saude.gov.br/notificacoes/lista> acesso realizado em 17/11/2020



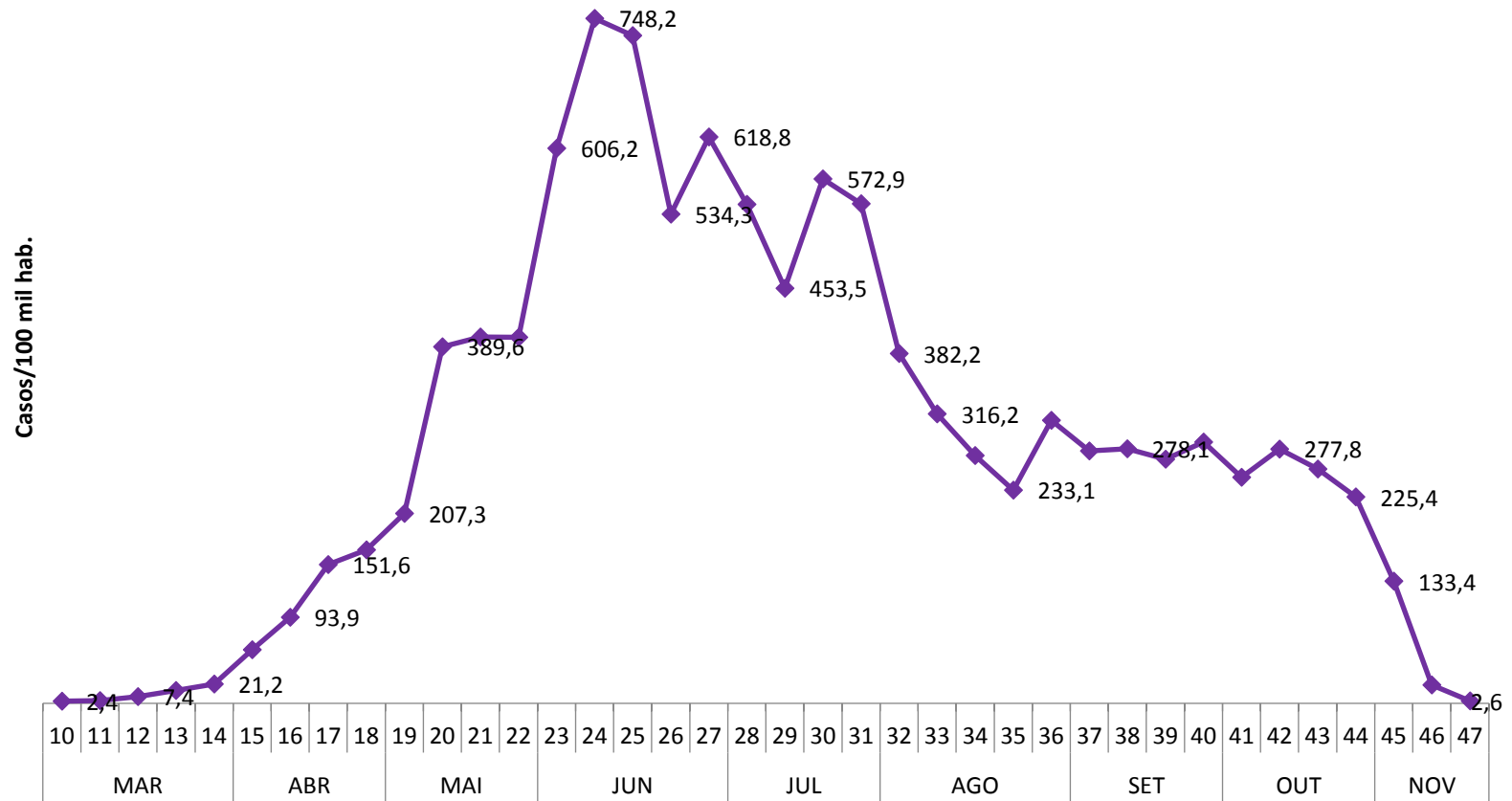
FIGURA 2. CASOS ACUMULADOS E MÉDIA DE CASOS CONFIRMADOS DE COVID-19 SEGUNDO A SEMANA EPIDEMIOLÓGICA (SE) DA DATA DO INÍCIO DOS SINTOMAS EM RESIDENTES DE BOA VISTA-RR



Fonte: e-SUS VE disponível em <https://notifica.saude.gov.br/notificacoes/lista> acesso realizado em 17/11/2020



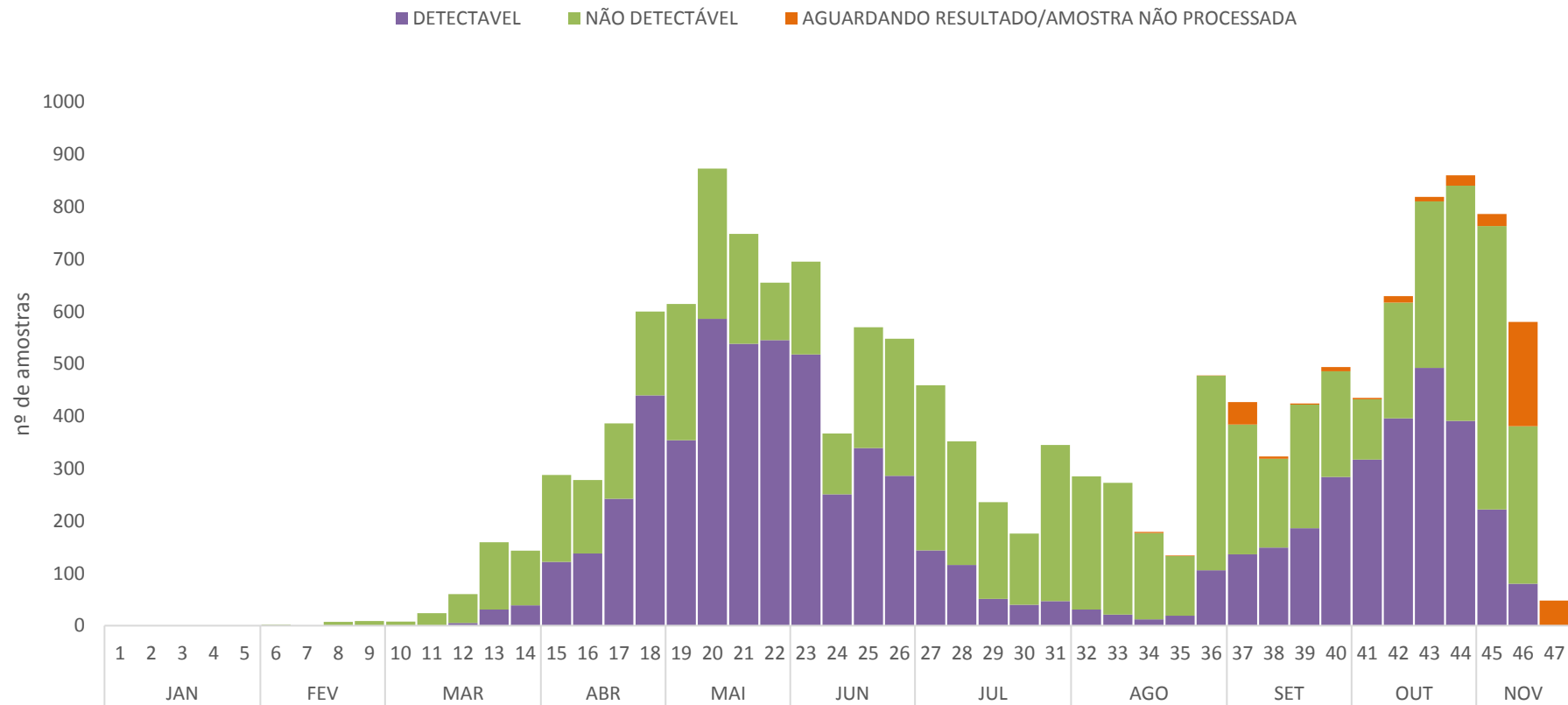
FIGURA 3. INCIDÊNCIA SEMANAL DE CASOS DE COVID-19 SEGUNDO A SE DA DATA DO INICIO DOS SINTOMAS EM RESIDENTES DE BOA VISTA-RR



Fonte: e-SUS VE disponível em <https://notifica.saude.gov.br/notificacoes/lista> acesso realizado em 17/11/2020



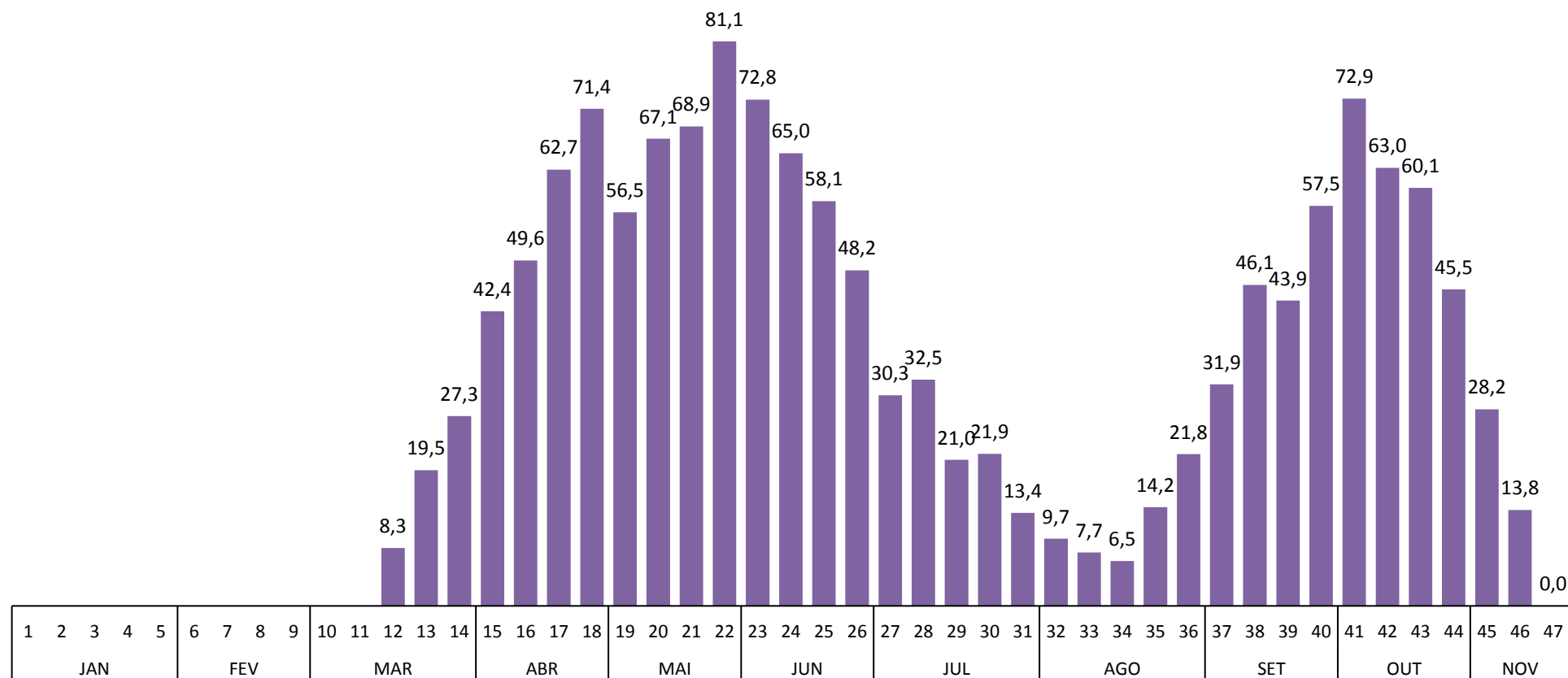
FIGURA 4. Nº DE AMOSTRAS CADASTRADAS E STATUS DA AMOSTRA PARA IDENTIFICAÇÃO DO VÍRUS SARS COV-2, ENTRE AS AMOSTRAS PARA VÍRUS RESPIRATÓRIOS REALIZADAS EM RESIDENTES DE BOA VISTA, SEGUNDO A SE DA DATA DO INÍCIO DOS SINTOMAS, DISPONÍVEIS NO GERENCIADOR DE AMBIENTE LABORATORIAL (GAL) DO LABORATÓRIO ESTADUAL DE SAÚDE PÚBLICA DE RORAIMA, ATÉ O DIA 17/11/2020



Fonte: GAL/RR disponível em <https://gal.roraima.sus.gov.br/> acesso em 17/11/2020



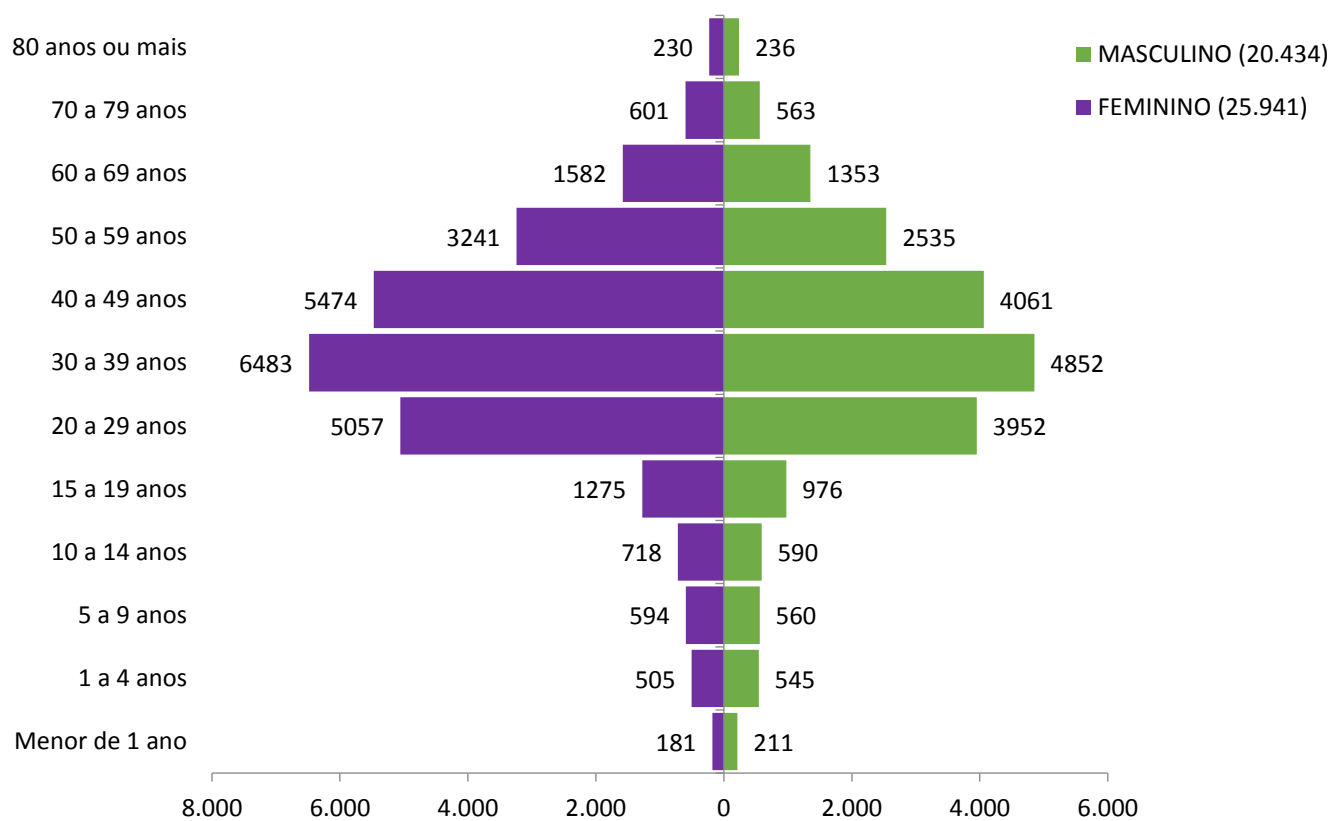
FIGURA 5. TAXA DE POSITIVIDADE PARA COVID-19 ENTRE AS AMOSTRAS PARA VÍRUS RESPIRATÓRIOS REALIZADAS EM RESIDENTES DE BOA VISTA, SEGUNDO A SE DA DATA DO INÍCIO DOS SINTOMAS, DISPONÍVEIS NO GERENCIADOR DE AMBIENTE LABORATORIAL (GAL) DO LABORATÓRIO ESTADUAL DE SAÚDE PÚBLICA DE RORAIMA, ATÉ O DIA 17/11/2020



Fonte: GAL/RR disponível em <https://gal.roraima.sus.gov.br/> acesso em 17/11/2020



FIGURA 6. CASOS CONFIRMADOS DE COVID-19 SEGUNDO SEXO E FAIXA ETÁRIA EM RESIDENTES DE BOA VISTA-RR



Fonte: e-SUS VE disponível em <https://notifica.saude.gov.br/notificacoes/lista> acesso realizado em 17/11/2020



TABELA 1. DISTRIBUIÇÃO DOS CASOS DE COVID-19 SEGUNDO FAIXA ETÁRIA EM RESIDENTES DE BOA VISTA-RR

FAIXA ETÁRIA	NOTIFICADOS	CONFIRMADOS	DESCARTADOS
Menor de 1 ano	1149	392	569
1 a 4 anos	2810	1050	1233
5 a 9 anos	3003	1154	1248
10 a 14 anos	3450	1308	1420
15 a 19 anos	5868	2251	2412
20 a 29 anos	23519	9009	9245
30 a 39 anos	28858	11335	11559
40 a 49 anos	23455	9535	9419
50 a 59 anos	13819	5776	5446
60 a 69 anos	6982	2935	2784
70 a 79 anos	2712	1164	1085
80 anos ou mais	1028	466	379
Total Geral	116653	46375	46799

Fonte: e-SUS VE disponível em <https://notifica.saude.gov.br/notificacoes/lista> acesso realizado em 17/11/2020