



29/10/2020

COVID-19

Nº69

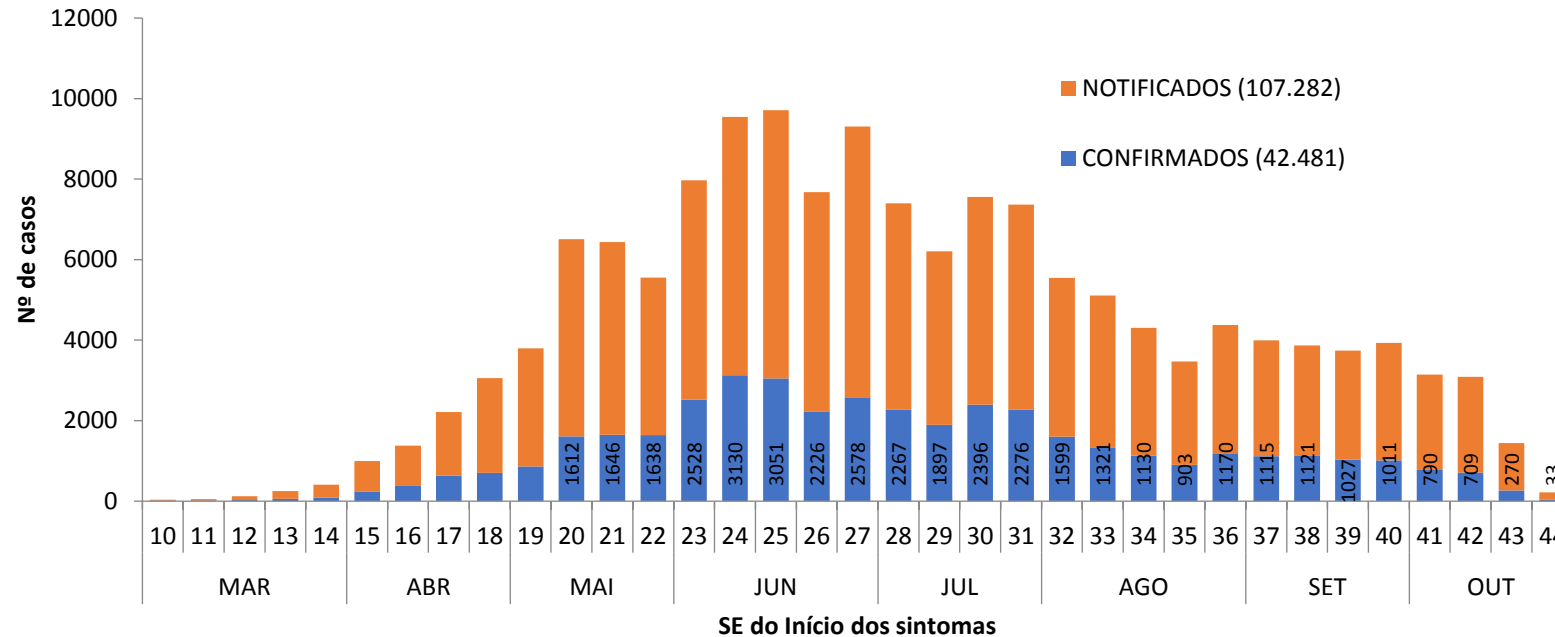
FIGURA 1. CASOS NOTIFICADOS E CONFIRMADOS DE COVID-19 SEGUNDO A SEMANA EPIDEMIOLÓGICA (SE) DA DATA DO INÍCIO DOS SINTOMAS EM RESIDENTES DE BOA VISTA-RR

Varição do número de novos casos de COVID-19 a cada 14 dias a partir da SE39:

SE39 (20 a 26/09/2020) em relação a SE37 (06 a 12/09/2020) = redução de 7,9% no nº de casos confirmados

SE40 (27/09/2020 a 03/10/2020) em relação a SE38 (13 a 19/09/2020) = redução parcial de 9,8% no nº de casos confirmados

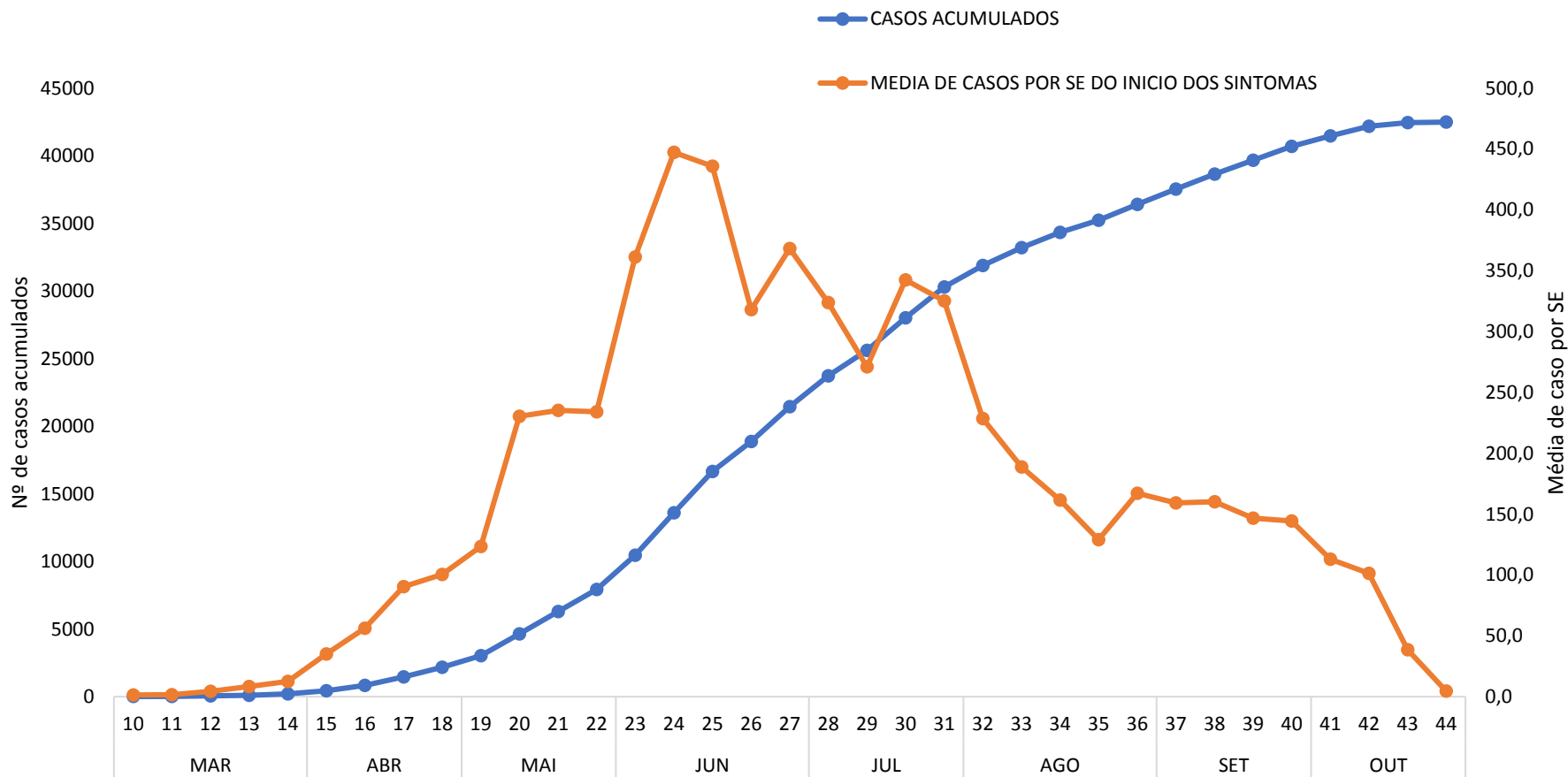
SE41 (04 a 10/10/2020) em relação a SE39 (20 a 26/09/2020) = redução de 23,1% no nº de casos confirmados. Porém devemos considerar o tempo entre a notificação do caso e a inserção no sistema de informação. Esses dados podem sofrer alterações.



Fonte: e-SUS VE disponível em <https://notifica.saude.gov.br/notificacoes/lista> acesso realizado em 29/10/2020



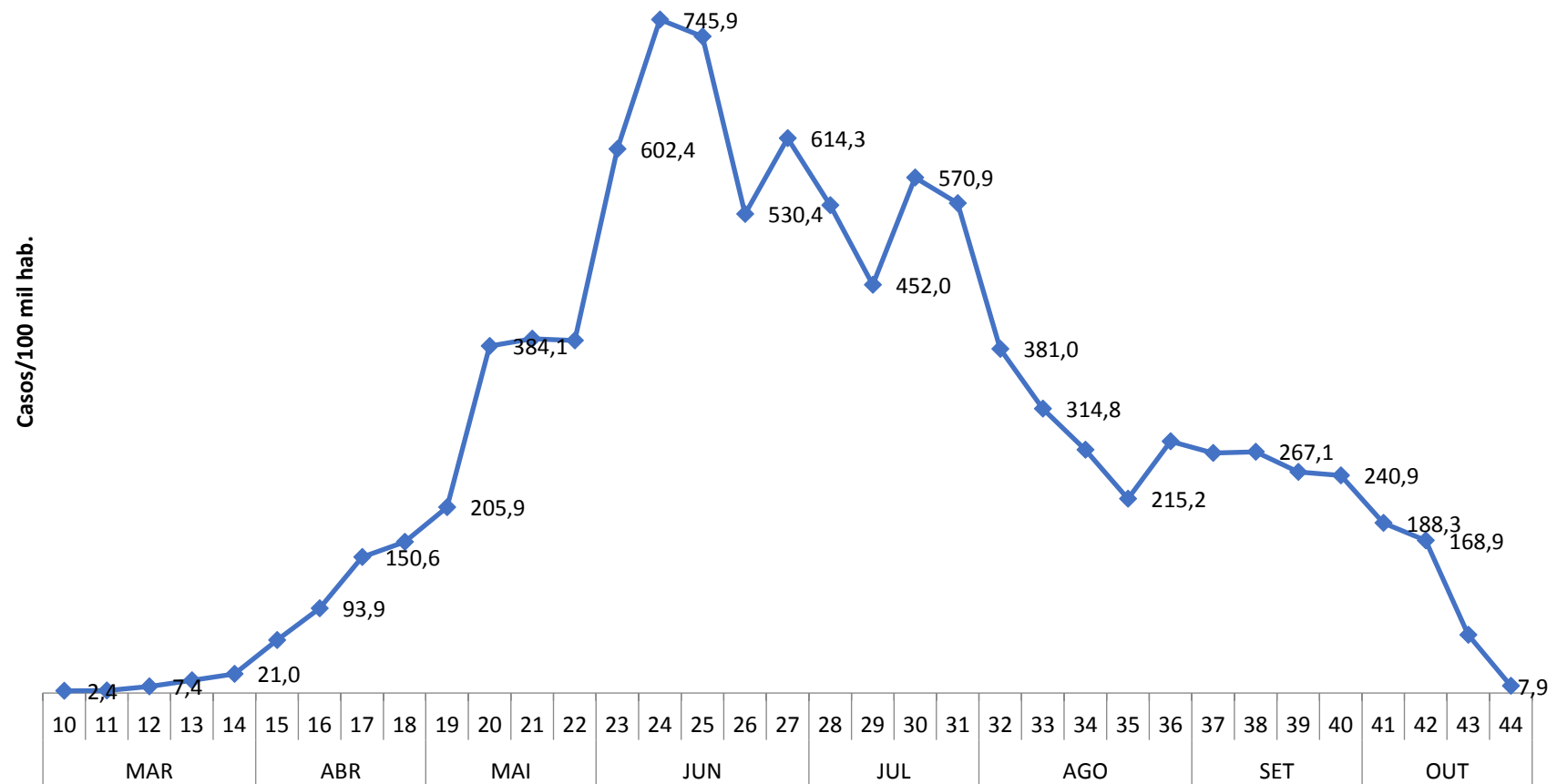
FIGURA 2. CASOS ACUMULADOS E MÉDIA DE CASOS CONFIRMADOS DE COVID-19 SEGUNDO A SEMANA EPIDEMIOLÓGICA (SE) DA DATA DO INÍCIO DOS SINTOMAS EM RESIDENTES DE BOA VISTA-RR



Fonte: e-SUS VE disponível em <https://notifica.saude.gov.br/notificacoes/lista> acesso realizado em 29/10/2020



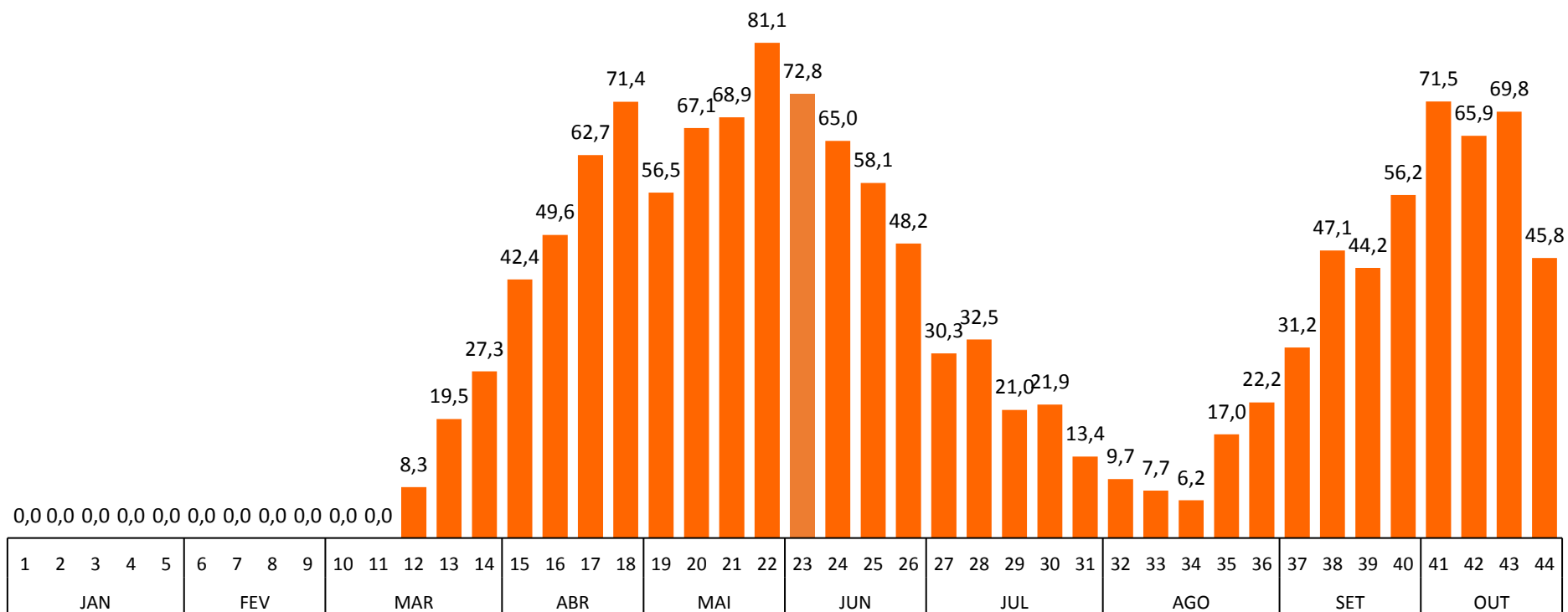
FIGURA 3. INCIDÊNCIA DE CASOS DE COVID-19 SEGUNDO A SE DA DATA DO INICIO DOS SINTOMAS EM RESIDENTES DE BOA VISTA-RR



Fonte: e-SUS VE disponível em <https://notifica.saude.gov.br/notificacoes/lista> acesso realizado em 29/10/2020



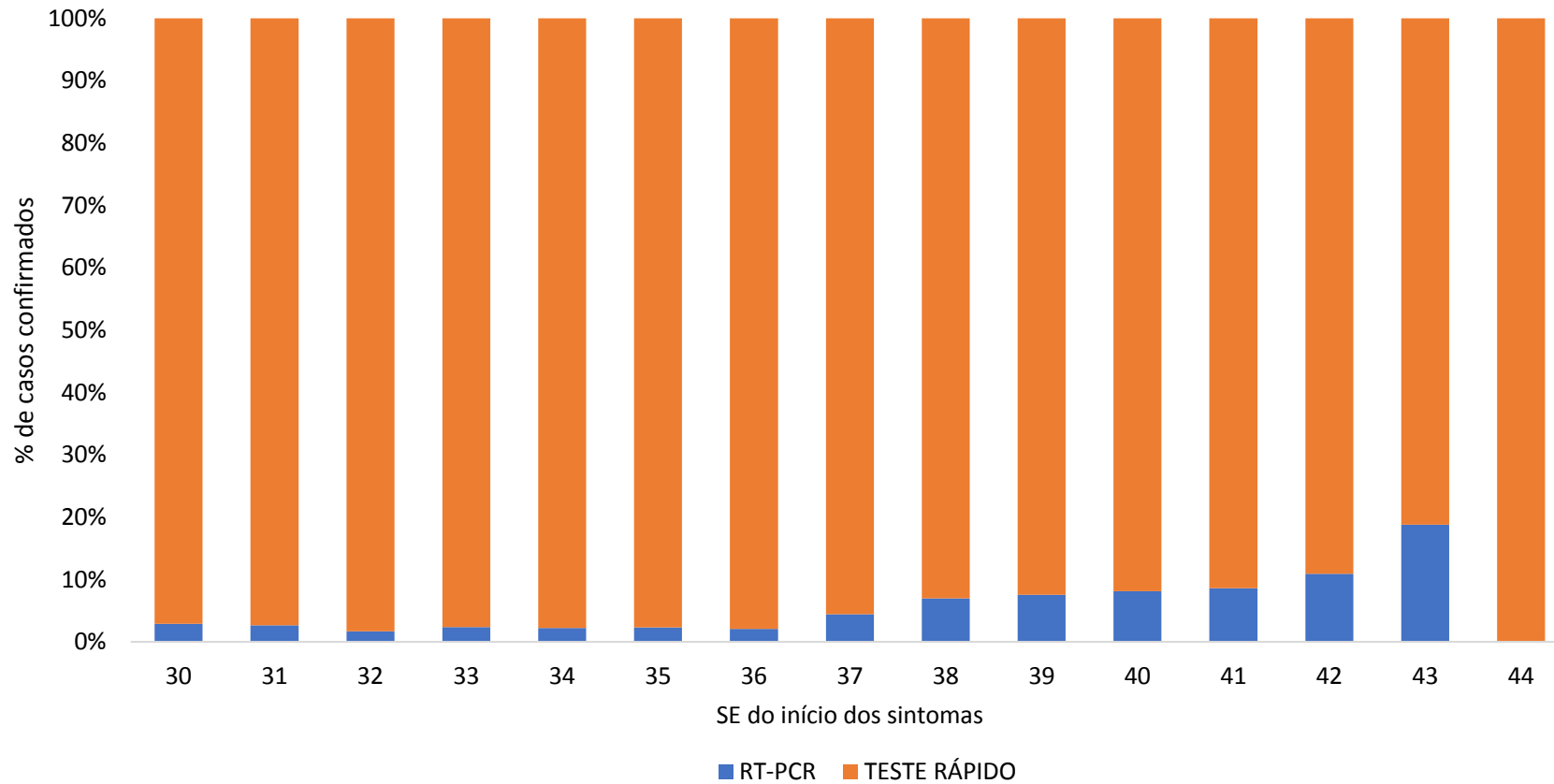
FIGURA 4. TAXA DE POSITIVIDADE PARA COVID-19 ENTRE AS AMOSTRAS PARA VÍRUS RESPIRATÓRIOS REALIZADAS EM RESIDENTES DE BOA VISTA, SEGUNDO A SE DA DATA DO INICIO DOS SINTOMAS, DISPONÍVEIS NO GERENCIADOR DE AMBIENTE LABORATORIAL (GAL) DO LABORATÓRIO ESTADUAL DE SAÚDE PÚBLICA DE RORAIMA, ATÉ O DIA 27/10/2020



Fonte: GAL LACEN-RR disponível em <https://gal.roraima.sus.gov.br/laboratorio/> acesso realizado em 27/10/2020



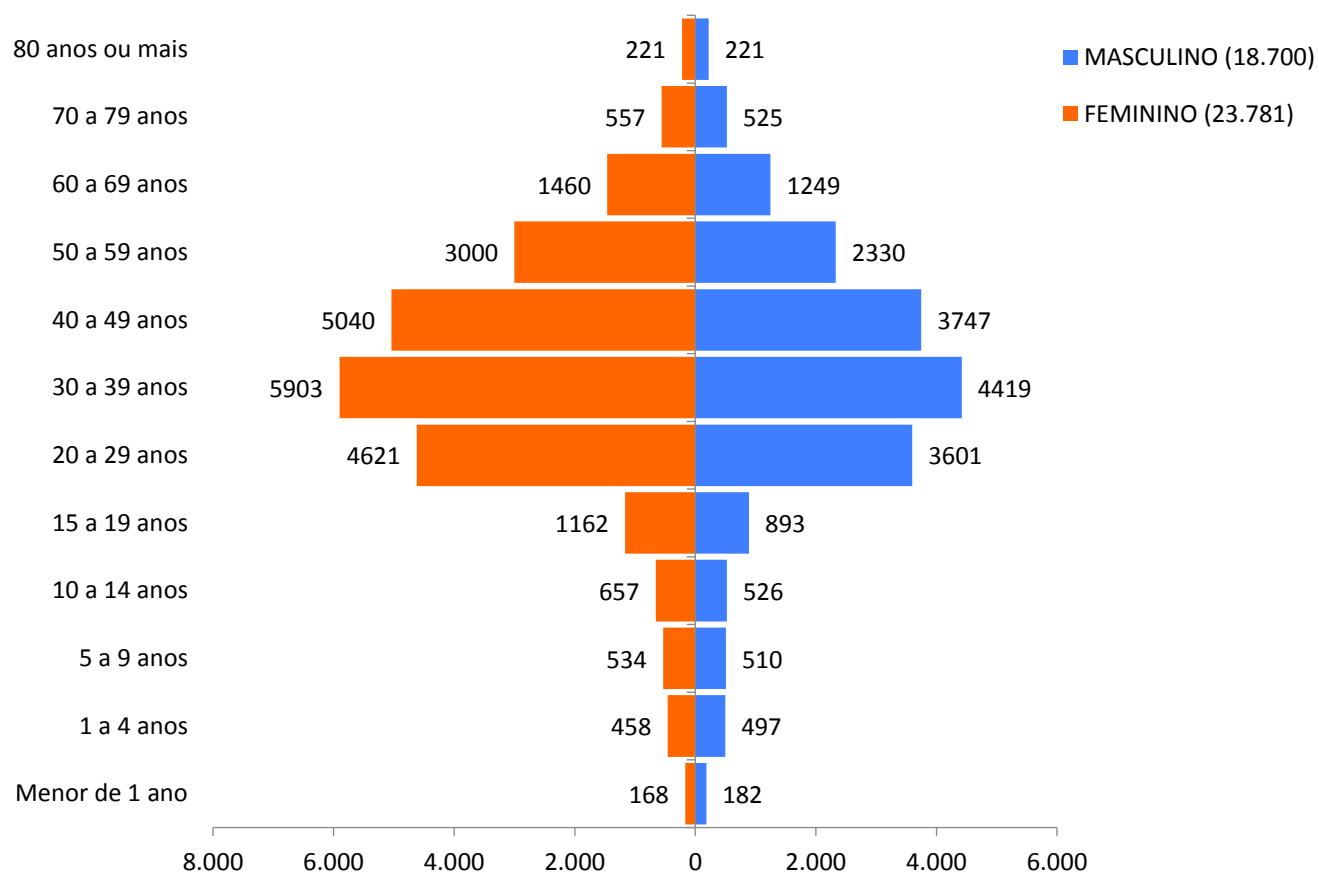
FIGURA 6. PORCENTAGEM DE CASOS CONFIRMADOS POR TIPO DE TESTE DE DIAGNÓSTICO PARA COVID-19 EM RESIDENTES DE BOA VISTA, SEGUNDO SEMANA EPIDEMIOLÓGICA (SE) DA DATA DO INÍCIO DOS SINTOMAS NO PERÍODO DE 19/07/2020 A 29/10/2020



Fonte: e-SUS VE disponível em <https://notifica.saude.gov.br/notificacoes/lista> acesso realizado em 29/10/2020



FIGURA 6. CASOS CONFIRMADOS DE COVID-19 SEGUNDO SEXO E FAIXA ETÁRIA EM RESIDENTES DE BOA VISTA-RR



Fonte: e-SUS VE disponível em <https://notifica.saude.gov.br/notificacoes/lista> acesso realizado em 29/10/2020



TABELA 1. DISTRIBUIÇÃO DOS CASOS DE COVID-19 SEGUNDO FAIXA ETÁRIA EM RESIDENTES DE BOA VISTA-RR

FAIXA ETÁRIA	NOTIFICADOS	CONFIRMADOS	DESCARTADOS
Menor de 1 ano	1014	350	485
1 a 4 anos	2490	955	1048
5 a 9 anos	2699	1044	1085
10 a 14 anos	3095	1183	1227
15 a 19 anos	5362	2055	2152
20 a 29 anos	21652	8222	8263
30 a 39 anos	26632	10322	10435
40 a 49 anos	21737	8787	8547
50 a 59 anos	12775	5330	4917
60 a 69 anos	6382	2709	2446
70 a 79 anos	2495	1082	961
80 anos ou mais	949	442	322
Total Geral	107282	42481	41888

Fonte: e-SUS VE disponível em <https://notifica.saude.gov.br/notificacoes/lista> acesso realizado em 29/10/2020