



27/10/2020

COVID-19

Nº68

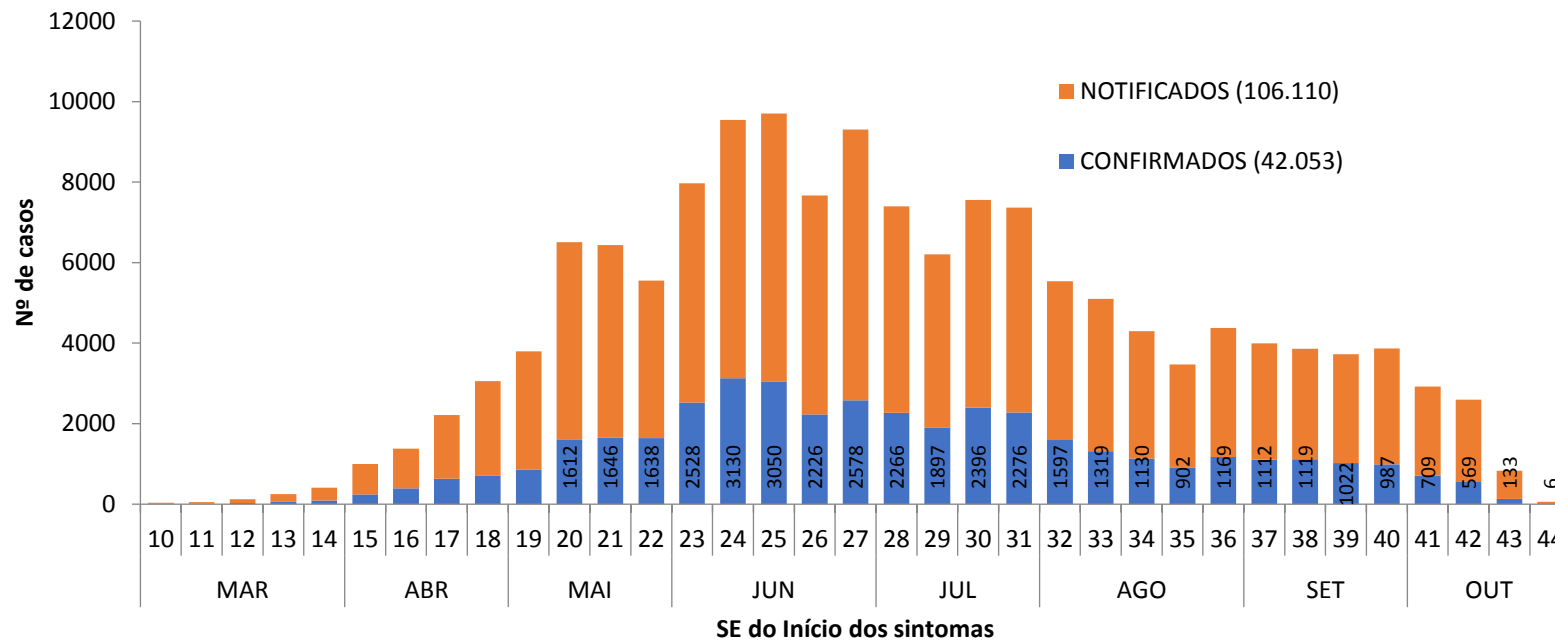
FIGURA 1. CASOS NOTIFICADOS E CONFIRMADOS DE COVID-19 SEGUNDO A SEMANA EPIDEMIOLÓGICA (SE) DA DATA DO INÍCIO DOS SINTOMAS EM RESIDENTES DE BOA VISTA-RR

Varição do número de novos casos de COVID-19 a cada 14 dias a partir da SE39:

SE39 (20 a 26/09/2020) em relação a SE37 (06 a 12/09/2020) = redução de 8,1% no nº de casos confirmados

SE40 (27/09/2020 a 03/10/2020) em relação a SE38 (13 a 19/09/2020) = redução parcial de 11,8% no nº de casos confirmados

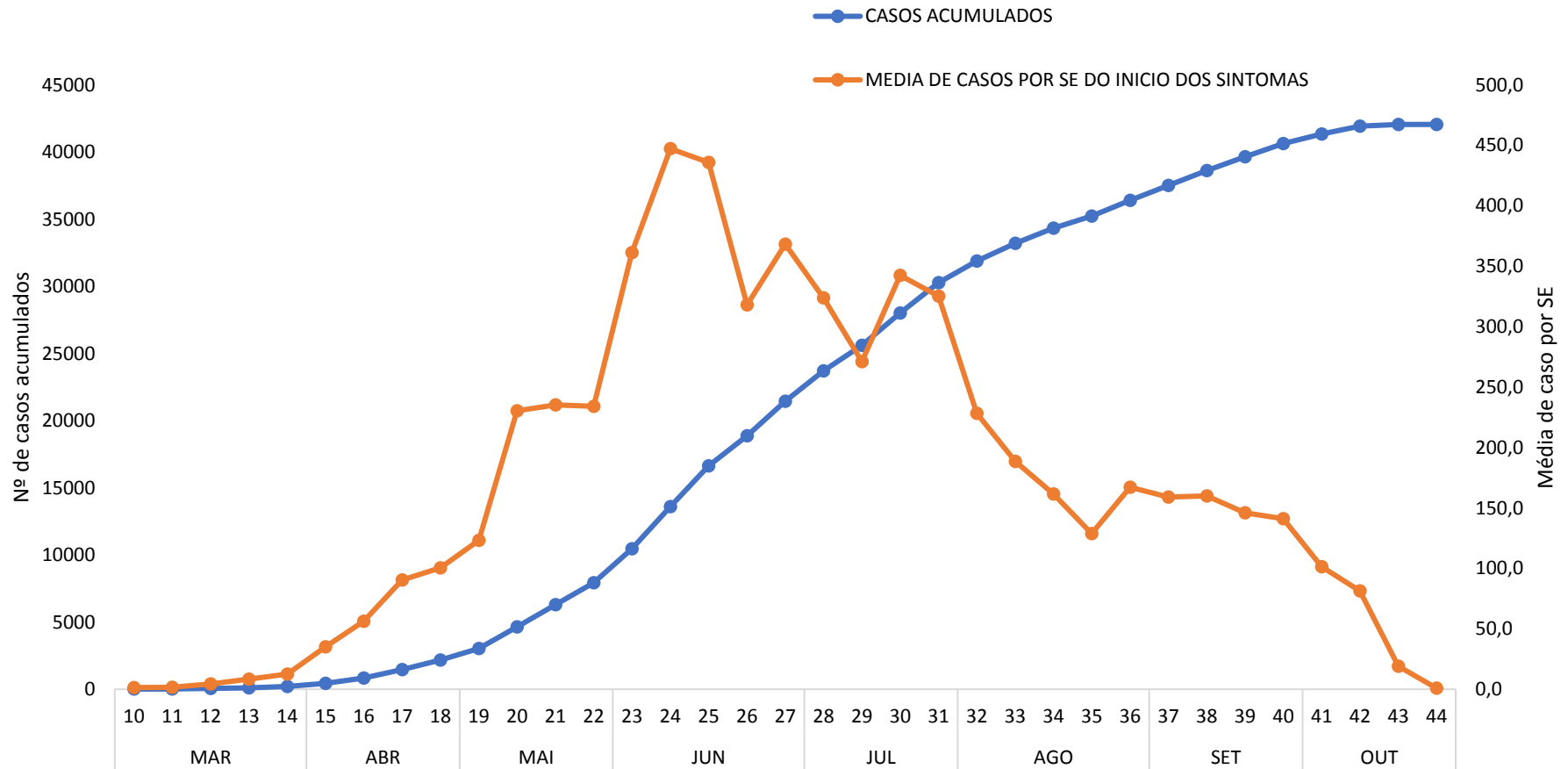
SE41 (04 a 10/10/2020) em relação a SE39 (20 a 26/09/2020) = redução de 30,6% no nº de casos confirmados. Porém devemos considerar o tempo entre a notificação do caso e a inserção no sistema de informação. Esses dados podem sofrer alterações.



Fonte: e-SUS VE disponível em <https://notifica.saude.gov.br/notificacoes/lista> acesso realizado em 27/10/2020



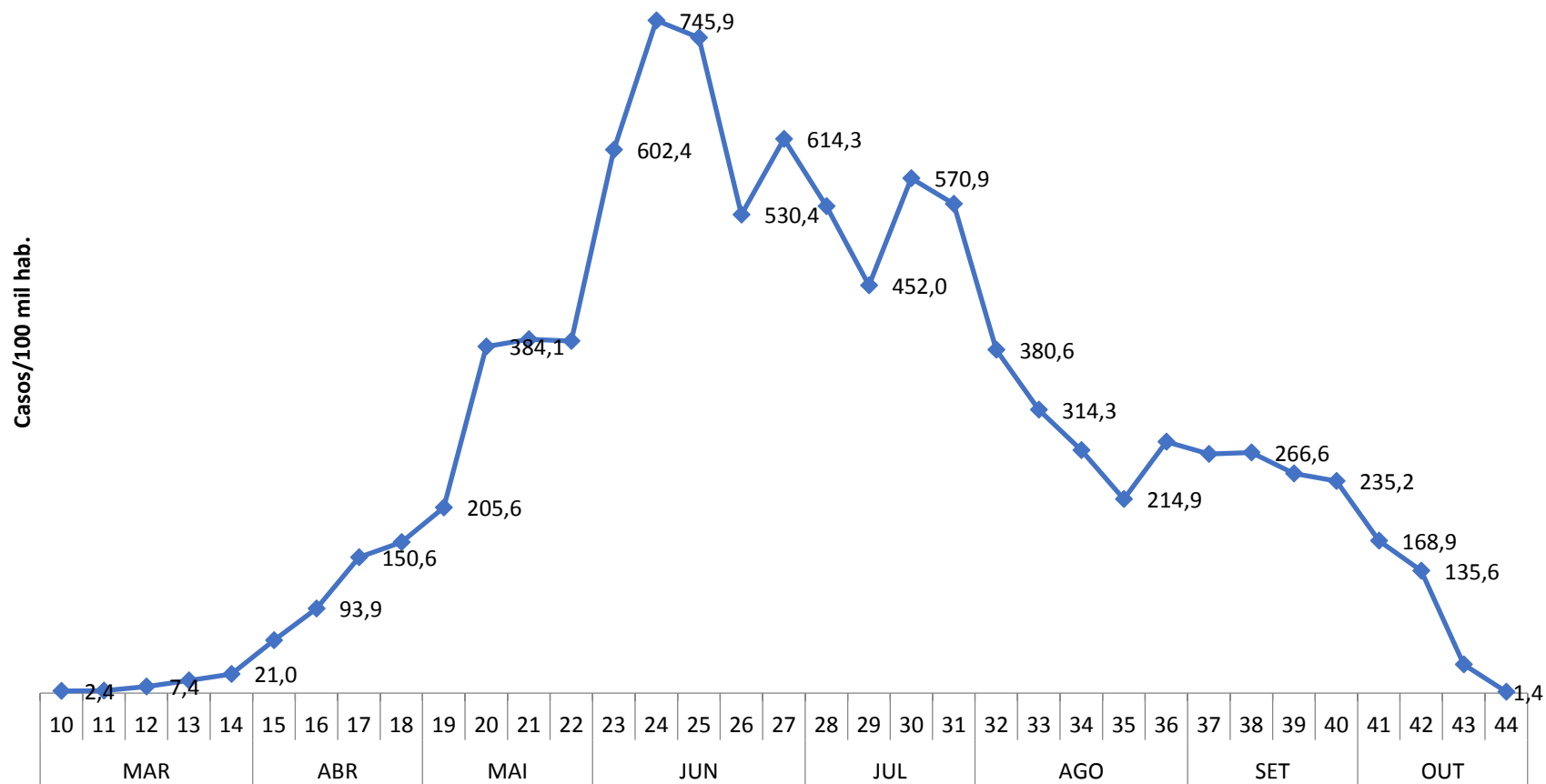
FIGURA 2. CASOS ACUMULADOS E MÉDIA DE CASOS CONFIRMADOS DE COVID-19 SEGUNDO A SEMANA EPIDEMIOLÓGICA (SE) DA DATA DO INÍCIO DOS SINTOMAS EM RESIDENTES DE BOA VISTA-RR



Fonte: e-SUS VE disponível em <https://notifica.saude.gov.br/notificacoes/lista> acesso realizado em 27/10/2020



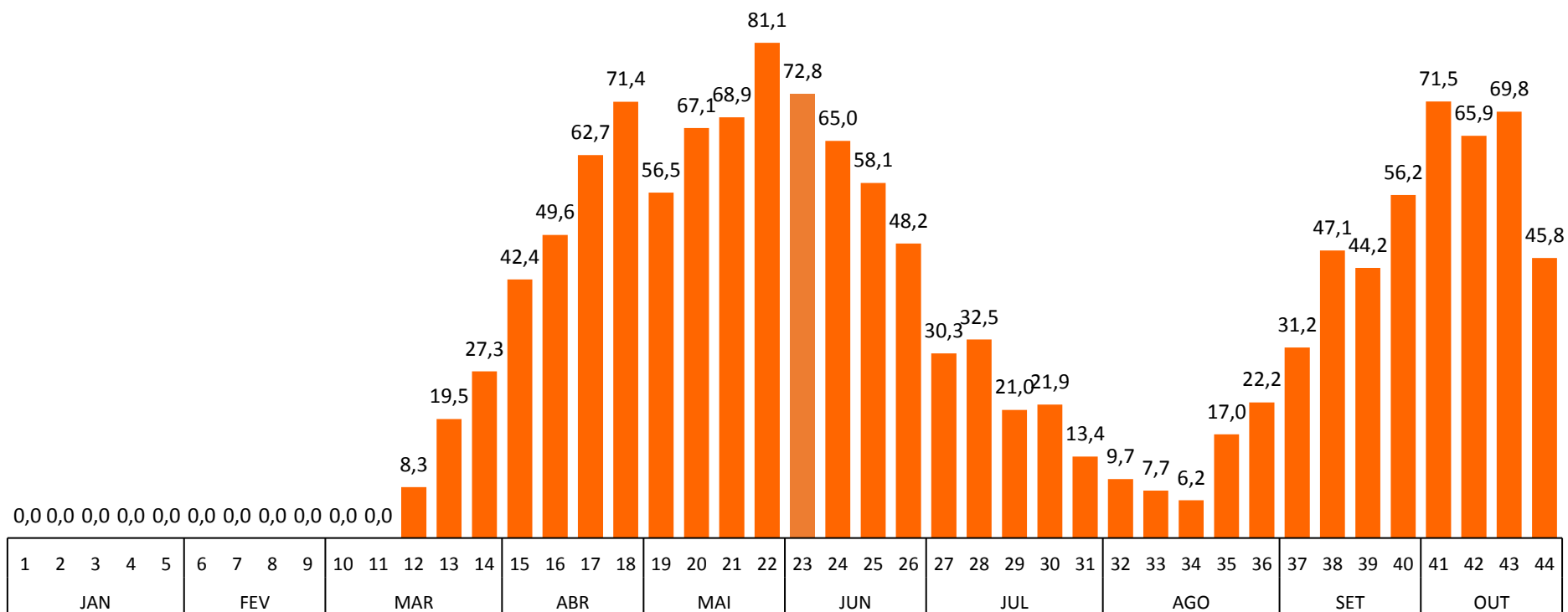
FIGURA 3. INCIDÊNCIA DE CASOS DE COVID-19 SEGUNDO A SE DA DATA DO INICIO DOS SINTOMAS EM RESIDENTES DE BOA VISTA-RR



Fonte: e-SUS VE disponível em <https://notifica.saude.gov.br/notificacoes/lista> acesso realizado em 27/10/2020



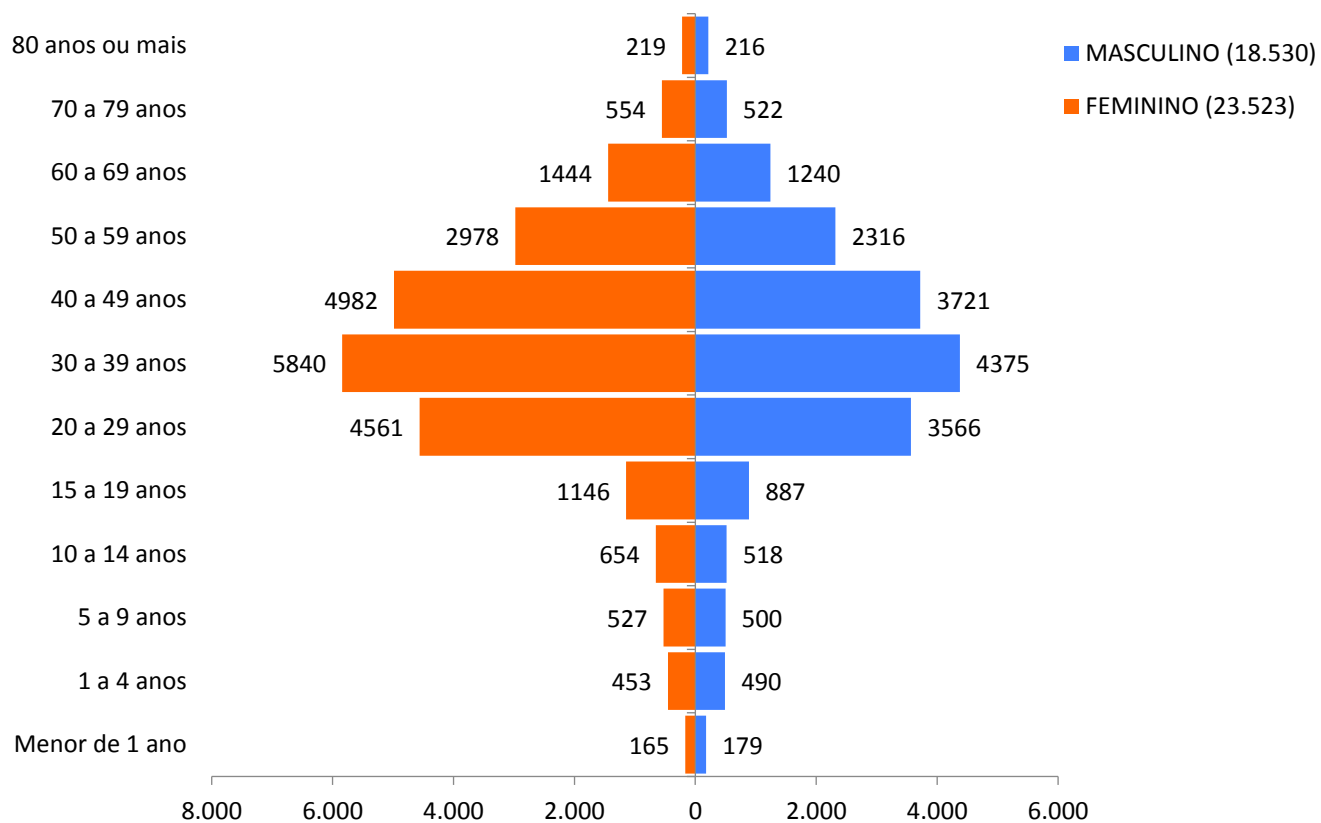
FIGURA 4. TAXA DE POSITIVIDADE PARA COVID-19 ENTRE AS AMOSTRAS PARA VÍRUS RESPIRATÓRIOS REALIZADAS EM RESIDENTES DE BOA VISTA, SEGUNDO A SE DA DATA DO INICIO DOS SINTOMAS, DISPONÍVEIS NO GERENCIADOR DE AMBIENTE LABORATORIAL (GAL) DO LABORATÓRIO ESTADUAL DE SAÚDE PÚBLICA DE RORAIMA, ATÉ O DIA 27/10/2020



Fonte: GAL LACEN-RR disponível em <https://gal.roraima.sus.gov.br/laboratorio/> acesso realizado em 27/10/2020



FIGURA 5. CASOS CONFIRMADOS DE COVID-19 SEGUNDO SEXO E FAIXA ETÁRIA EM RESIDENTES DE BOA VISTA-RR



Fonte: e-SUS VE disponível em <https://notifica.saude.gov.br/notificacoes/lista> acesso realizado em 27/10/2020



QUADRO 1. DISTRIBUIÇÃO DOS CASOS DE COVID-19 SEGUNDO FAIXA ETÁRIA EM RESIDENTES DE BOA VISTA-RR

FAIXA ETÁRIA	NOTIFICADOS	CONFIRMADOS	DESCARTADOS
Menor de 1 ano	995	344	475
1 a 4 anos	2458	943	1029
5 a 9 anos	2658	1027	1068
10 a 14 anos	3045	1172	1198
15 a 19 anos	5296	2033	2119
20 a 29 anos	21410	8127	8151
30 a 39 anos	26333	10215	10297
40 a 49 anos	21517	8703	8440
50 a 59 anos	12672	5294	4862
60 a 69 anos	6317	2684	2417
70 a 79 anos	2475	1076	950
80 anos ou mais	934	435	316
Total Geral	106110	42053	41322

Fonte: e-SUS VE disponível em <https://notifica.saude.gov.br/notificacoes/lista> acesso realizado em 27/10/2020