

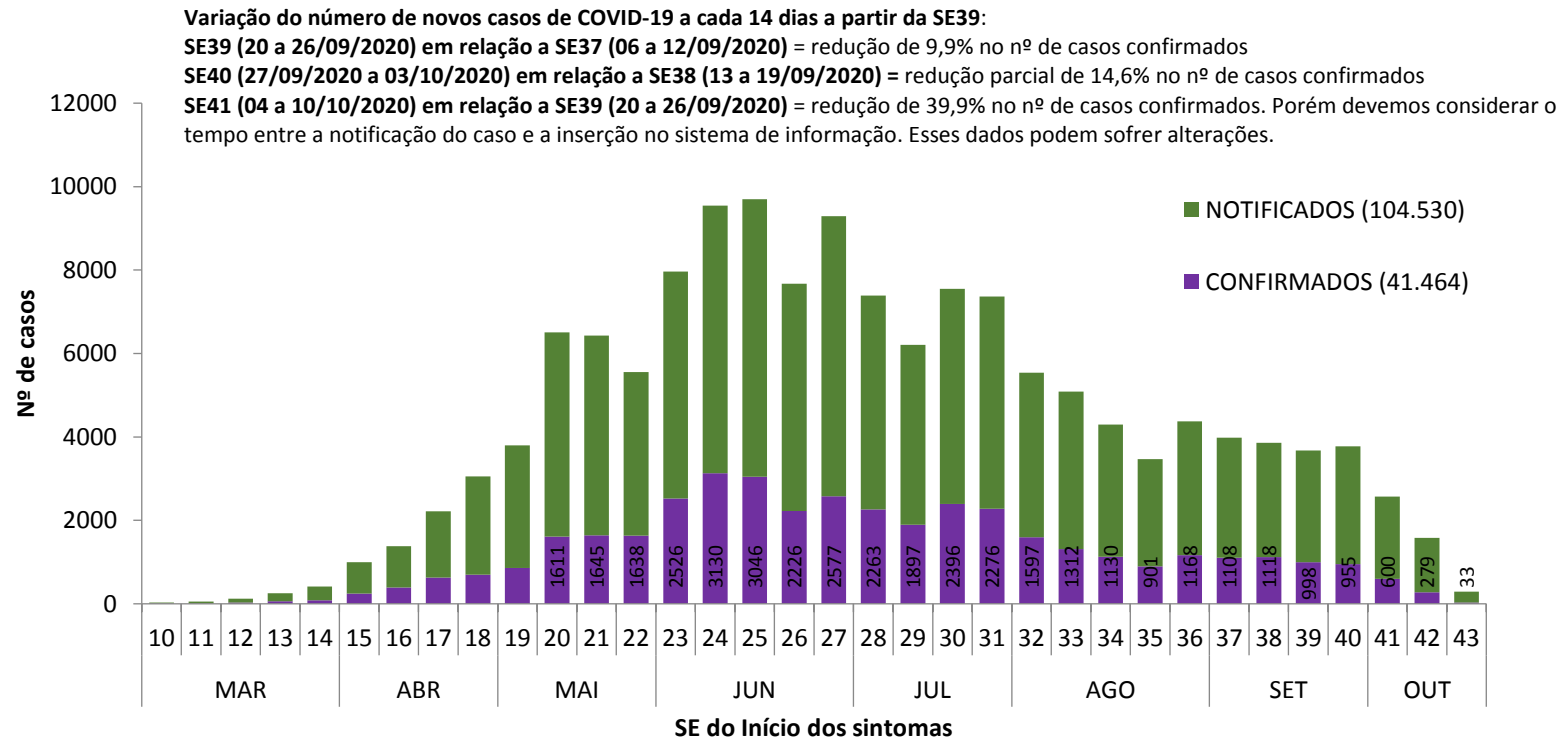


23/10/2020

COVID-19

Nº66

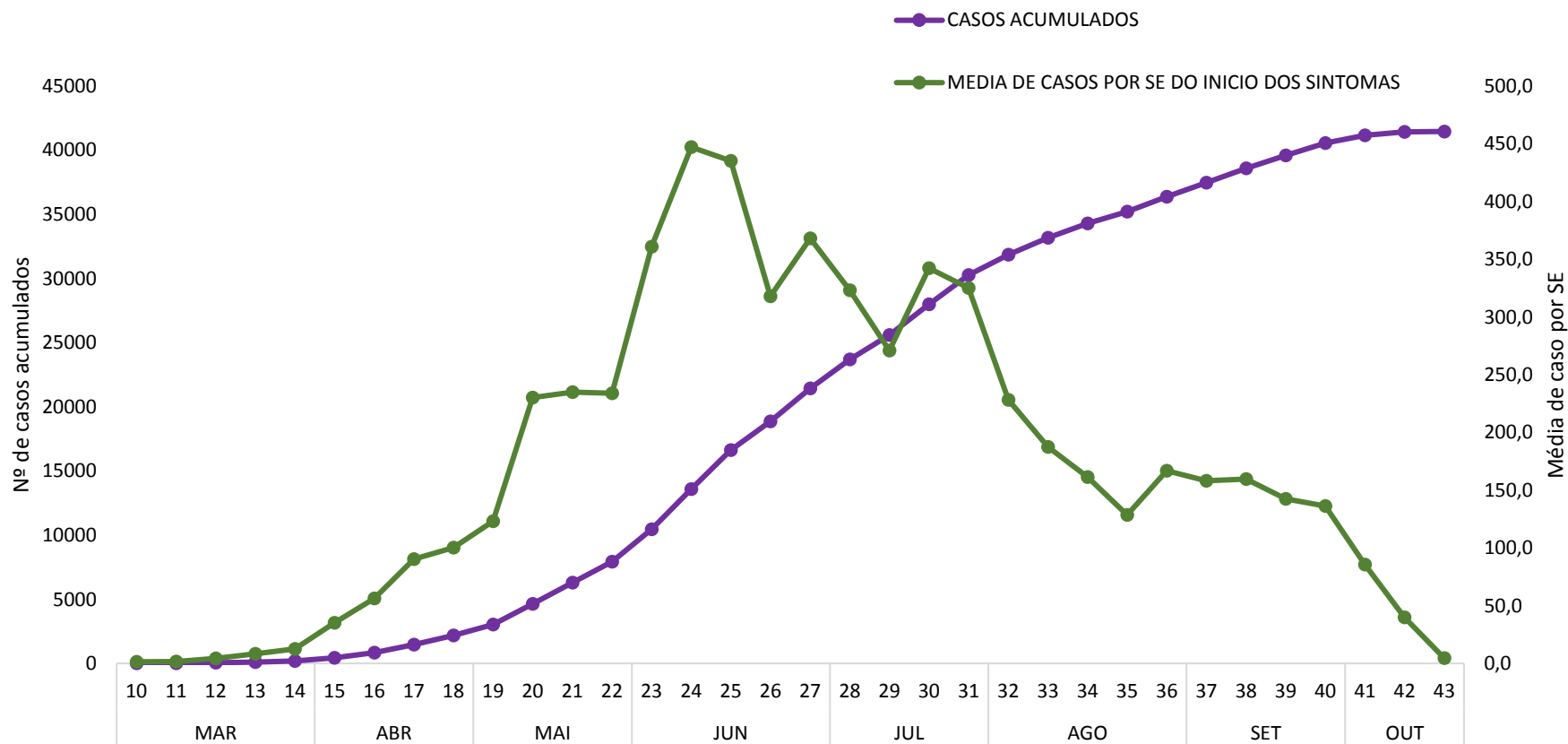
FIGURA 1. CASOS NOTIFICADOS E CONFIRMADOS DE COVID-19 SEGUNDO A SEMANA EPIDEMIOLÓGICA (SE) DA DATA DO INÍCIO DOS SINTOMAS EM RESIDENTES DE BOA VISTA-RR



Fonte: e-SUS VE disponível em <https://notifica.saude.gov.br/notificacoes/lista> acesso realizado em 23/10/2020



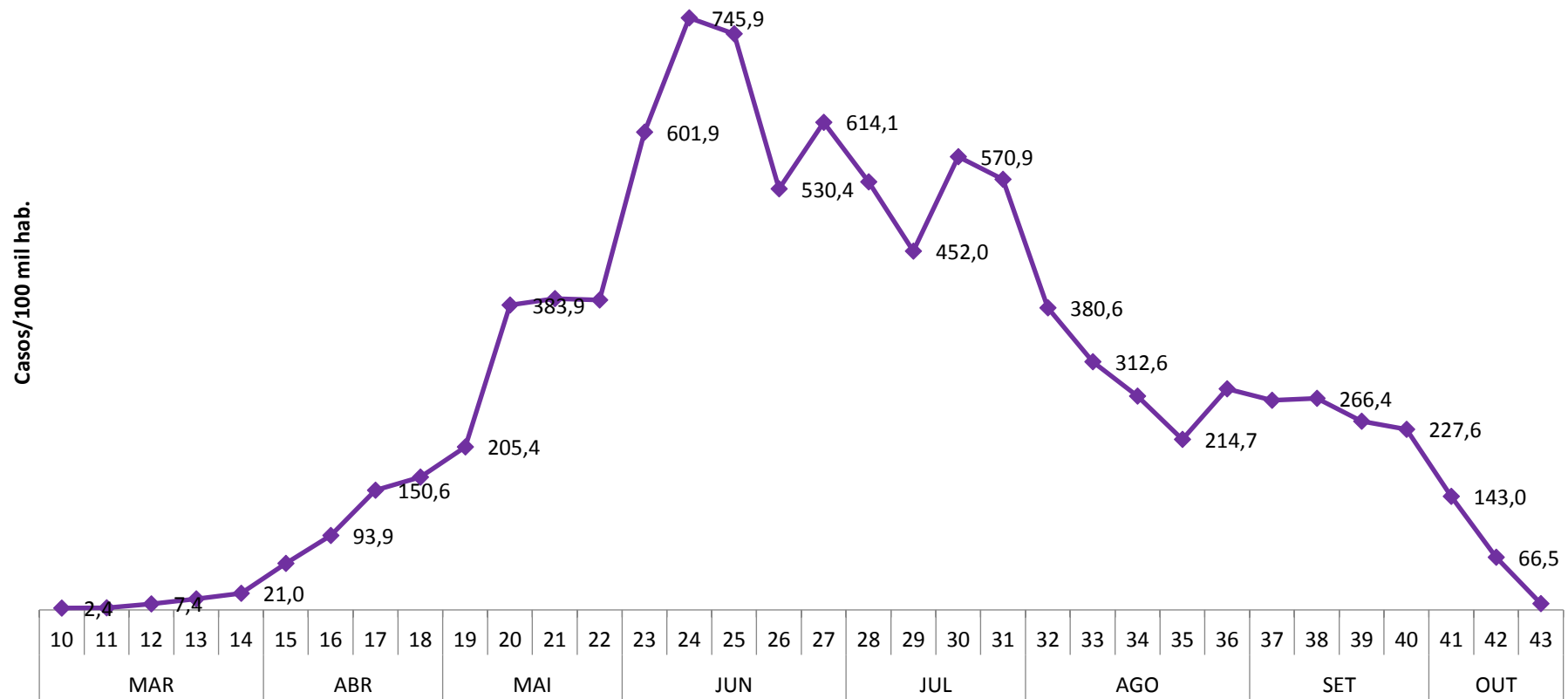
FIGURA 2. CASOS ACUMULADOS E MÉDIA DE CASOS CONFIRMADOS DE COVID-19 SEGUNDO A SEMANA EPIDEMIOLÓGICA (SE) DA DATA DO INÍCIO DOS SINTOMAS EM RESIDENTES DE BOA VISTA-RR



Fonte: e-SUS VE disponível em <https://notifica.saude.gov.br/notificacoes/lista> acesso realizado em 23/10/2020



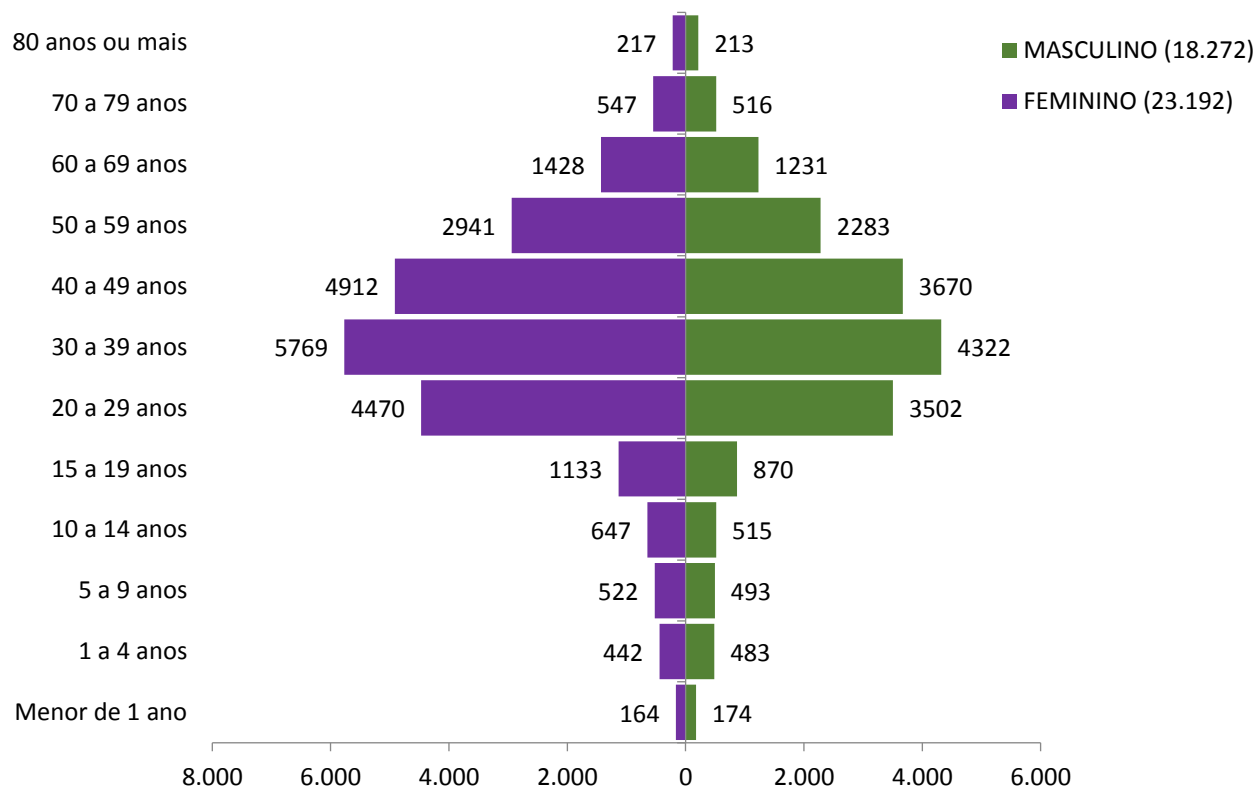
FIGURA 3. INCIDÊNCIA DE CASOS DE COVID-19 EM RESIDENTES DE BOA VISTA-RR



Fonte: e-SUS VE disponível em <https://notifica.saude.gov.br/notificacoes/lista> acesso realizado em 23/10/2020



FIGURA 4. CASOS CONFIRMADOS DE COVID-19 SEGUNDO SEXO E FAIXA ETÁRIA EM RESIDENTES DE BOA VISTA-RR



Fonte: e-SUS VE disponível em <https://notifica.saude.gov.br/notificacoes/lista> acesso realizado em 23/10/2020



TABELA 1. DISTRIBUIÇÃO DOS CASOS DE COVID-19 SEGUNDO FAIXA ETÁRIA, BOA VISTA-RR

FAIXA ETÁRIA	NOTIFICADOS	CONFIRMADOS	DESCARTADOS
Menor de 1 ano	975	338	464
1 a 4 anos	2413	925	1010
5 a 9 anos	2617	1015	1050
10 a 14 anos	3002	1162	1175
15 a 19 anos	5219	2003	2077
20 a 29 anos	21032	7972	7988
30 a 39 anos	25949	10091	10120
40 a 49 anos	21225	8582	8316
50 a 59 anos	12506	5224	4793
60 a 69 anos	6234	2659	2376
70 a 79 anos	2438	1063	928
80 anos ou mais	920	430	309
Total Geral	104530	41464	40606

Fonte: e-SUS VE disponível em <https://notifica.saude.gov.br/notificacoes/lista> acesso realizado em 23/10/2020