



15/10/2020

COVID-19

Nº60

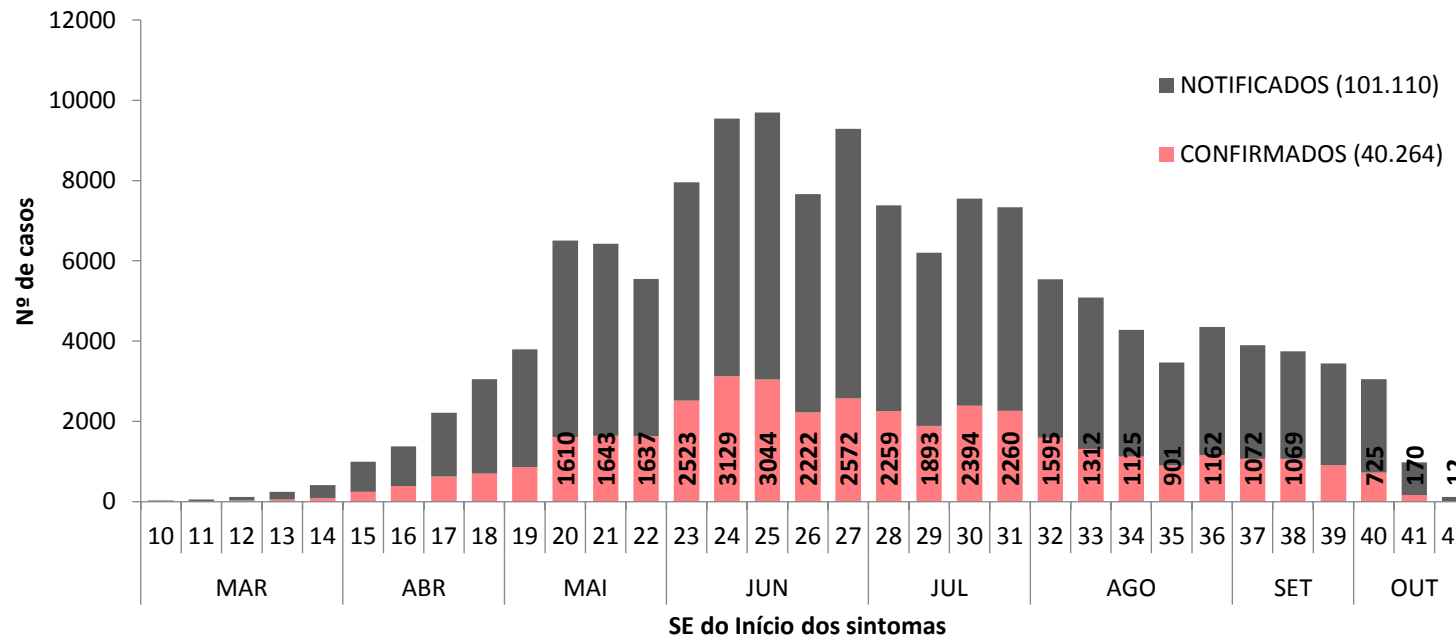
FIGURA 1. CASOS NOTIFICADOS E CONFIRMADOS DE COVID-19 SEGUNDO A SEMANA EPIDEMIOLÓGICA (SE) DA DATA DO INÍCIO DOS SINTOMAS EM RESIDENTES DE BOA VISTA-RR

Varição do número de novos casos de COVID-19 a cada 14 dias a partir da SE35:

SE38 (13 a 19/09/2020) em relação a SE36 (30/08/2020 a 05/09/2020) = redução de 8 % no nº de casos confirmados

SE39 (20 a 26/09/2020) em relação a SE37 (06 a 12/09/2020) = redução de 15,6 % no nº de casos confirmados

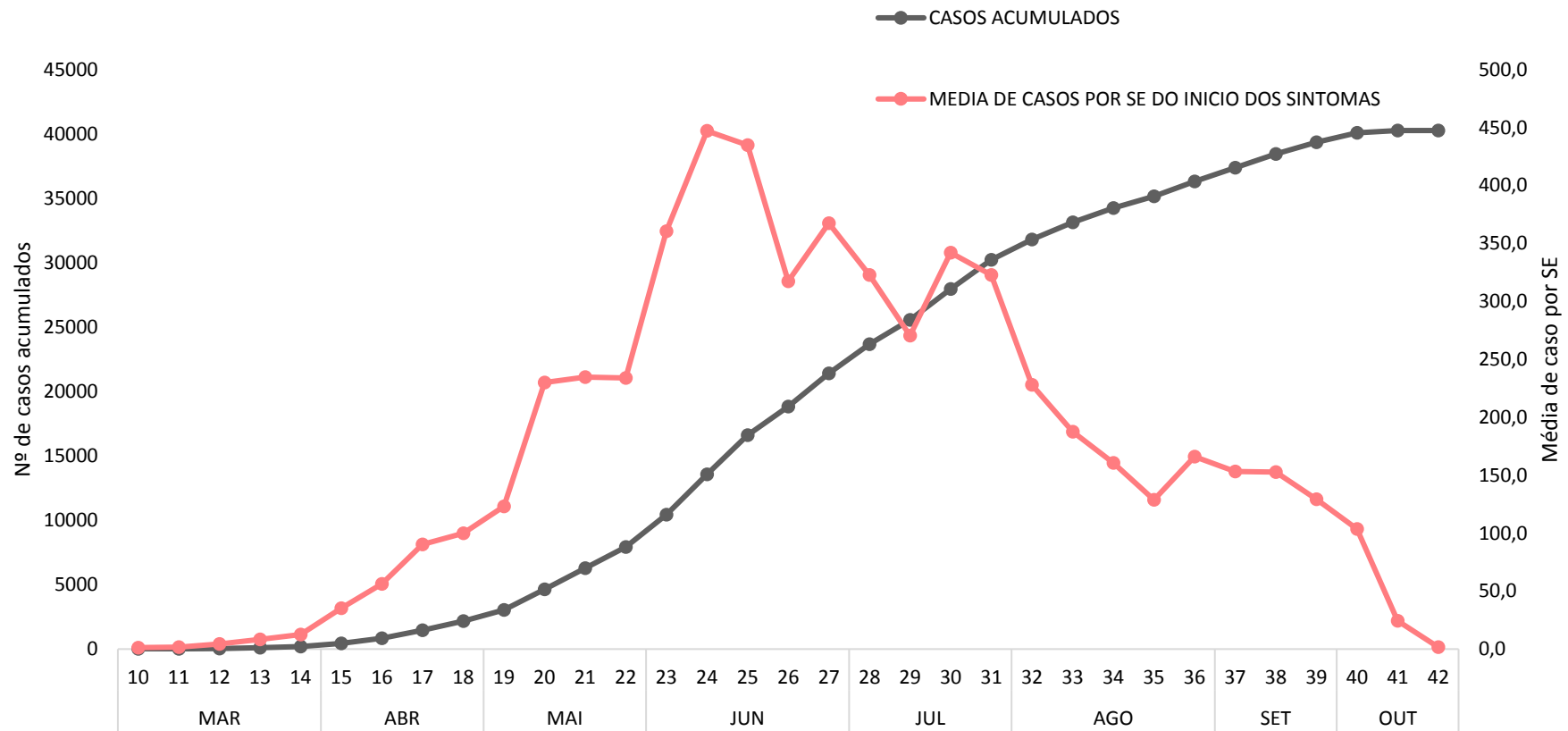
SE40 (27/09/2020 a 03/10/2020) em relação a SE38 (13 a 19/09/2020) = redução parcial de 32,2 % no nº de casos confirmados. Porém devemos considerar o tempo entre a notificação do caso e a inserção no sistema de informação. Esses dados podem sofrer alterações.



Fonte: e-SUS VE disponível em <https://notifica.saude.gov.br/notificacoes/lista> acesso realizado em 15/10/2020



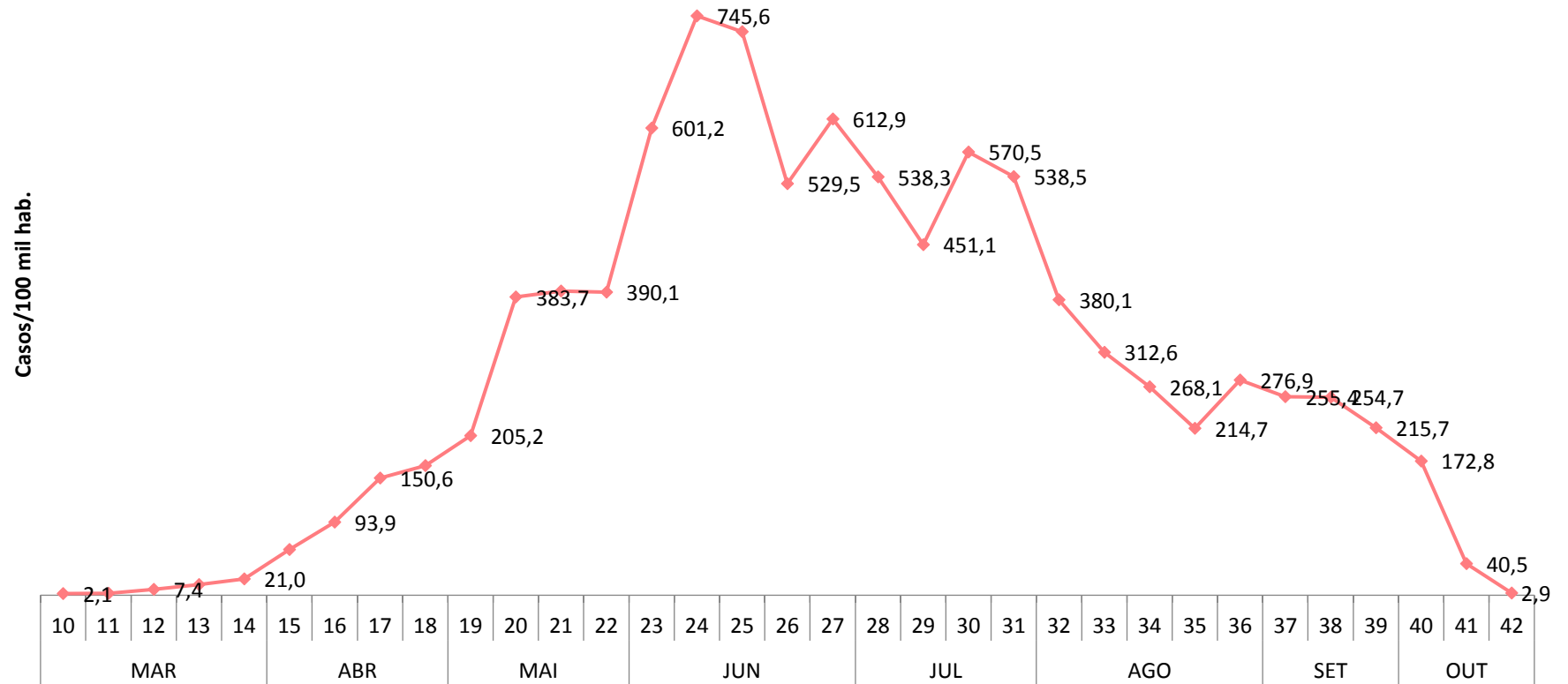
FIGURA 2. CASOS ACUMULADOS E MÉDIA DE CASOS CONFIRMADOS DE COVID-19 SEGUNDO A SEMANA EPIDEMIOLÓGICA (SE) DA DATA DO INÍCIO DOS SINTOMAS EM RESIDENTES DE BOA VISTA-RR



Fonte: e-SUS VE disponível em <https://notifica.saude.gov.br/notificacoes/lista> acesso realizado em 15/10/2020



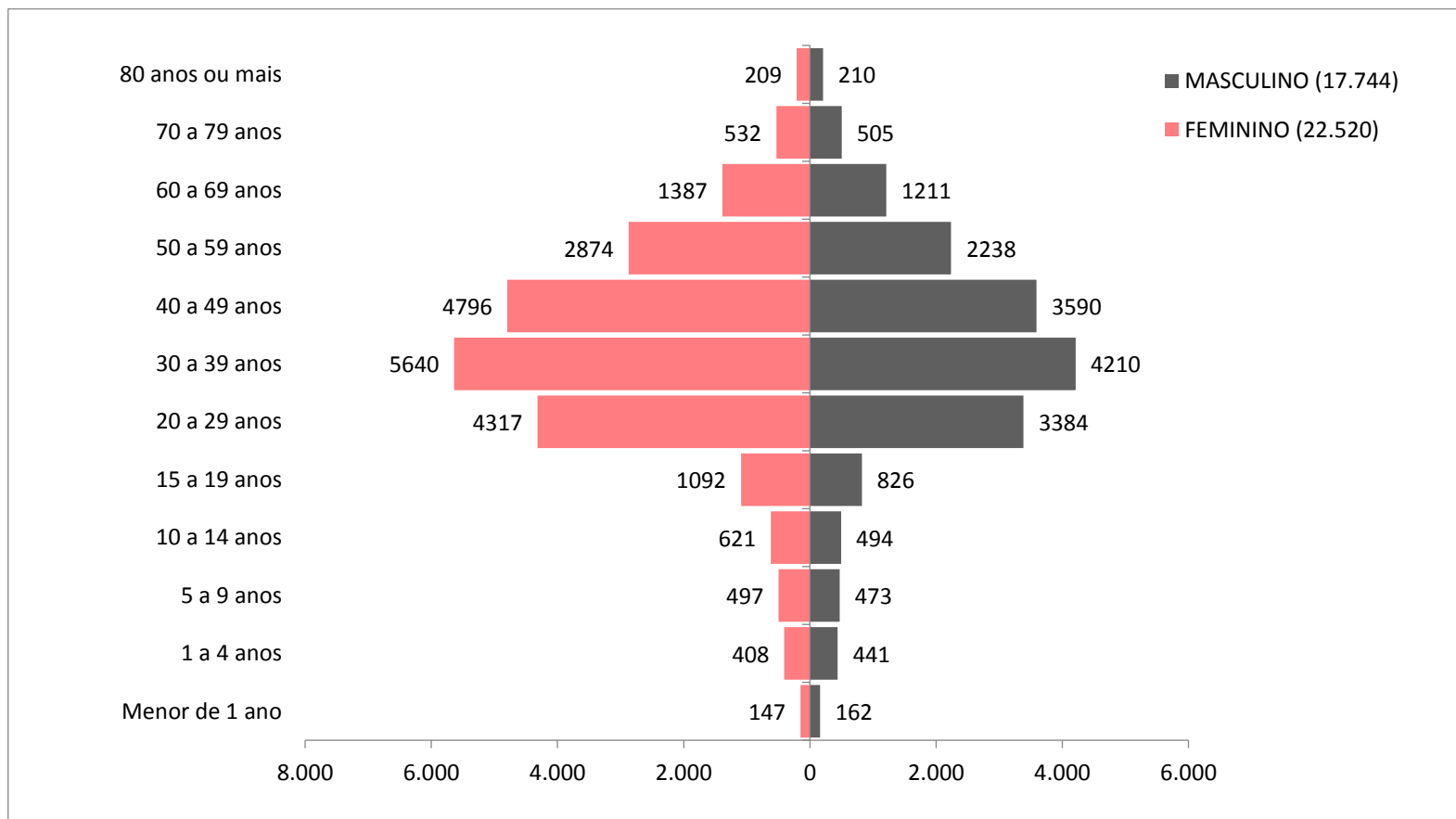
FIGURA 3. INCIDÊNCIA DE CASOS DE COVID-19 EM RESIDENTES DE BOA VISTA-RR



Fonte: e-SUS VE disponível em <https://notifica.saude.gov.br/notificacoes/lista> acesso realizado em 15/10/2020



FIGURA 4. CASOS CONFIRMADOS DE COVID-19 SEGUNDO SEXO E FAIXA ETÁRIA EM RESIDENTES DE BOA VISTA-RR



Fonte: e-SUS VE disponível em <https://notifica.saude.gov.br/notificacoes/lista> acesso realizado em 15/10/2020



TABELA 1. DISTRIBUIÇÃO DOS CASOS DE COVID-19 SEGUNDO FAIXA ETÁRIA, BOA VISTA-RR

FAIXA ETÁRIA	NOTIFICADOS	CONFIRMADOS	DESCARTADOS
Menor de 1 ano	923	309	449
1 a 4 anos	2278	849	975
5 a 9 anos	2491	970	990
10 a 14 anos	2867	1115	1115
15 a 19 anos	4949	1918	1959
20 a 29 anos	20245	7701	7615
30 a 39 anos	25189	9850	9765
40 a 49 anos	20678	8386	8047
50 a 59 anos	12164	5112	4610
60 a 69 anos	6063	2598	2282
70 a 79 anos	2369	1037	891
80 anos ou mais	894	419	295
Total Geral	101110	40264	38993

Fonte: e-SUS VE disponível em <https://notifica.saude.gov.br/notificacoes/lista> acesso realizado em 15/10/2020