



08/10/2020

COVID-19

Nº57

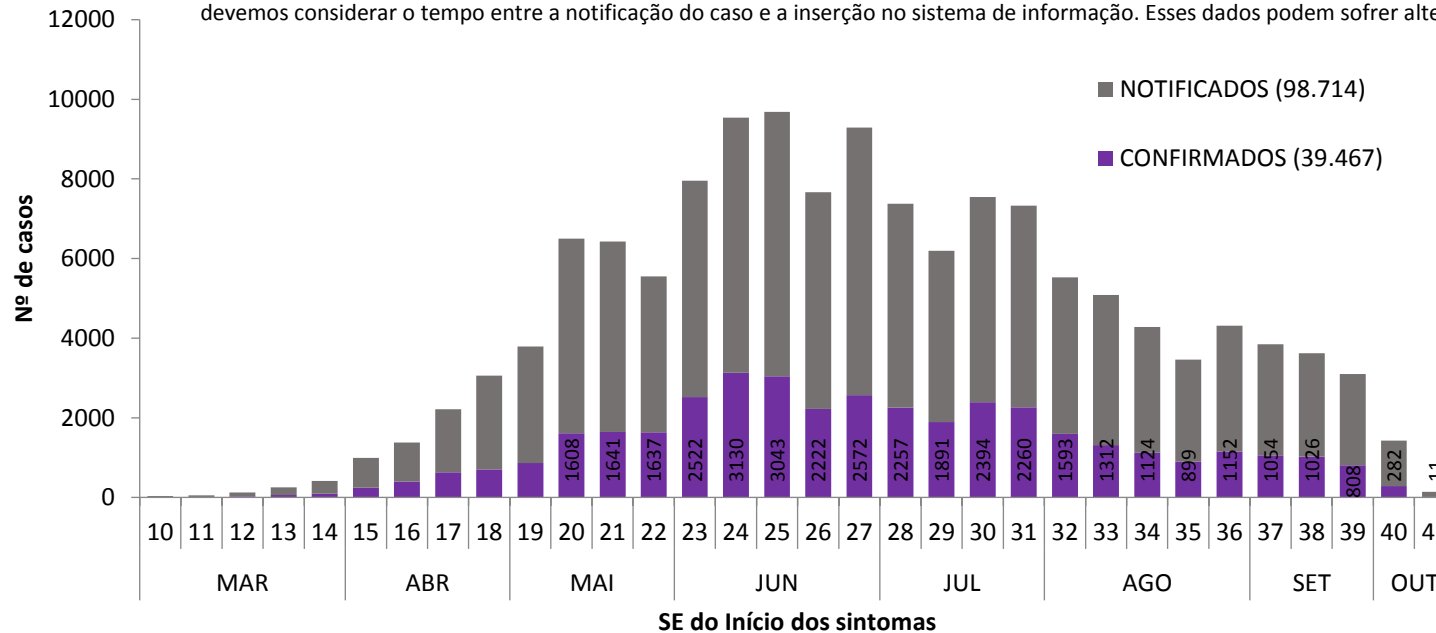
**FIGURA 1. CASOS NOTIFICADOS E CONFIRMADOS DE COVID-19 SEGUNDO A SEMANA EPIDEMIOLÓGICA (SE) DA DATA DO INÍCIO DOS SINTOMAS EM RESIDENTES DE BOA VISTA-RR**

**Varição do número de novos casos de COVID-19 a cada 14 dias a partir da SE35:**

**SE38 (13 a 19/09/2020) em relação a SE36 (30/08/2020 a 05/09/2020) = redução de 10,9% no nº de casos confirmados**

**SE39 (20 a 26/09/2020) em relação a SE37 (06 a 12/09/2020) = redução de 23,3% no nº de casos confirmados**

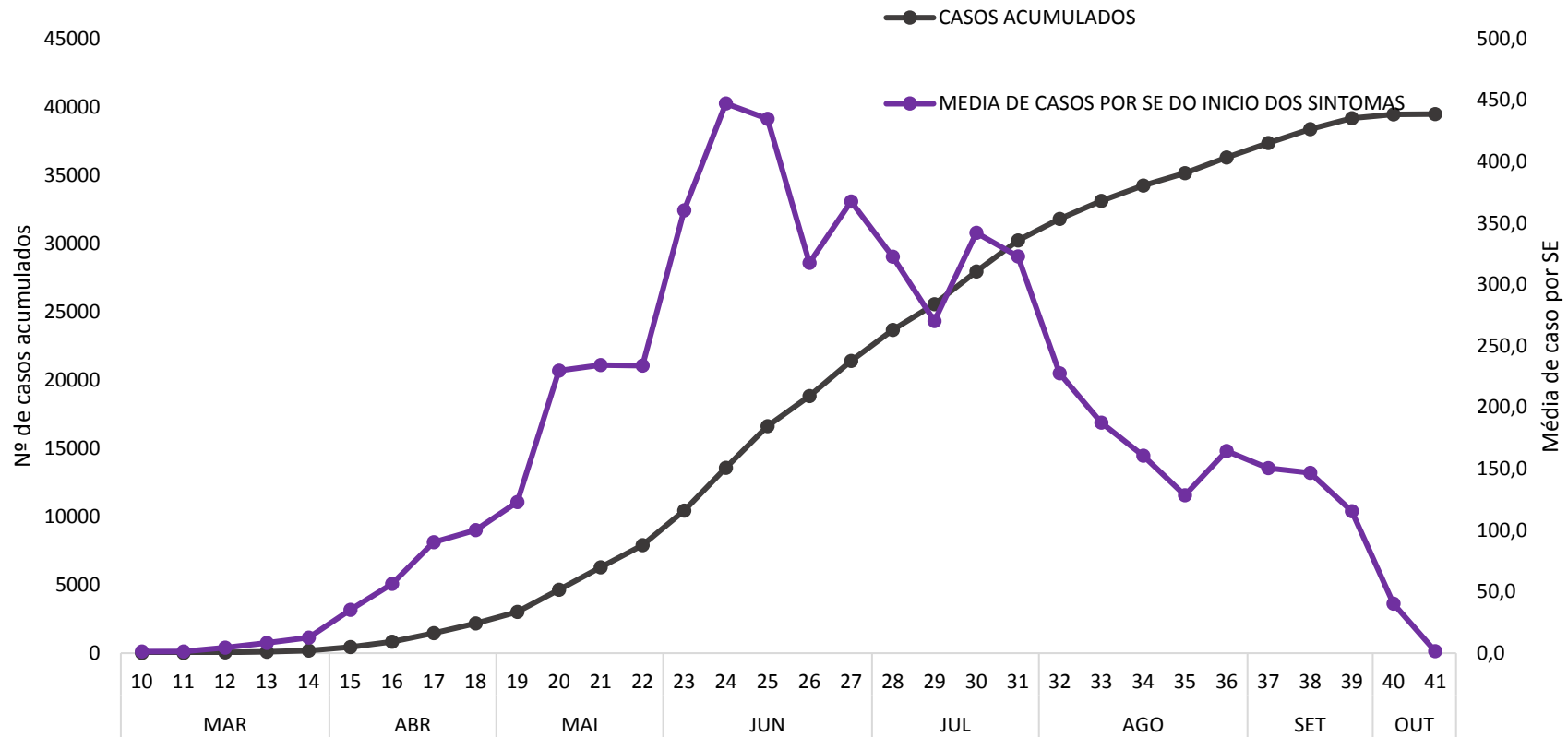
**SE40 (27/09/2020 a 03/10/2020) em relação a SE38 (13 a 19/09/2020) = redução parcial de 72,5% no nº de casos confirmados. Porém devemos considerar o tempo entre a notificação do caso e a inserção no sistema de informação. Esses dados podem sofrer alterações.**



Fonte: e-SUS VE disponível em <https://notifica.saude.gov.br/notificacoes/lista> acesso realizado em 08/10/2020



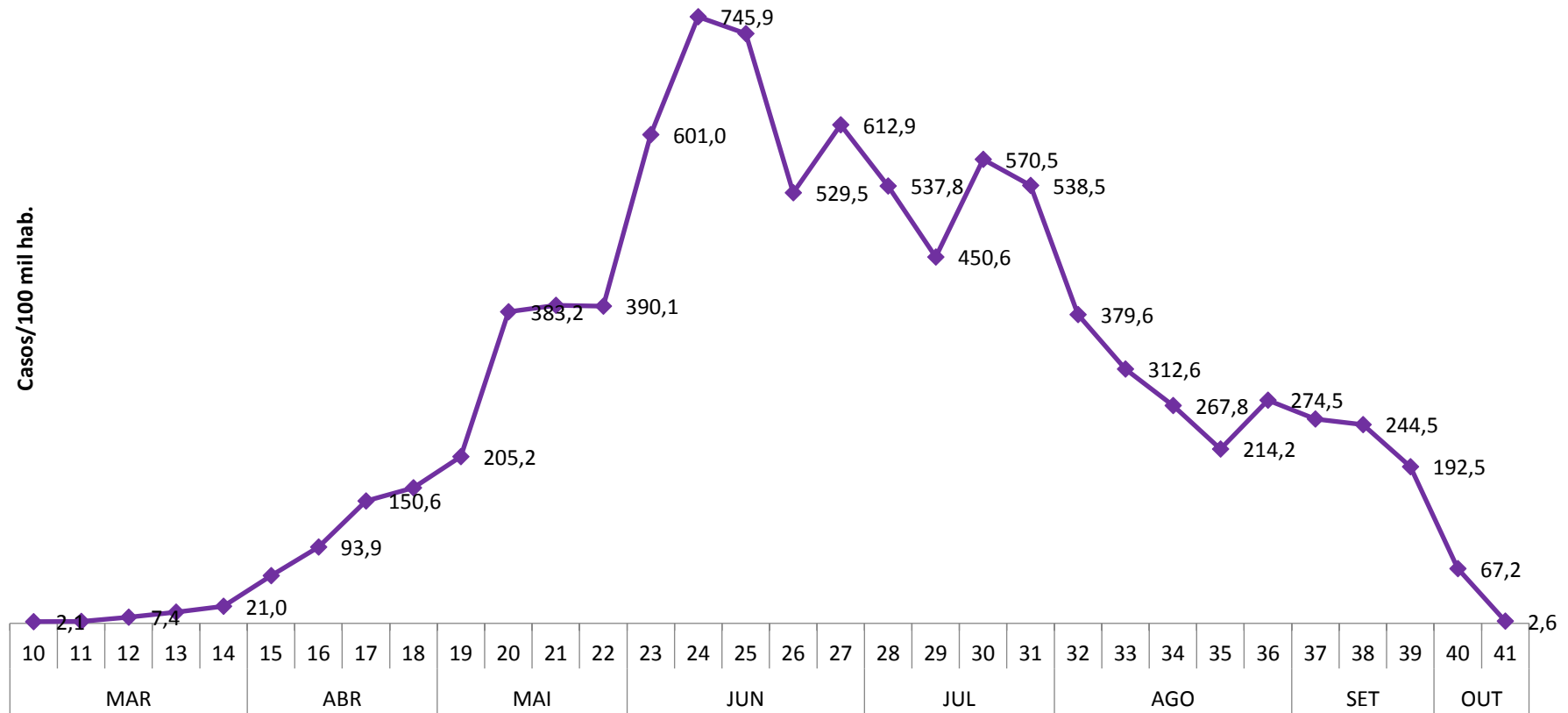
**FIGURA 2. CASOS ACUMULADOS E MÉDIA DE CASOS CONFIRMADOS DE COVID-19 SEGUNDO A SEMANA EPIDEMIOLÓGICA (SE) DA DATA DO INÍCIO DOS SINTOMAS EM RESIDENTES DE BOA VISTA-RR**



Fonte: e-SUS VE disponível em <https://notifica.saude.gov.br/notificacoes/lista> acesso realizado em 08/10/2020



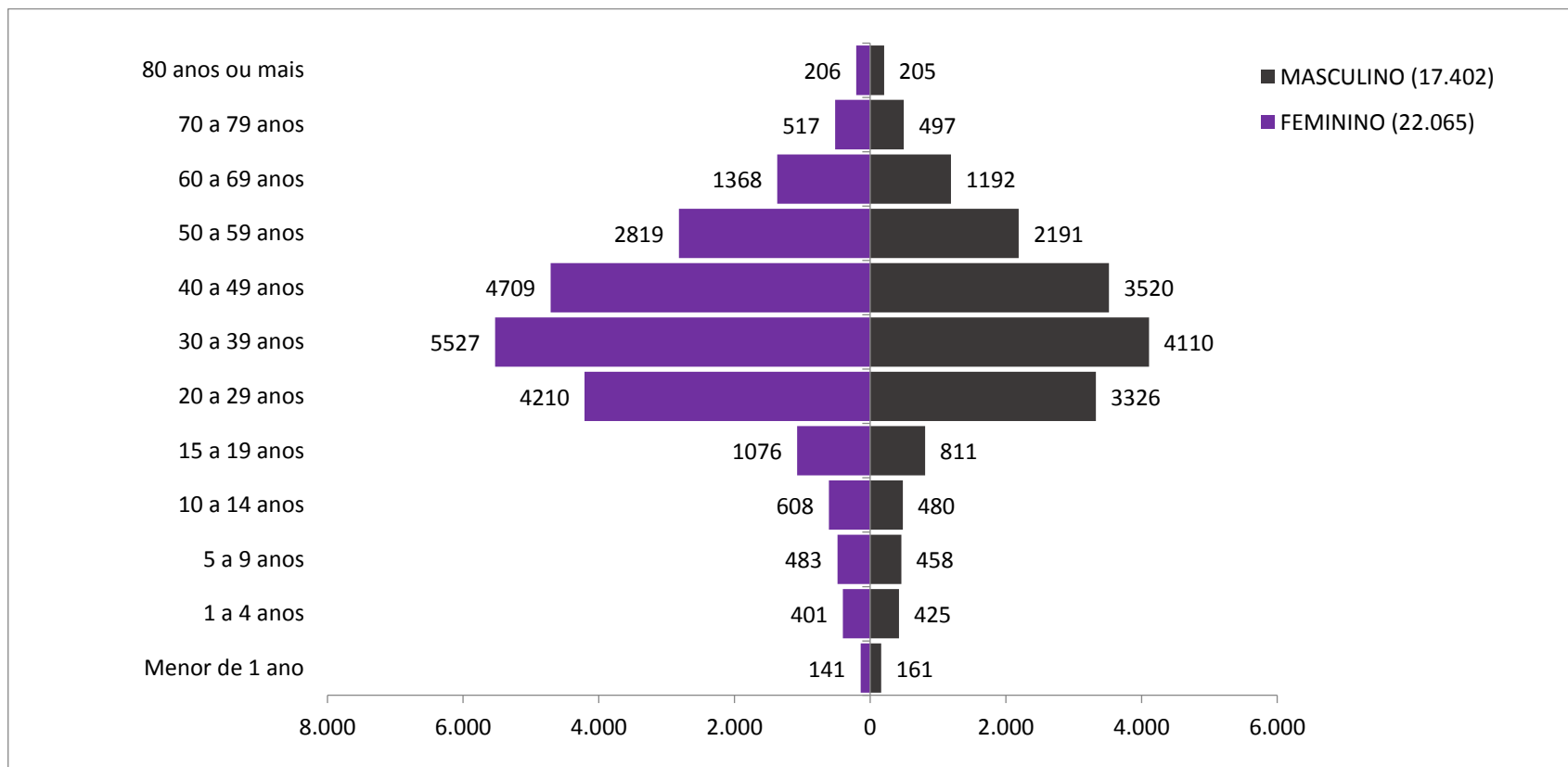
**FIGURA 3. INCIDÊNCIA DE CASOS DE COVID-19 EM RESIDENTES DE BOA VISTA-RR**



Fonte: e-SUS VE disponível em <https://notifica.saude.gov.br/notificacoes/lista> acesso realizado em 08/10/2020



**FIGURA 4. CASOS CONFIRMADOS DE COVID-19 SEGUNDO SEXO E FAIXA ETÁRIA EM RESIDENTES DE BOA VISTA-RR**



Fonte: e-SUS VE disponível em <https://notifica.saude.gov.br/notificacoes/lista> acesso realizado em 08/10/2020



**TABELA 1. DISTRIBUIÇÃO DOS CASOS DE COVID-19 SEGUNDO FAIXA ETÁRIA, BOA VISTA-RR**

<b>FAIXA ETÁRIA</b>	<b>NOTIFICADOS</b>	<b>CONFIRMADOS</b>	<b>DESCARTADOS</b>
<b>Menor de 1 ano</b>	896	302	437
<b>1 a 4 anos</b>	2203	828	939
<b>5 a 9 anos</b>	2422	941	963
<b>10 a 14 anos</b>	2778	1088	1069
<b>15 a 19 anos</b>	4827	1887	1890
<b>20 a 29 anos</b>	19718	7534	7339
<b>30 a 39 anos</b>	24581	9642	9458
<b>40 a 49 anos</b>	20270	8240	7835
<b>50 a 59 anos</b>	11919	5017	4499
<b>60 a 69 anos</b>	5923	2563	2205
<b>70 a 79 anos</b>	2309	1014	863
<b>80 anos ou mais</b>	868	411	283
<b>Total Geral</b>	<b>98714</b>	<b>39467</b>	<b>37780</b>

Fonte: e-SUS VE disponível em <https://notifica.saude.gov.br/notificacoes/lista> acesso realizado em 08/10/2020