



06/10/2020

COVID-19

Nº55

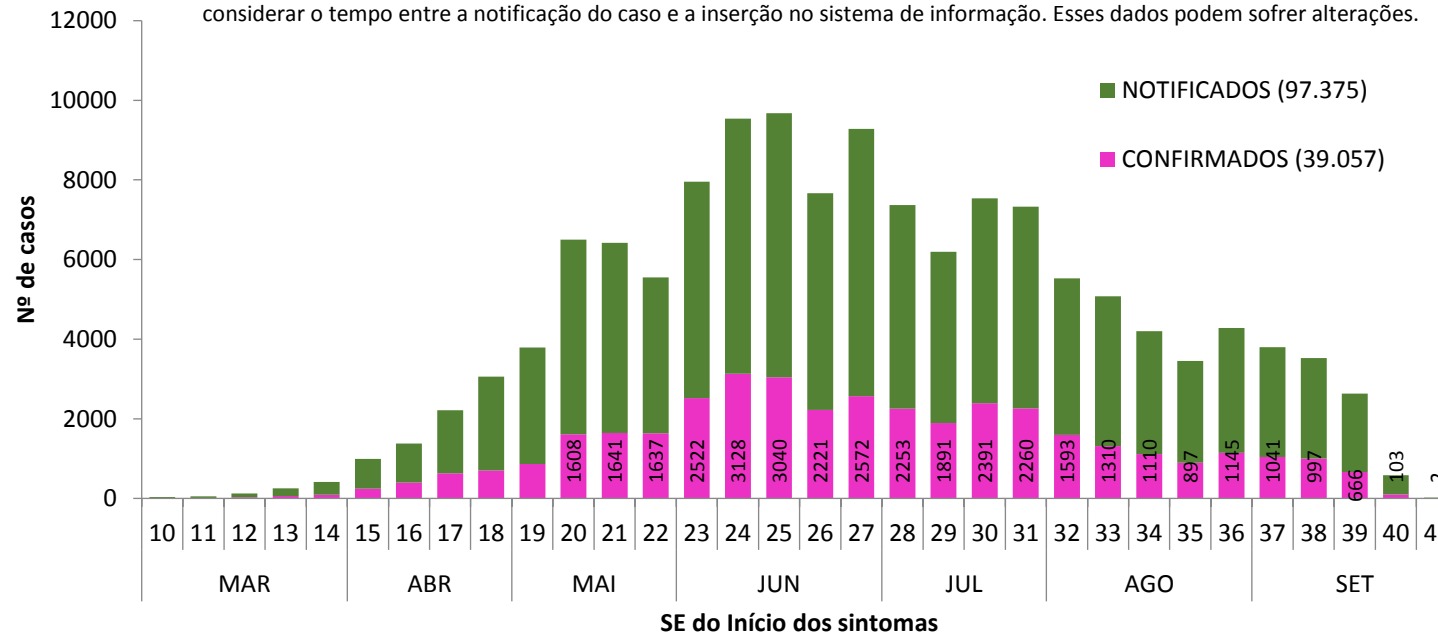
FIGURA 1. CASOS NOTIFICADOS E CONFIRMADOS DE COVID-19 SEGUNDO A SEMANA EPIDEMIOLÓGICA (SE) DA DATA DO INÍCIO DOS SINTOMAS EM RESIDENTES DE BOA VISTA-RR

Varição do número de novos casos de COVID-19 a cada 14 dias a partir da SE35:

SE38 (13 a 19/09/2020) em relação a SE36 (30/08/2020 a 05/09/2020) = redução de 13% no nº de casos confirmados

SE39 (20 a 26/09/2020) em relação a SE37 (06 a 12/09/2020) = redução de 36% no nº de casos confirmados

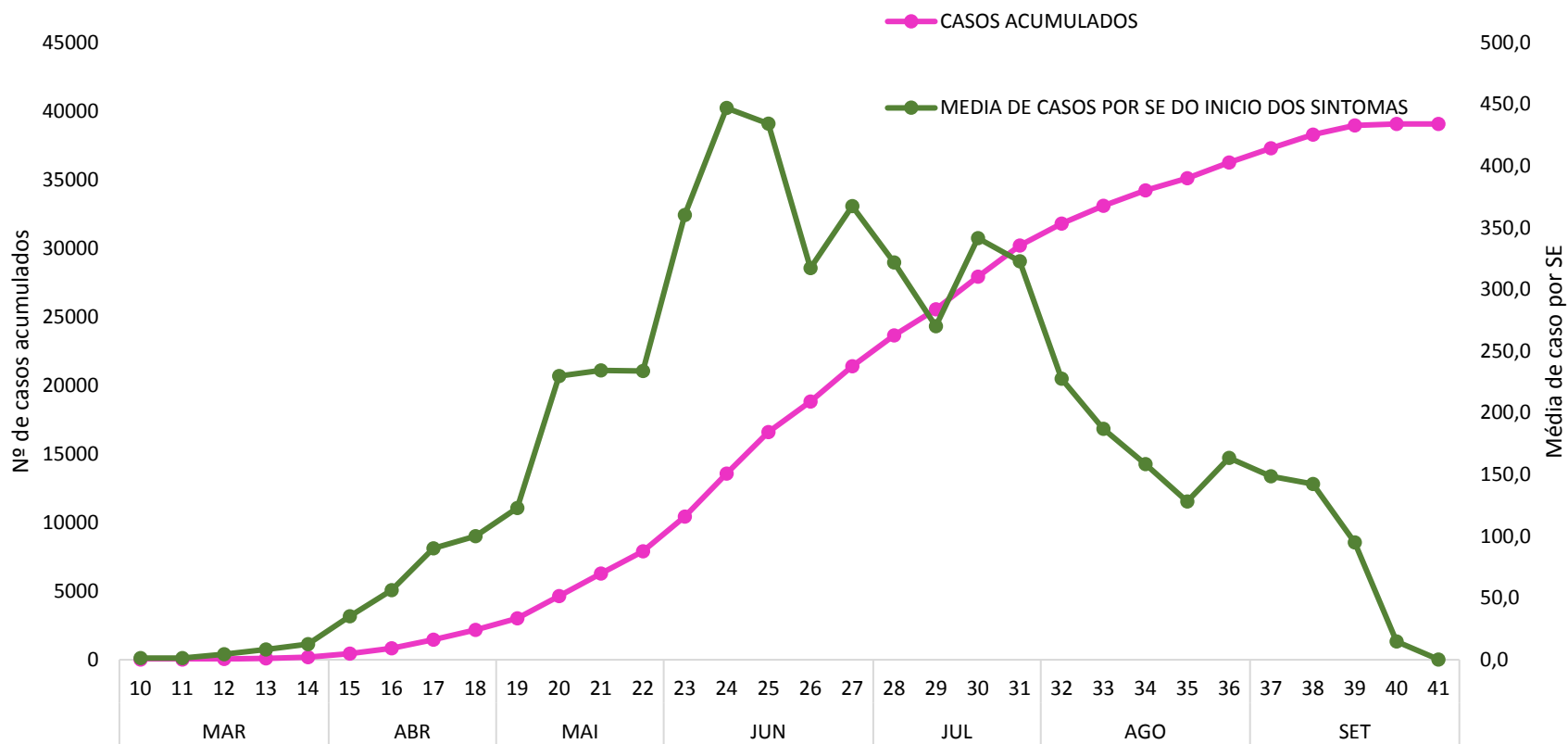
SE40 (27/09/2020 a 03/10/2020) em relação a SE38 (13 a 19/09/2020) = redução parcial de 89% no nº de casos confirmados. Porém devemos considerar o tempo entre a notificação do caso e a inserção no sistema de informação. Esses dados podem sofrer alterações.



Fonte: e-SUS VE disponível em <https://notifica.saude.gov.br/notificacoes/lista> acesso realizado em 06/10/2020



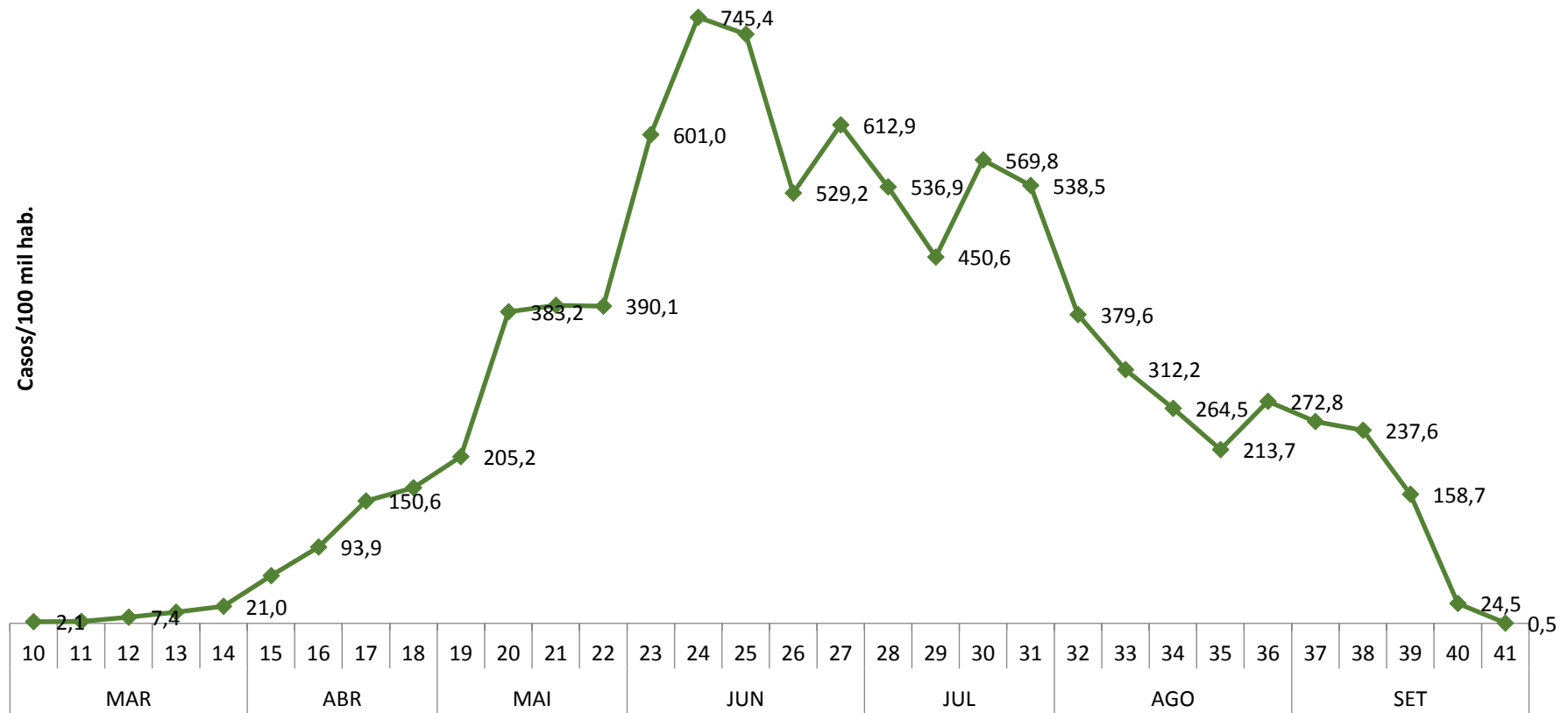
FIGURA 2. CASOS ACUMULADOS E MÉDIA DE CASOS CONFIRMADOS DE COVID-19 SEGUNDO A SEMANA EPIDEMIOLÓGICA (SE) DA DATA DO INÍCIO DOS SINTOMAS EM RESIDENTES DE BOA VISTA-RR



Fonte: e-SUS VE disponível em <https://notifica.saude.gov.br/notificacoes/lista> acesso realizado em 06/10/2020



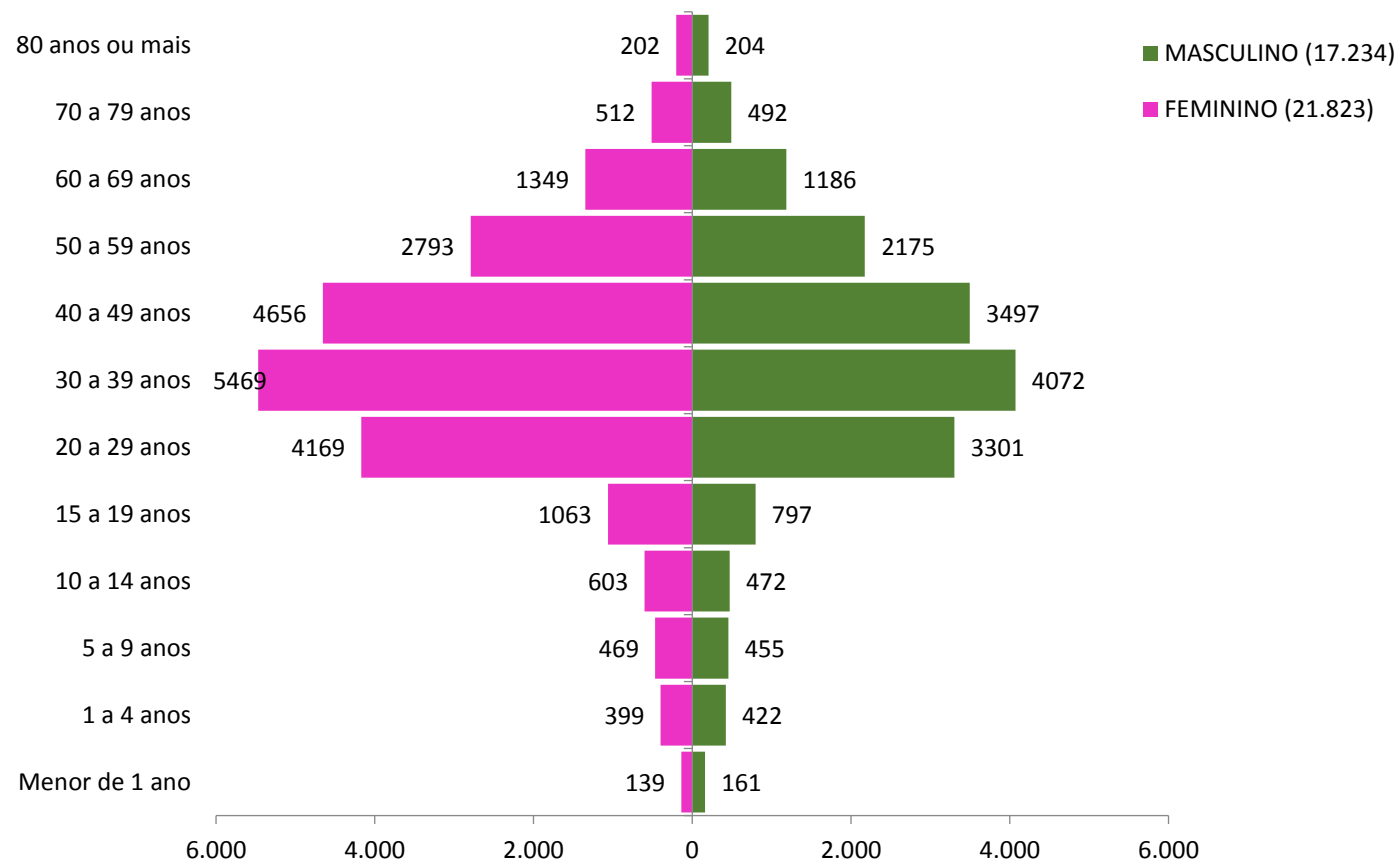
FIGURA 3. INCIDÊNCIA DE CASOS DE COVID-19 EM RESIDENTES DE BOA VISTA-RR



Fonte: e-SUS VE disponível em <https://notifica.saude.gov.br/notificacoes/lista> acesso realizado em 06/10/2020



FIGURA 4. CASOS CONFIRMADOS DE COVID-19 SEGUNDO SEXO E FAIXA ETÁRIA EM RESIDENTES DE BOA VISTA-RR



Fonte: e-SUS VE disponível em <https://notifica.saude.gov.br/notificacoes/lista> acesso realizado em 06/10/2020



TABELA 1. DISTRIBUIÇÃO DOS CASOS DE COVID-19 SEGUNDO FAIXA ETÁRIA, BOA VISTA-RR

FAIXA ETÁRIA	NOTIFICADOS	CONFIRMADOS	DESCARTADOS
Menor de 1 ano	890	300	433
1 a 4 anos	2176	821	926
5 a 9 anos	2372	924	941
10 a 14 anos	2728	1075	1037
15 a 19 anos	4745	1860	1852
20 a 29 anos	19453	7470	7197
30 a 39 anos	24273	9541	9299
40 a 49 anos	20017	8153	7701
50 a 59 anos	11763	4968	4415
60 a 69 anos	5836	2535	2161
70 a 79 anos	2267	1004	833
80 anos ou mais	855	406	278
Total Geral	97375	39057	37073

Fonte: e-SUS VE disponível em <https://notifica.saude.gov.br/notificacoes/lista> acesso realizado em 06/10/2020