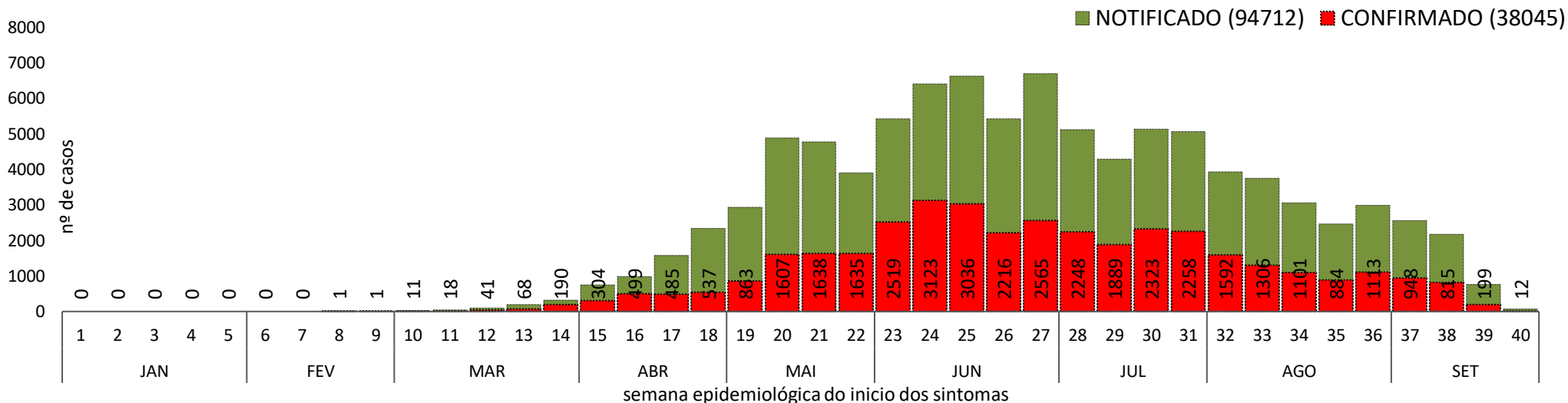


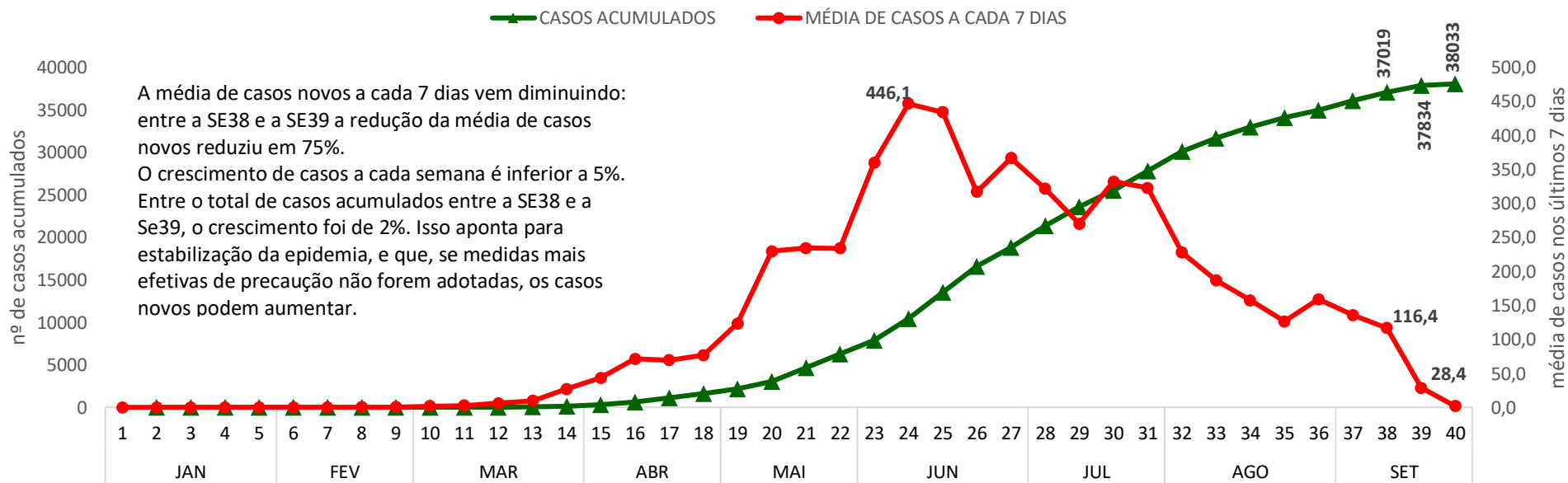


Figura 1 – Casos de COVID-19 em residentes de Boa Vista, segundo a Semana Epidemiológica (SE) da data do início dos sintomas e classificação do caso, Boa Vista, RR.



Fonte: <https://notifica.saude.gov.br/exportacoes> - acesso em 30/09/2020 dados sujeitos à alteração.

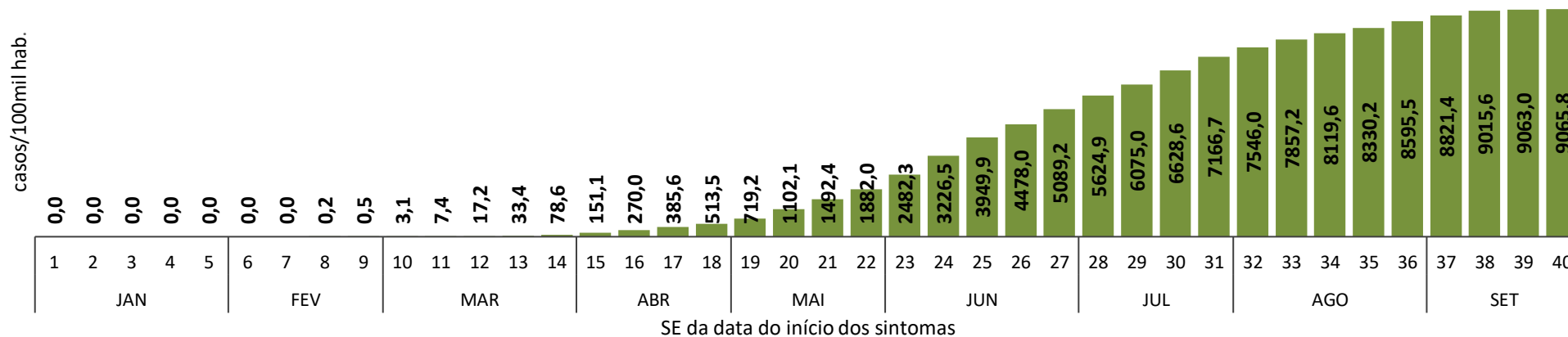
Figura 2– Média Móvel de Casos de COVID-19 em residentes de Boa Vista, de março a 21 de setembro de 2020, Boa Vista, RR.



Fonte: <https://notifica.saude.gov.br/exportacoes> - acesso em 30/09/2020 dados sujeitos à alteração.

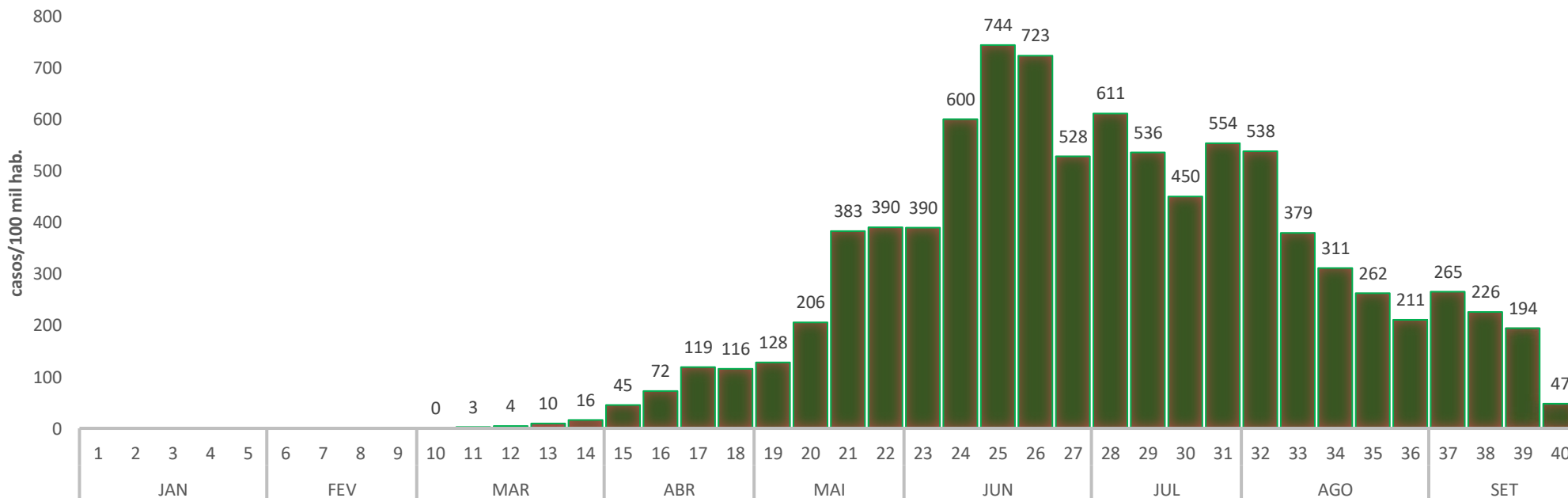


Figura 3– Evolução da Taxa de Incidência de COVID-19 em residentes de Boa Vista, setembro de 2020.



Fonte: <https://notifica.saude.gov.br/exportacoes> - acesso em 30/09/2020 dados sujeitos à alteração.

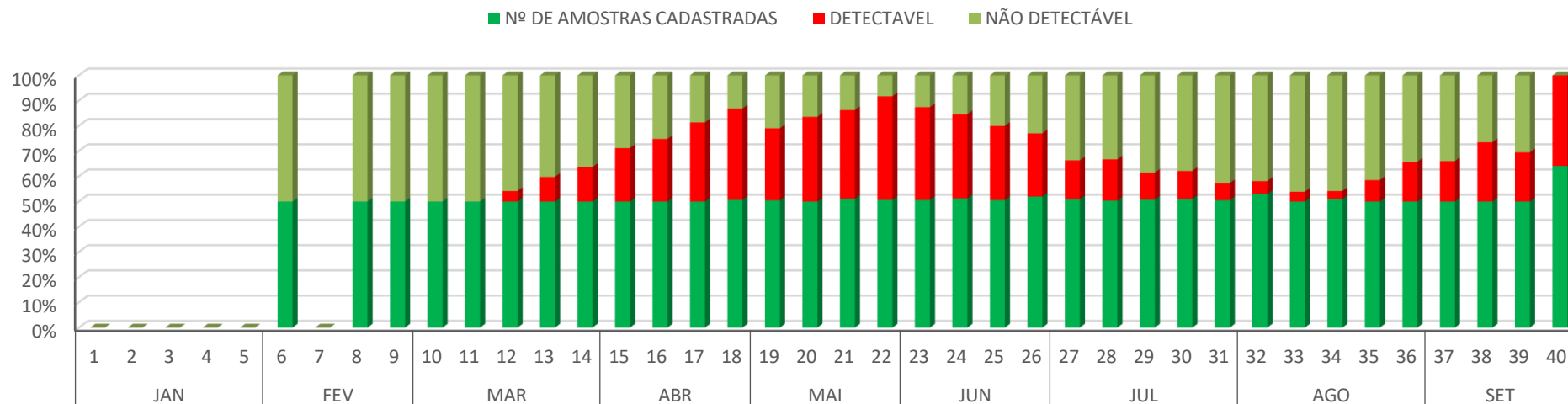
Figura 4 – Taxa de Incidência de COVID-19 em residentes de Boa Vista, segundo a semana epidemiológica do início dos sintomas de março a setembro de 2020.



Fonte: <https://notifica.saude.gov.br/exportacoes> - acesso em 30/09/2020 dados sujeitos à alteração.

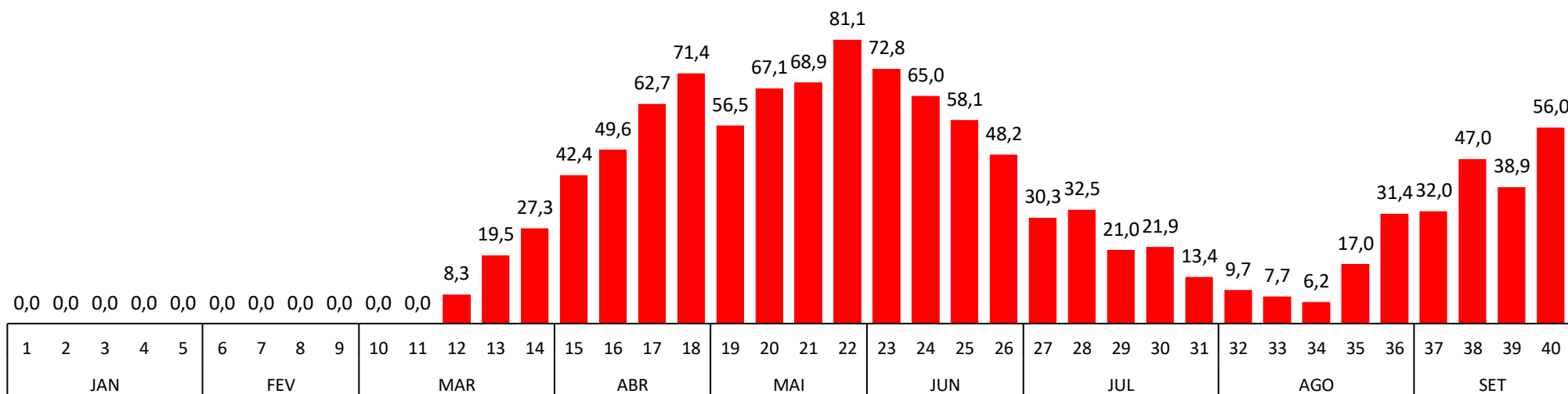


Figura 5– Nº de amostras cadastradas e status da amostra para identificação do vírus SARS CoV-2, entre as amostras para vírus respiratórios realizadas em residentes de Boa Vista, segundo a SE da data do início dos sintomas, disponíveis no Gerenciador de Ambiente Laboratorial (GAL) do Laboratório Estadual de Saúde Pública de Roraima, até o dia 30/09/2020.



Fonte: GAL/RR disponível em <https://gal.roraima.sus.gov.br/> acesso em 30/09/2020

Figura 6– Taxa de Positividade para COVID-19 entre as amostras para vírus respiratórios realizadas em residentes de Boa Vista, segundo a SE da data do início dos sintomas, disponíveis no Gerenciador de Ambiente Laboratorial (GAL) do Laboratório Estadual de Saúde Pública de Roraima, até o dia 30/09/2020.



Fonte: GAL/RR disponível em <https://gal.roraima.sus.gov.br/> acesso em 30/09/2020