

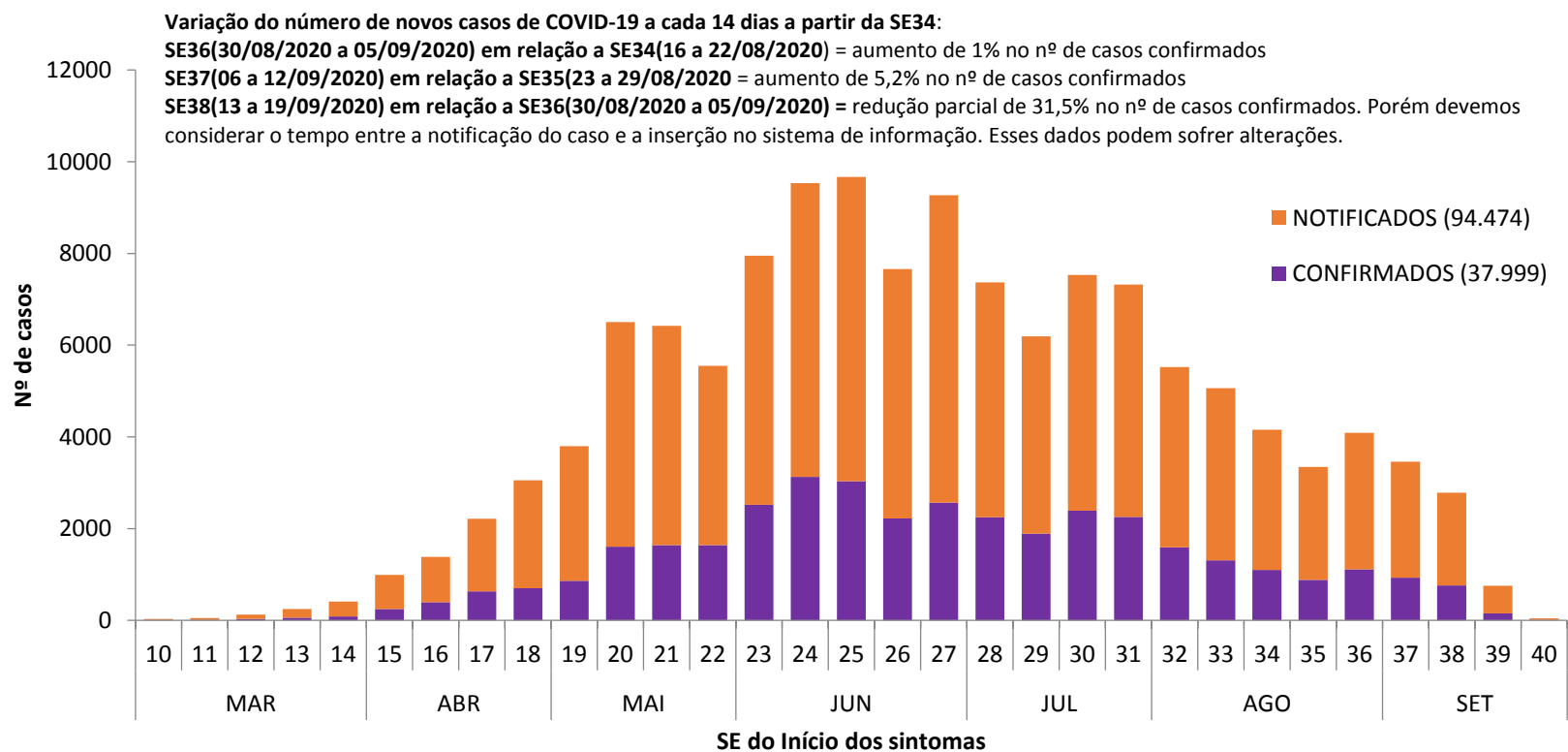


29/09/2020

COVID-19

Nº51

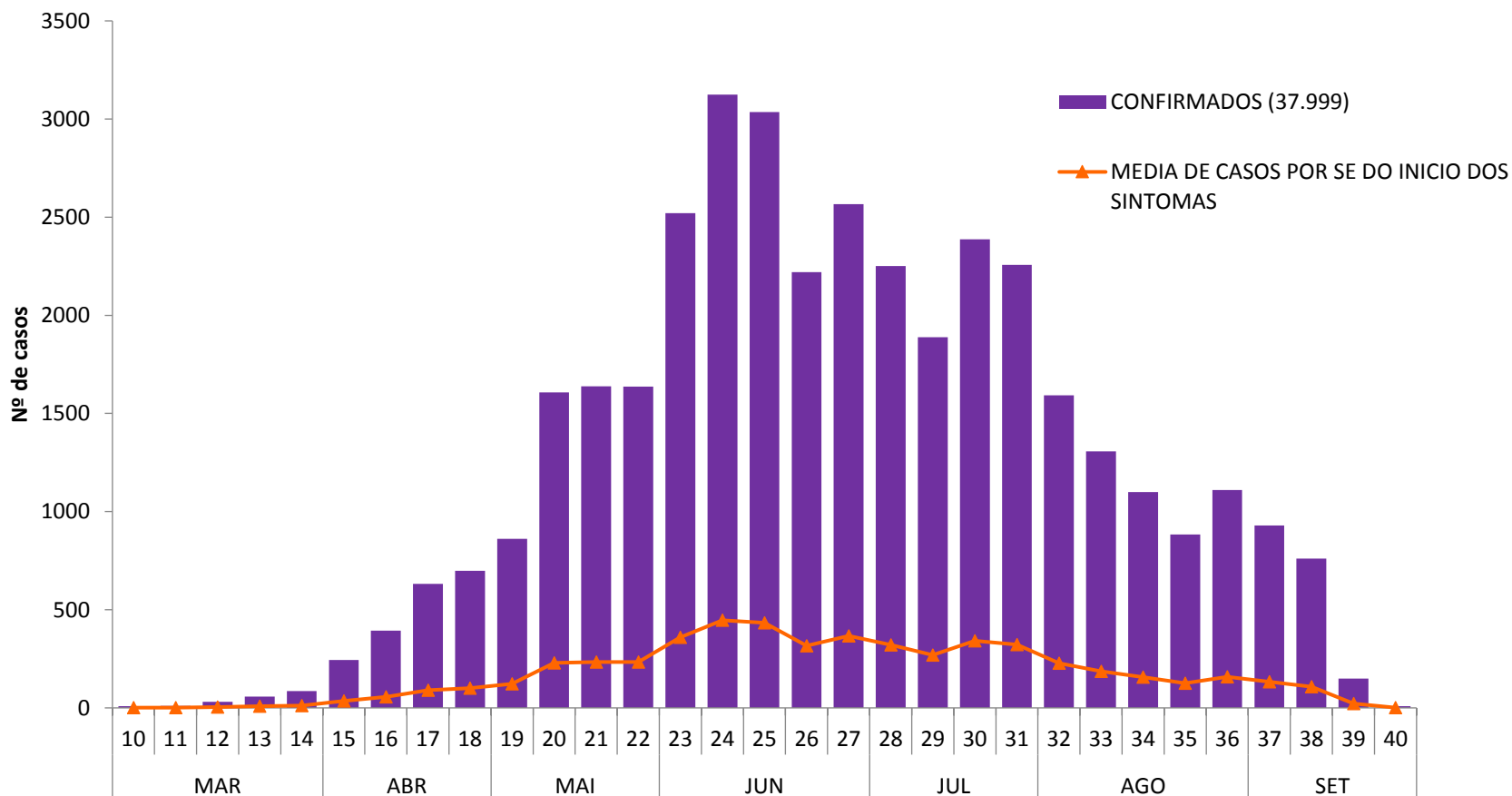
FIGURA 1. CASOS NOTIFICADOS E CONFIRMADOS DE COVID-19 SEGUNDO A SEMANA EPIDEMIOLÓGICA (SE) DA DATA DO INÍCIO DOS SINTOMAS EM RESIDENTES DE BOA VISTA-RR



Fonte: e-SUS VE disponível em <https://notifica.saude.gov.br/notificacoes/lista> acesso realizado em 29/09/2020



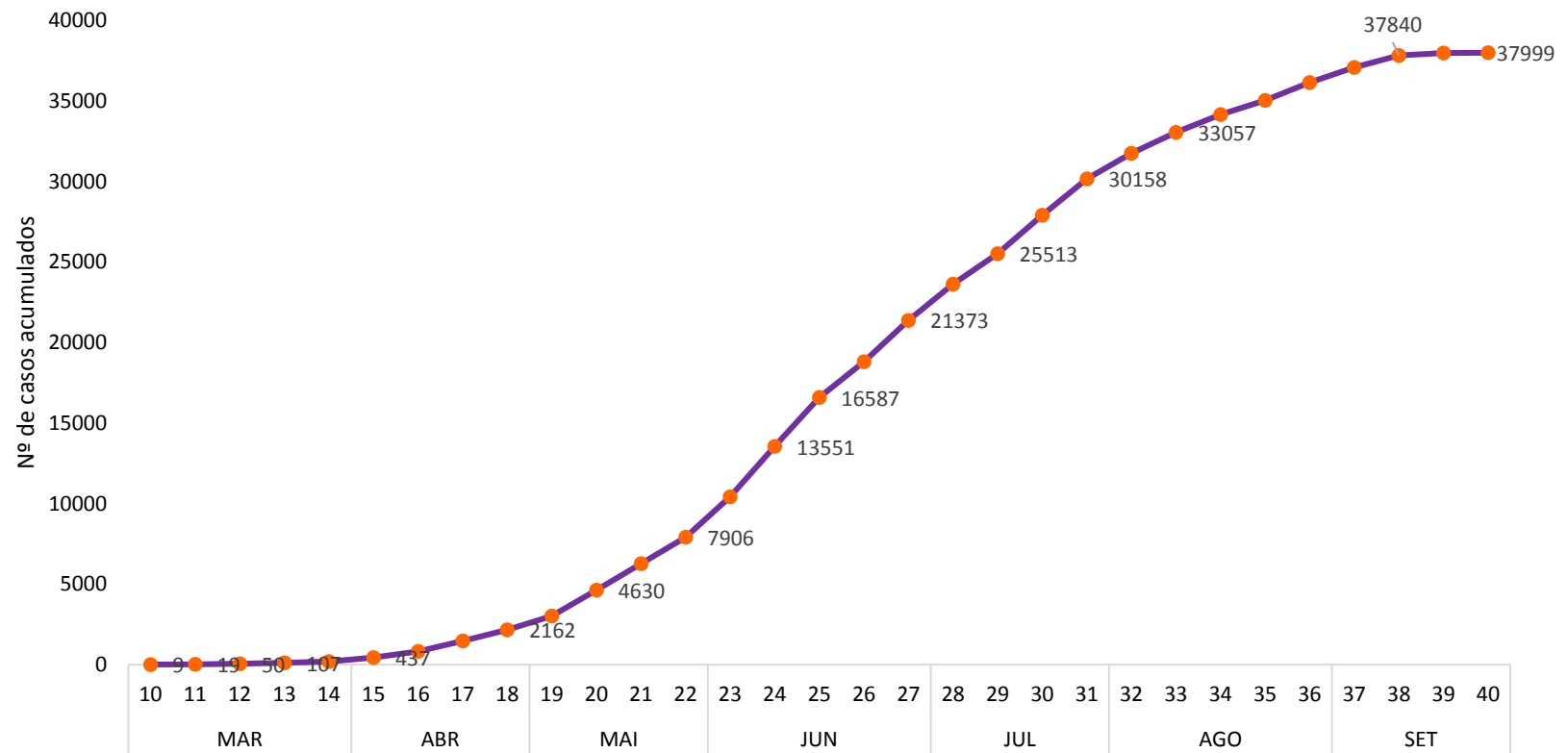
FIGURA 2. MÉDIA DE CASOS CONFIRMADOS DE COVID-19 SEGUNDO A SEMANA EPIDEMIOLÓGICA (SE) DA DATA DO INÍCIO DOS SINTOMAS EM RESIDENTES DE BOA VISTA-RR



Fonte: e-SUS VE disponível em <https://notifica.saude.gov.br/notificacoes/lista> acesso realizado em 29/09/2020



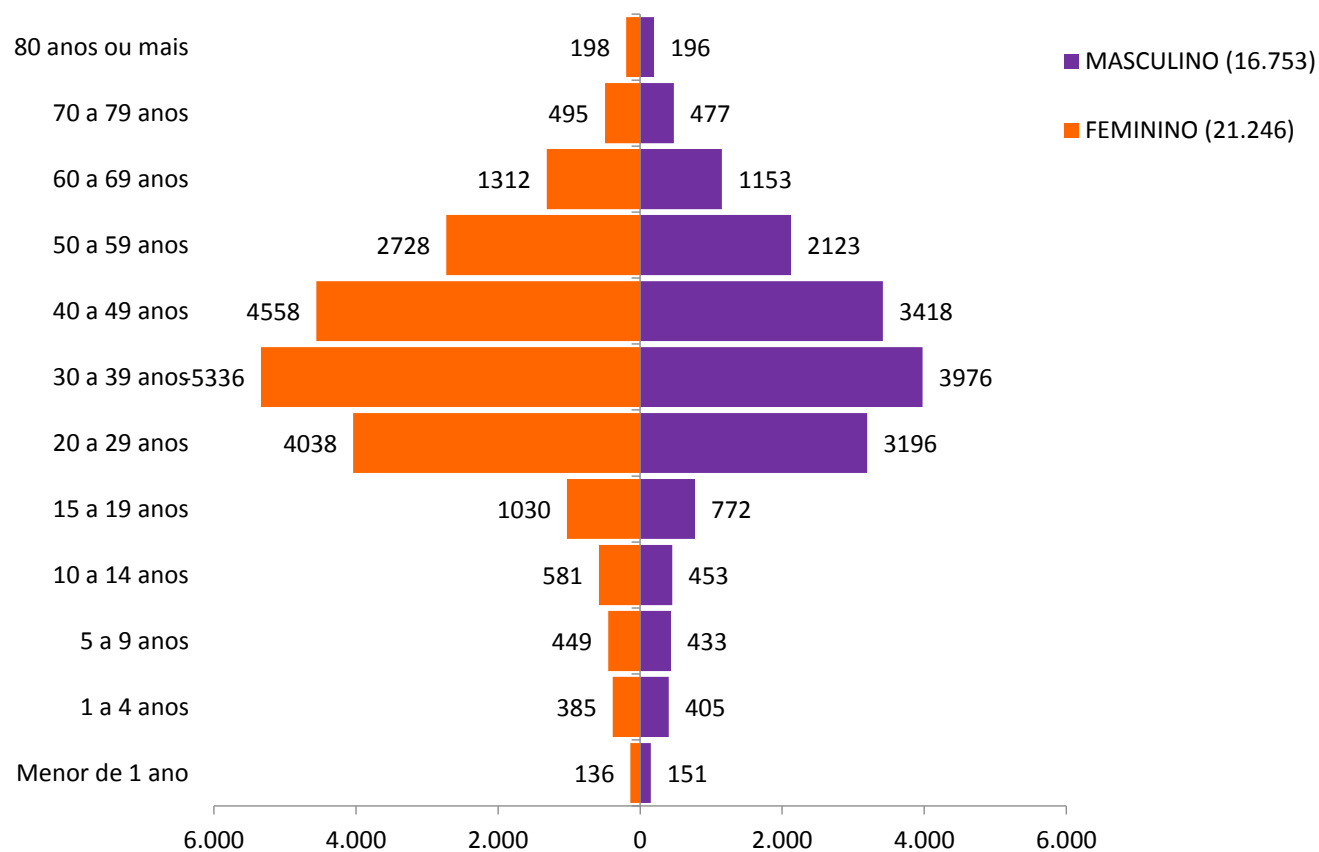
FIGURA 3. CASOS ACUMULADOS DE COVID-19 EM RESIDENTES DE BOA VISTA-RR



Fonte: e-SUS VE disponível em <https://notifica.saude.gov.br/notificacoes/lista> acesso realizado em 29/09/2020



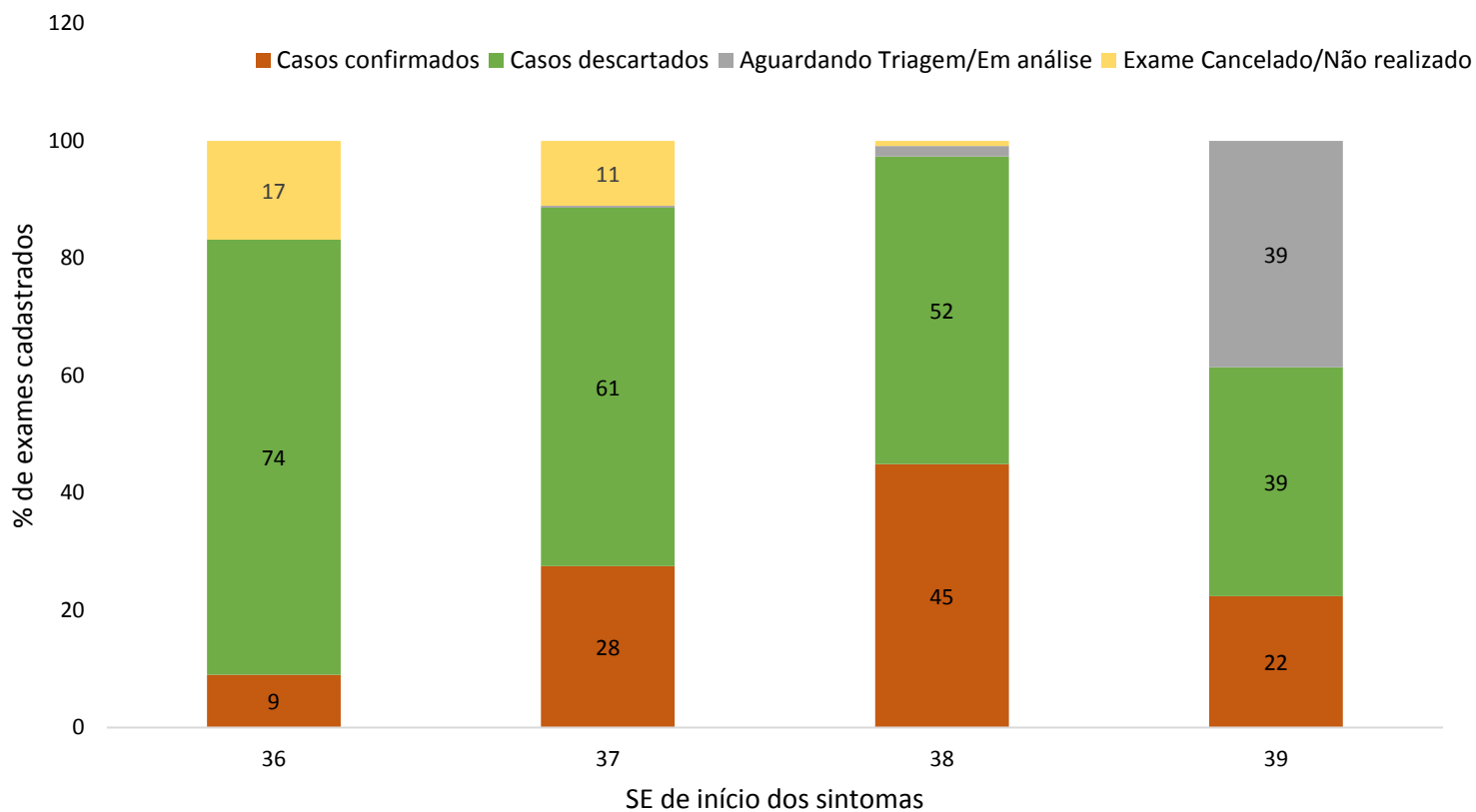
FIGURA 4. CASOS CONFIRMADOS DE COVID-19 SEGUNDO SEXO E FAIXA ETÁRIA EM RESIDENTES DE BOA VISTA-RR



Fonte: e-SUS VE disponível em <https://notifica.saude.gov.br/notificacoes/lista> acesso realizado em 29/09/2020



FIGURA 5. RESULTADOS LABORATORIAIS PARA COVID-19 POR RT-PCR, LIBERADOS PELO LACEN-RR NO MÊS DE SETEMBRO, COM INÍCIO DE SINTOMAS ENTRE AS SE 36 E 39, DE RESIDENTES EM BOA VISTA – RR



Fonte: GAL LACEN-RR disponível em <https://gal.roraima.sus.gov.br> acesso realizado em 29/09/2020



TABELA 1. DISTRIBUIÇÃO DOS CASOS DE COVID-19 SEGUNDO FAIXA ETÁRIA, BOA VISTA-RR

FAIXA ETÁRIA	NOTIFICADOS	CONFIRMADOS	DESCARTADOS
Menor de 1 ano	812	287	375
1 a 4 anos	2056	790	852
5 a 9 anos	2249	882	876
10 a 14 anos	2618	1034	986
15 a 19 anos	4580	1802	1771
20 a 29 anos	18820	7234	6886
30 a 39 anos	23632	9312	8981
40 a 49 anos	19548	7976	7474
50 a 59 anos	11479	4851	4282
60 a 69 anos	5667	2465	2074
70 a 79 anos	2197	972	802
80 anos ou mais	816	394	255
Total Geral	94474	37999	35614

Fonte: e-SUS VE disponível em <https://notifica.saude.gov.br/notificacoes/lista> acesso realizado em 29/09/2020