



28/09/2020

COVID-19

Nº50

**FIGURA 1. CASOS NOTIFICADOS E CONFIRMADOS DE COVID-19 SEGUNDO A SEMANA EPIDEMIOLÓGICA (SE) DA DATA DO INÍCIO DOS SINTOMAS EM RESIDENTES DE BOA VISTA-RR**

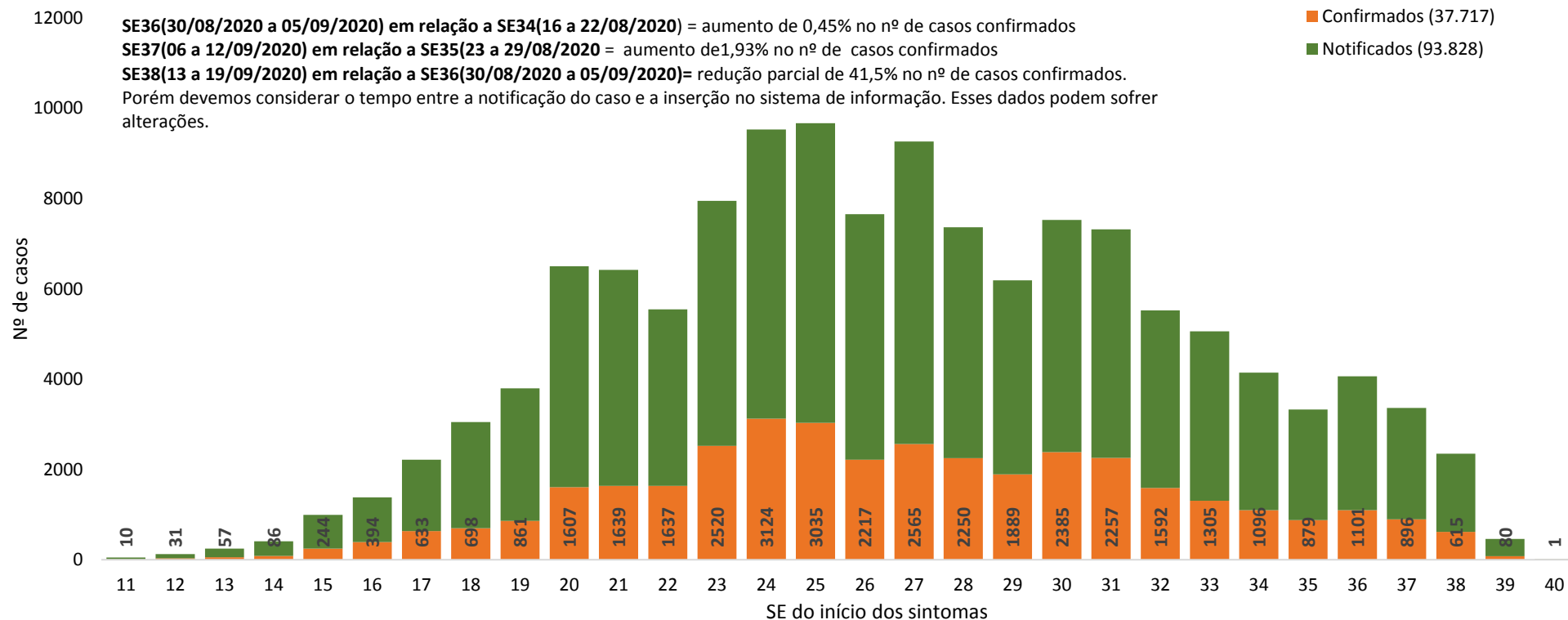
Varição do número de novos casos de COVID-19 a cada 14 dias a partir da SE34:

SE36(30/08/2020 a 05/09/2020) em relação a SE34(16 a 22/08/2020) = aumento de 0,45% no nº de casos confirmados

SE37(06 a 12/09/2020) em relação a SE35(23 a 29/08/2020) = aumento de 1,93% no nº de casos confirmados

SE38(13 a 19/09/2020) em relação a SE36(30/08/2020 a 05/09/2020) = redução parcial de 41,5% no nº de casos confirmados.

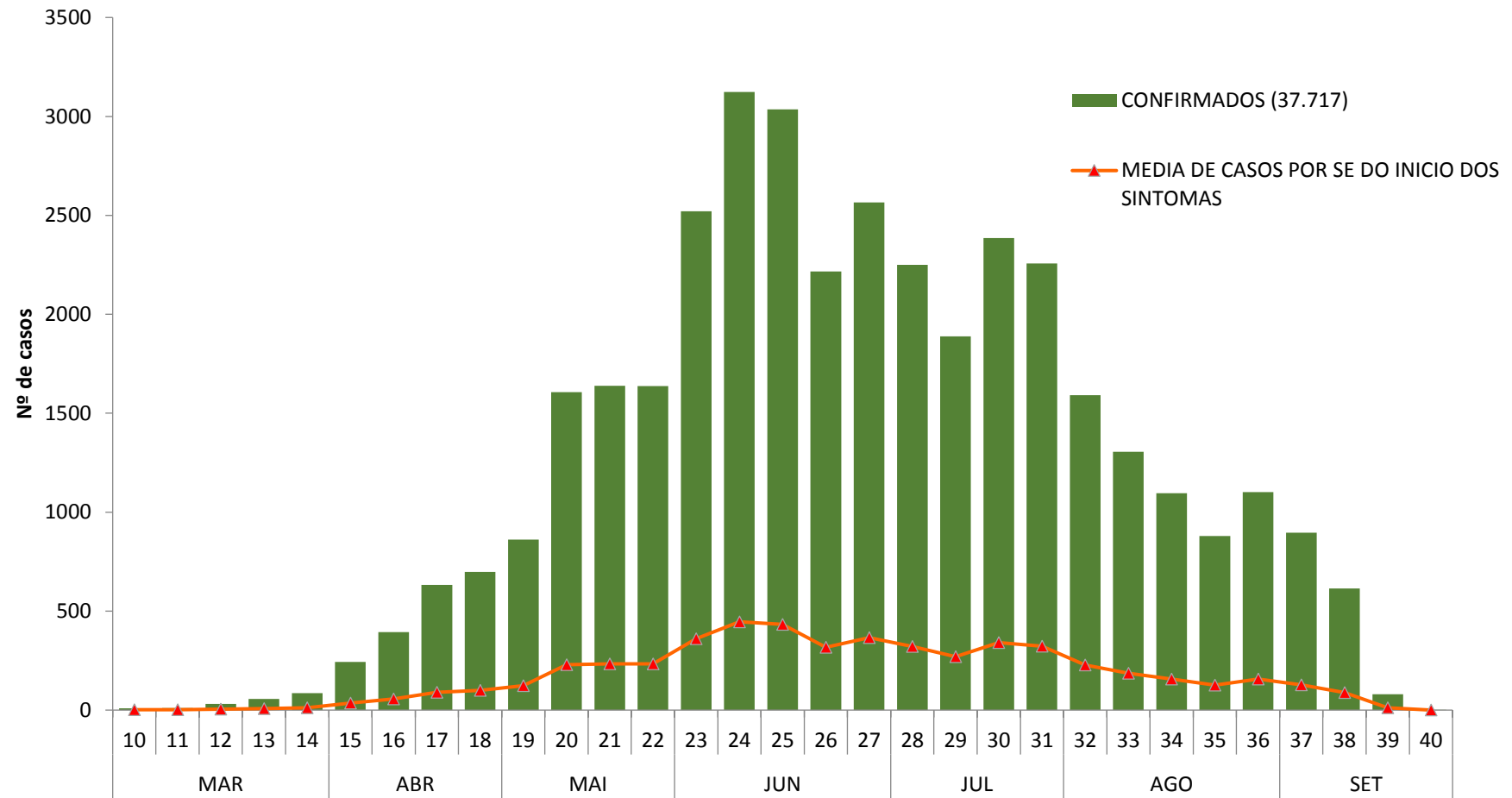
Porém devemos considerar o tempo entre a notificação do caso e a inserção no sistema de informação. Esses dados podem sofrer alterações.



Fonte: e-SUS VE disponível em <https://notifica.saude.gov.br/notificacoes/lista> acesso realizado em 28/09/2020



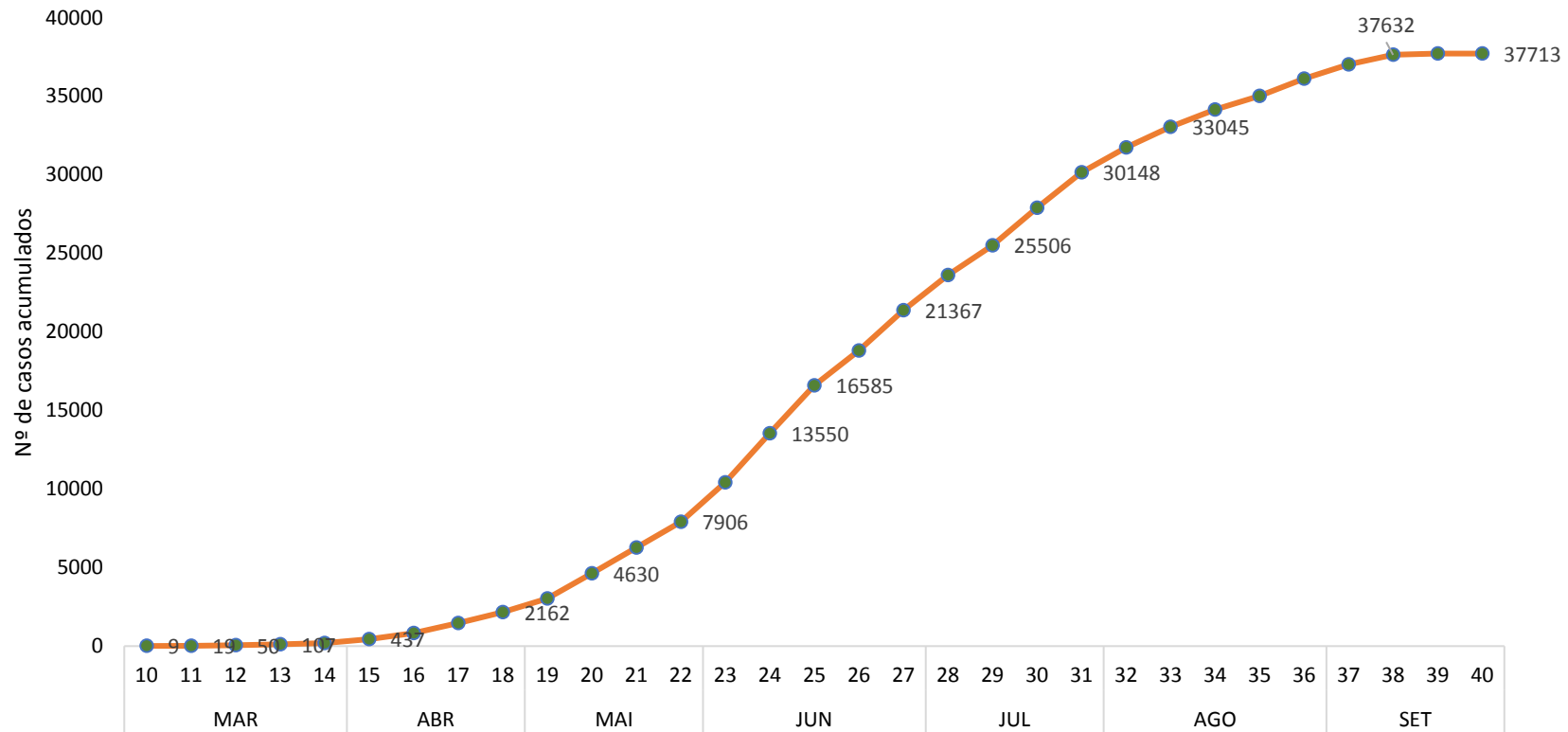
**FIGURA 2. MÉDIA DE CASOS CONFIRMADOS DE COVID-19 SEGUNDO A SEMANA EPIDEMIOLÓGICA (SE) DA DATA DO INÍCIO DOS SINTOMAS EM RESIDENTES DE BOA VISTA-RR**



Fonte: e-SUS VE disponível em <https://notifica.saude.gov.br/notificacoes/lista> acesso realizado em 28/09/2020



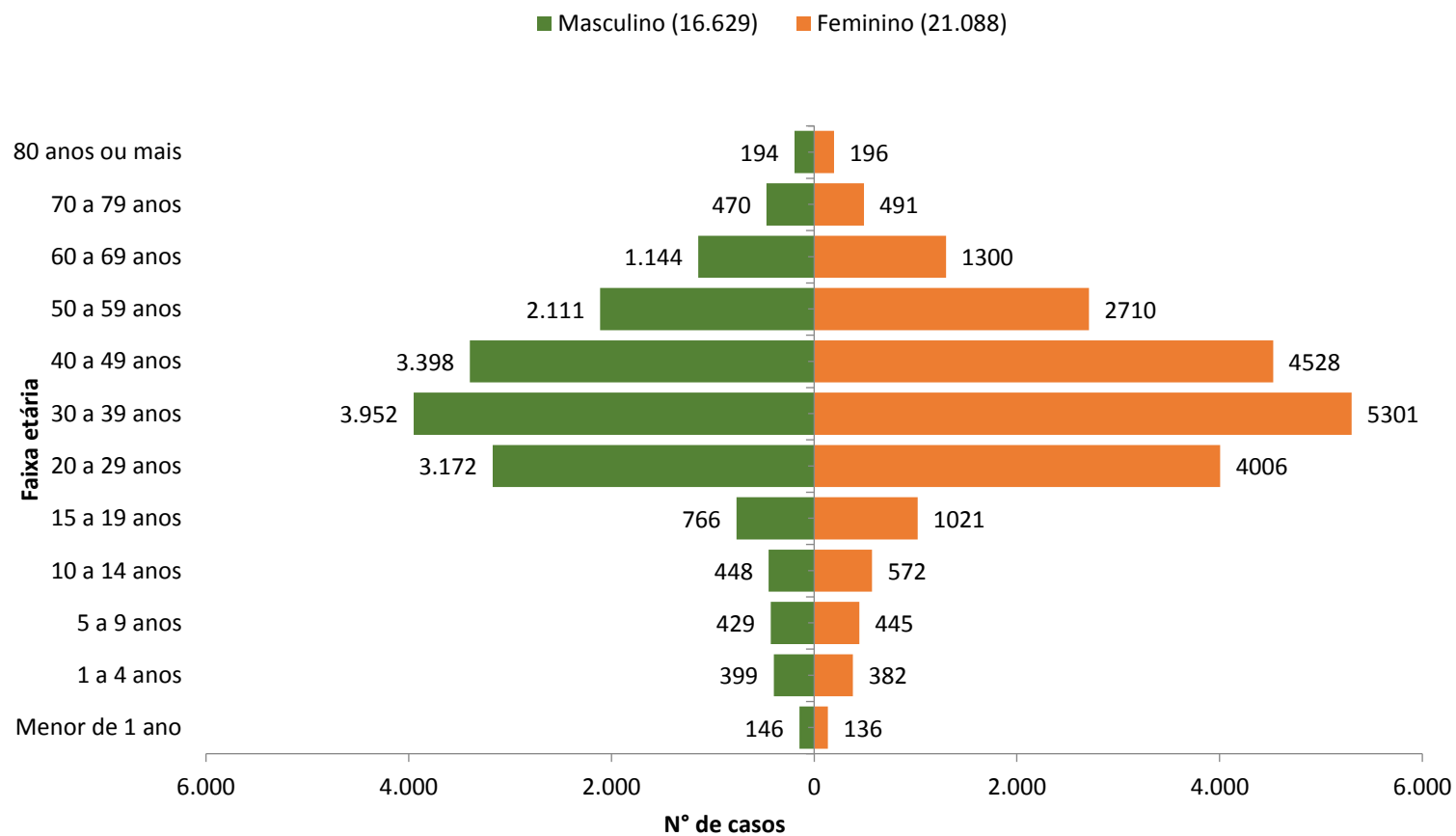
**FIGURA 3. CASOS ACUMULADOS DE COVID-19 EM RESIDENTES DE BOA VISTA-RR**



Fonte: e-SUS VE disponível em <https://notifica.saude.gov.br/notificacoes/lista> acesso realizado em 28/09/2020



**FIGURA 4. CASOS CONFIRMADOS DE COVID-19 SEGUNDO SEXO E FAIXA ETÁRIA EM RESIDENTES DE BOA VISTA-RR**



Fonte: e-SUS VE disponível em <https://notifica.saude.gov.br/notificacoes/lista> acesso realizado em 28/09/2020



**TABELA 1. DISTRIBUIÇÃO DOS CASOS DE COVID-19 SEGUNDO FAIXA ETÁRIA, BOA VISTA-RR**

<b>FAIXA ETÁRIA</b>	<b>NOTIFICADOS</b>	<b>CONFIRMADOS</b>	<b>DESCARTADOS</b>
<b>Menor de 1 ano</b>	807	282	375
<b>1 a 4 anos</b>	2043	781	847
<b>5 a 9 anos</b>	2222	874	863
<b>10 a 14 anos</b>	2590	1020	978
<b>15 a 19 anos</b>	4536	1787	1744
<b>20 a 29 anos</b>	18691	7178	6822
<b>30 a 39 anos</b>	23482	9253	8918
<b>40 a 49 anos</b>	19432	7926	7419
<b>50 a 59 anos</b>	11415	4821	4256
<b>60 a 69 anos</b>	5626	2444	2056
<b>70 a 79 anos</b>	2176	961	791
<b>80 anos ou mais</b>	808	390	252
<b>TOTAL</b>	<b>93828</b>	<b>37717</b>	<b>35321</b>

Fonte: e-SUS VE disponível em <https://notifica.saude.gov.br/notificacoes/lista> acesso realizado em 28/09/2020