

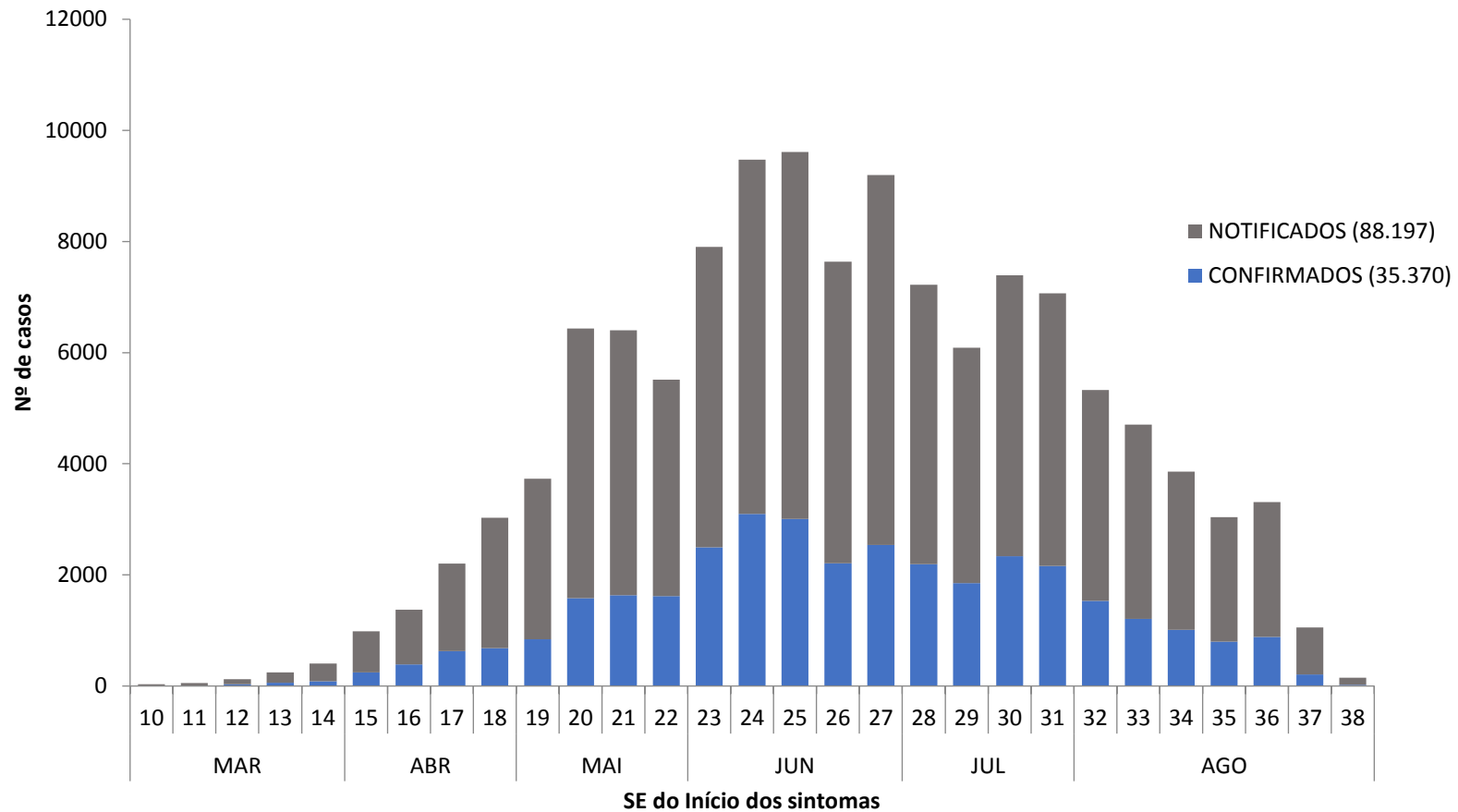


17/09/2020

COVID-19

Nº43

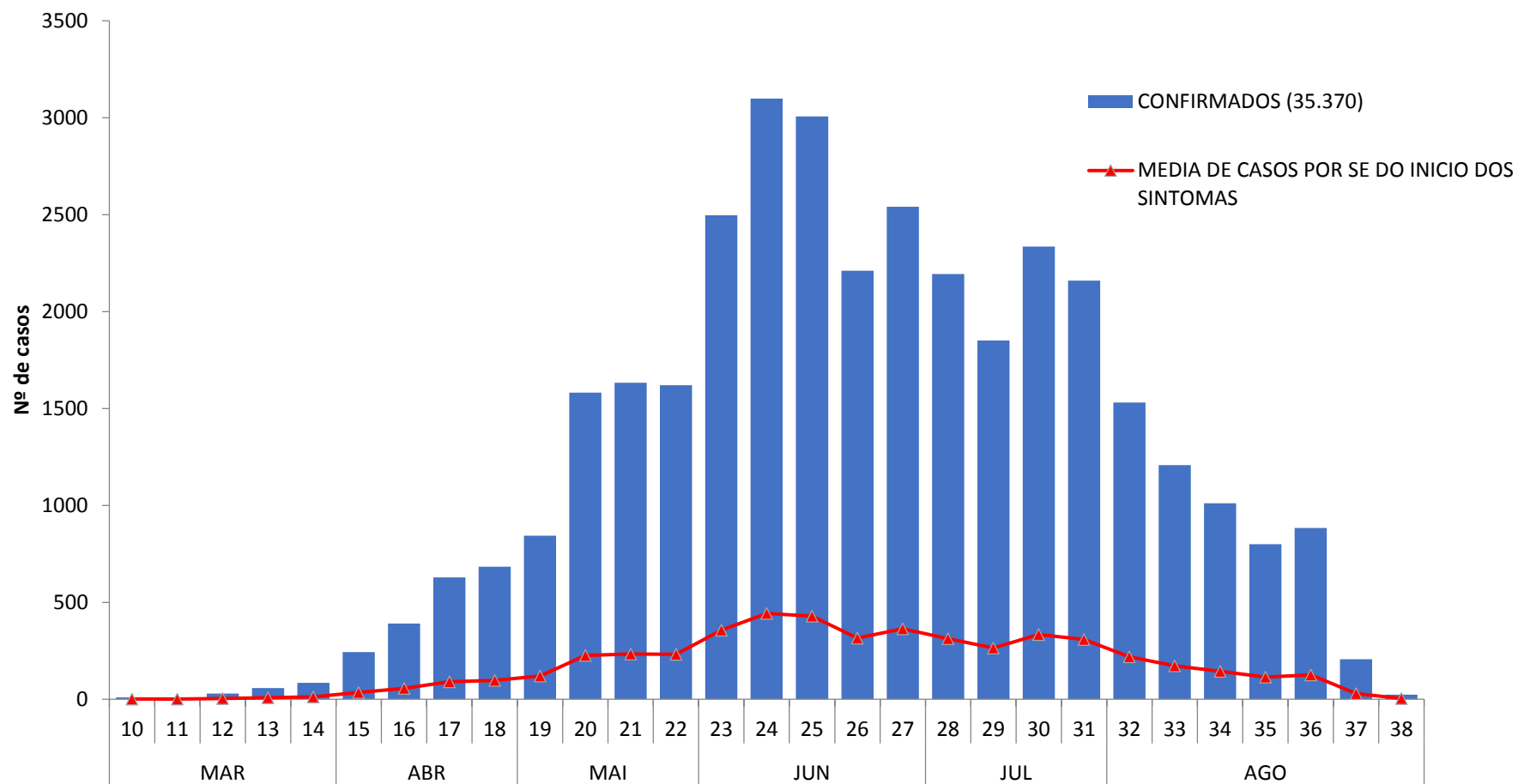
**FIGURA 1. CASOS NOTIFICADOS E CONFIRMADOS DE COVID-19 SEGUNDO A SEMANA EPIDEMIOLÓGICA (SE) DA DATA DO INÍCIO DOS SINTOMAS EM RESIDENTES DE BOA VISTA-RR**



Fonte: e-SUS VE disponível em <https://notifica.saude.gov.br/notificacoes/lista> acesso realizado em 17/09/2020



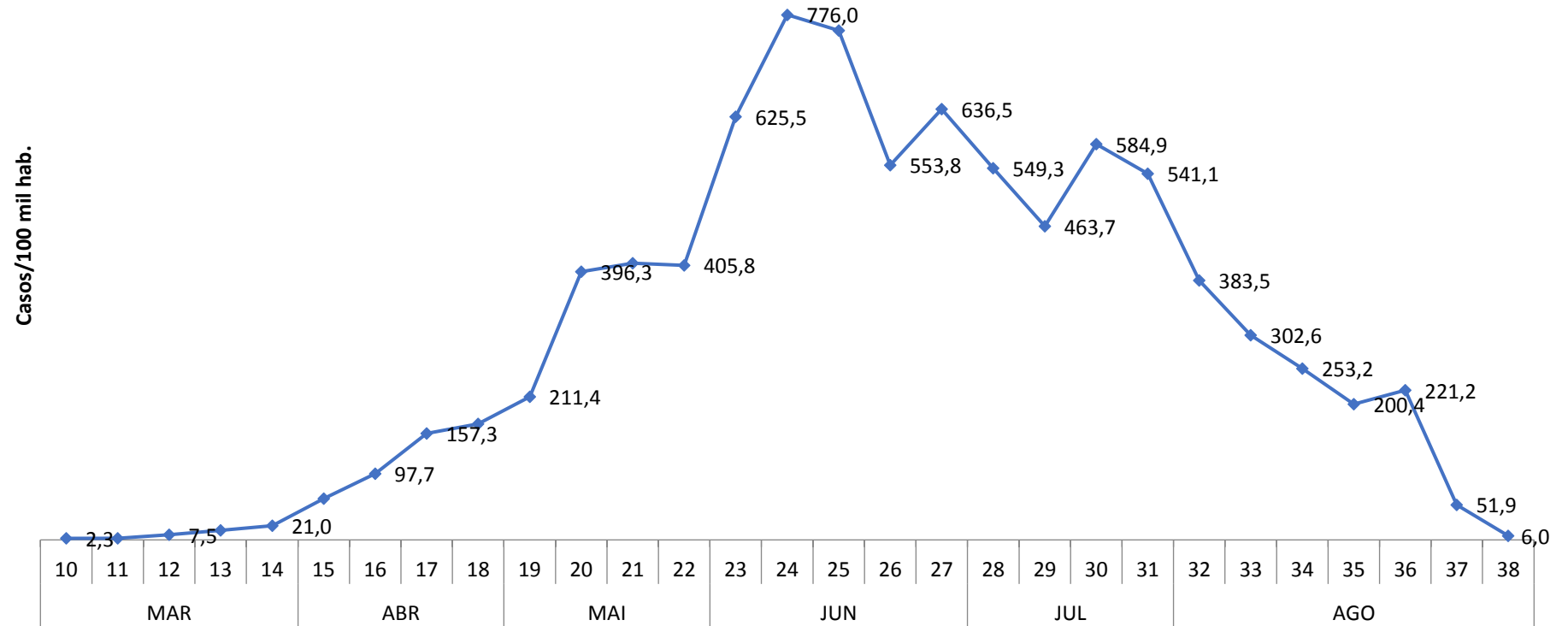
**FIGURA 2. MÉDIA DE CASOS CONFIRMADOS DE COVID-19 SEGUNDO A SEMANA EPIDEMIOLÓGICA (SE) DA DATA DO INÍCIO DOS SINTOMAS EM RESIDENTES DE BOA VISTA-RR**



Fonte: e-SUS VE disponível em <https://notifica.saude.gov.br/notificacoes/lista> acesso realizado em 17/09/2020



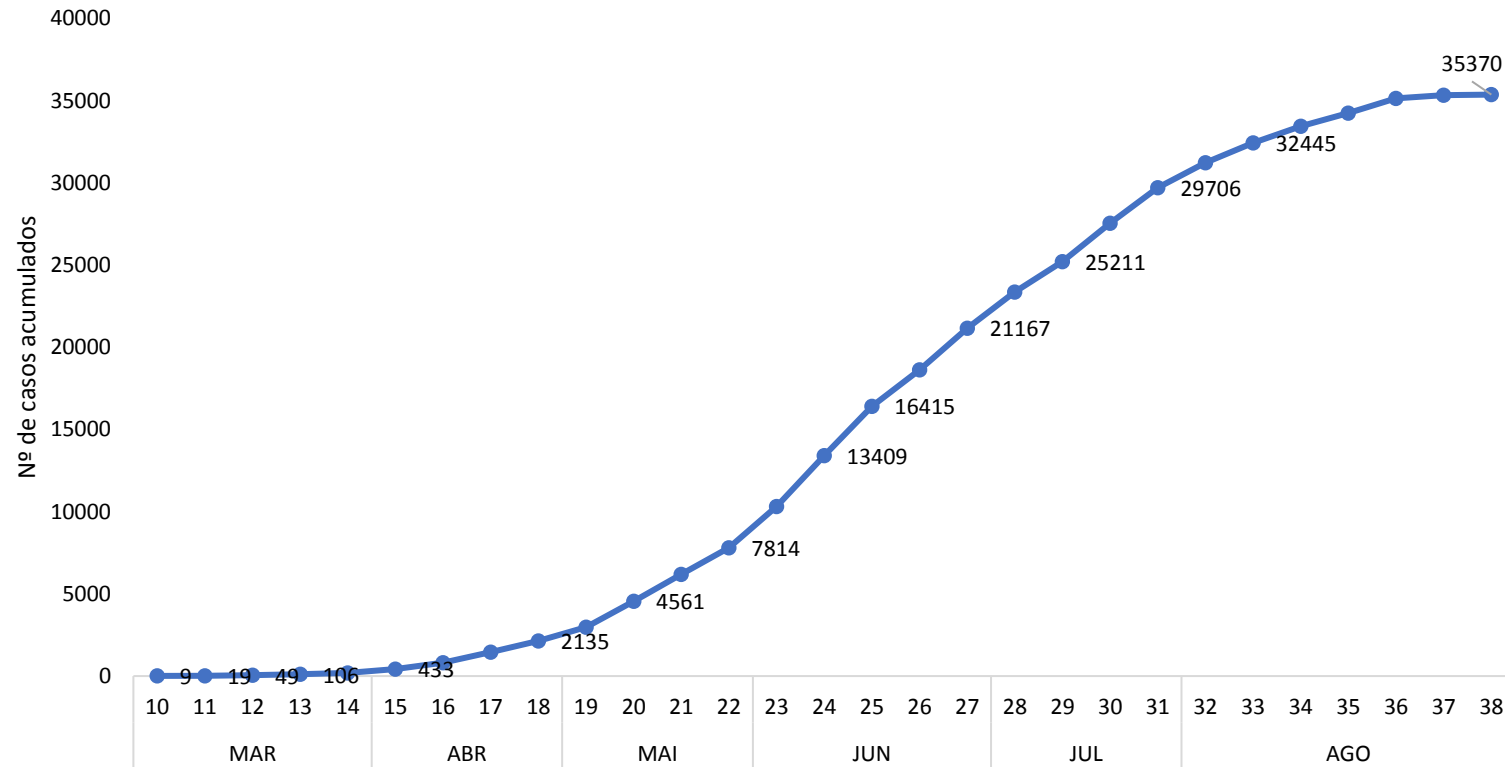
**FIGURA 3. INCIDÊNCIA SEMANAL DE CASOS CONFIRMADOS DE COVID-19 EM RESIDENTES DE BOA VISTA-RR**



Fonte: e-SUS VE disponível em <https://notifica.saude.gov.br/notificacoes/lista> acesso realizado em 17/09/2020



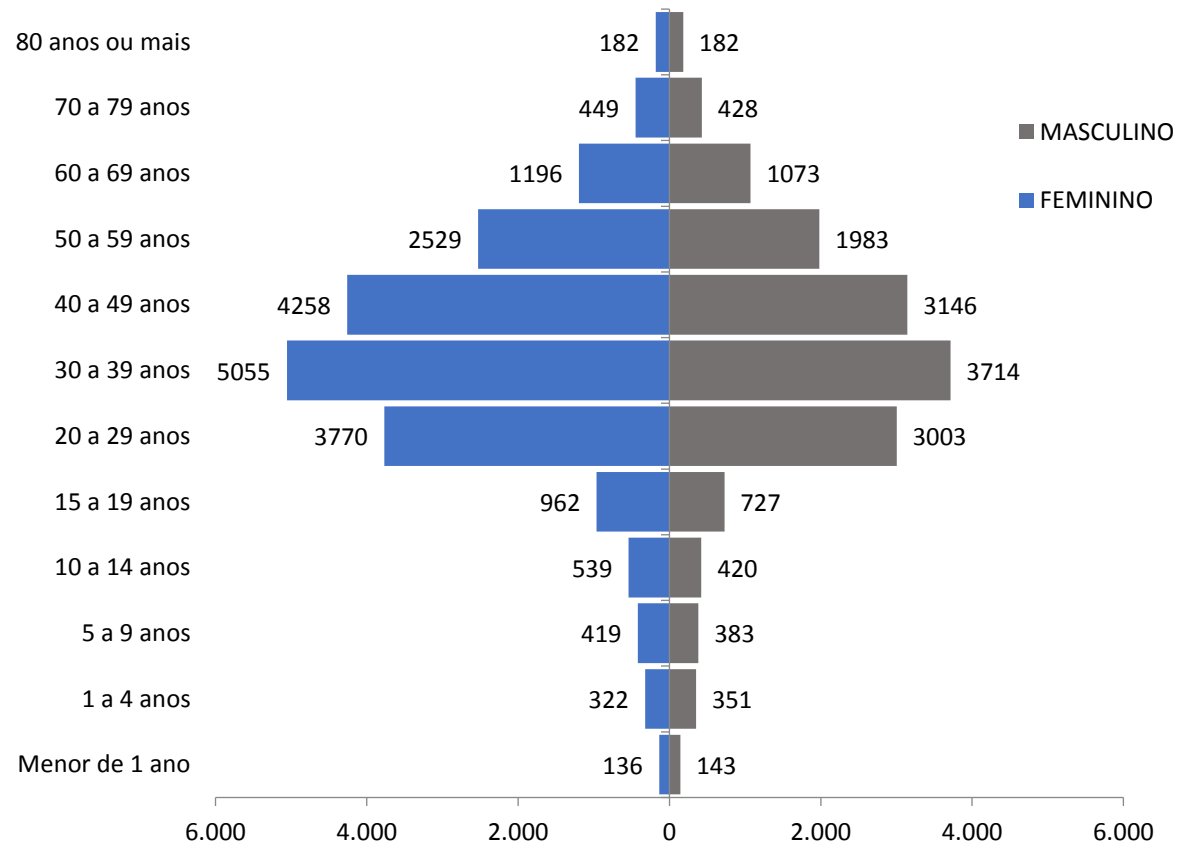
**FIGURA 4. CASOS ACUMULADOS DE COVID-19 EM RESIDENTES DE BOA VISTA-RR**



Fonte: e-SUS VE disponível em <https://notifica.saude.gov.br/notificacoes/lista> acesso realizado em 17/09/2020



**FIGURA 5. CASOS CONFIRMADOS DE COVID-19 SEGUNDO SEXO E FAIXA ETÁRIA EM RESIDENTES DE BOA VISTA-RR**



Fonte: e-SUS VE disponível em <https://notifica.saude.gov.br/notificacoes/lista> acesso realizado em 17/09/2020



**TABELA 1. DISTRIBUIÇÃO DOS CASOS DE COVID-19 SEGUNDO FAIXA ETÁRIA, BOA VISTA-RR**

<b>FAIXA ETÁRIA</b>	<b>NOTIFICADOS</b>	<b>CONFIRMADOS</b>	<b>DESCARTADOS</b>
Menor de 1 ano	816	279	372
1 a 4 anos	1792	673	727
5 a 9 anos	2020	802	760
10 a 14 anos	2396	959	877
15 a 19 anos	4267	1689	1593
20 a 29 anos	17589	6773	6272
30 a 39 anos	22379	8769	8427
40 a 49 anos	18317	7404	6963
50 a 59 anos	10671	4512	3908
60 a 69 anos	5227	2269	1879
70 a 79 anos	1981	877	698
80 anos ou mais	742	364	219
<b>Total Geral</b>	<b>88197</b>	<b>35370</b>	<b>32695</b>

**Fonte:** e-SUS VE disponível em <https://notifica.saude.gov.br/notificacoes/lista> acesso realizado em 17/09/2020