

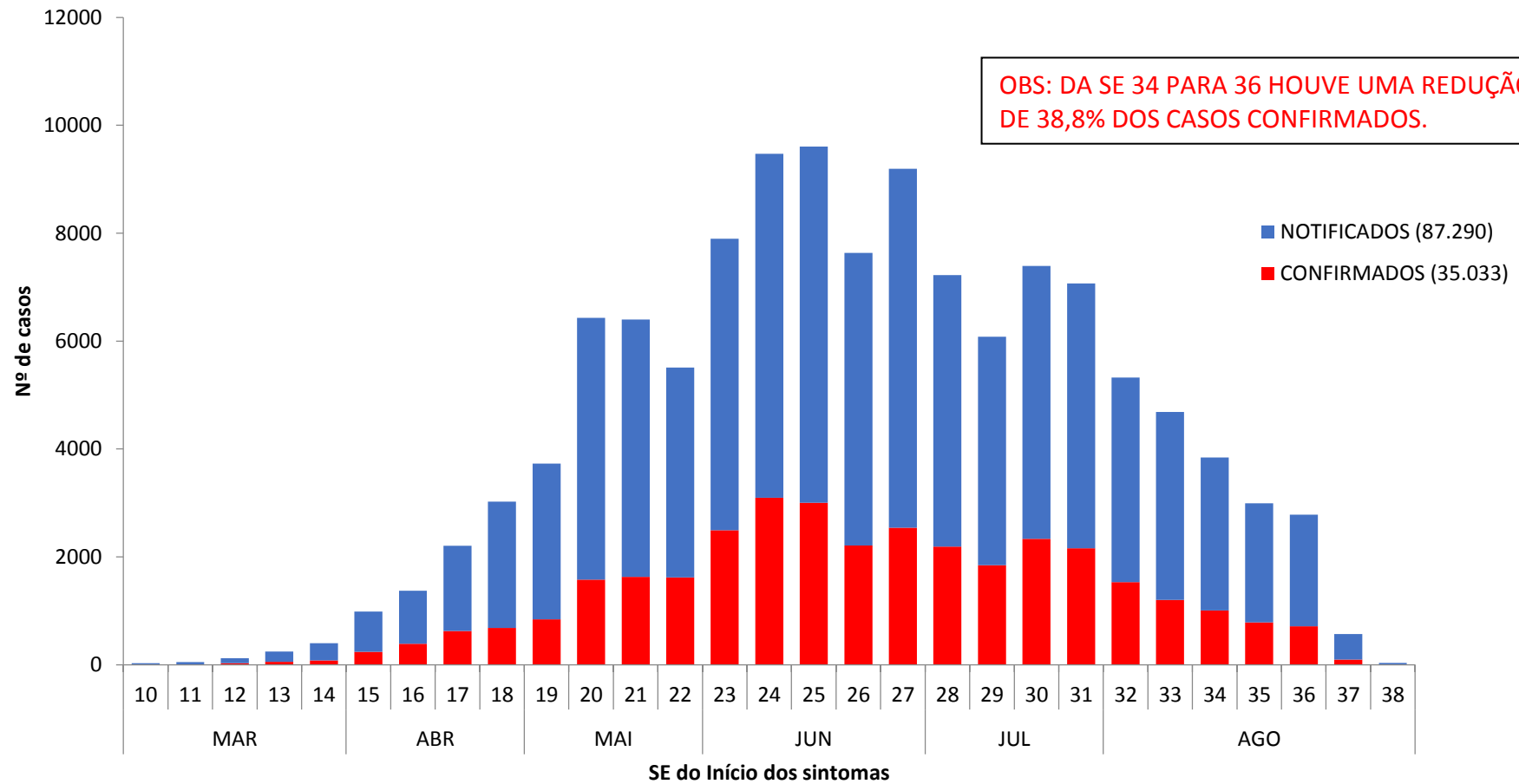


15/09/2020

COVID-19

Nº41

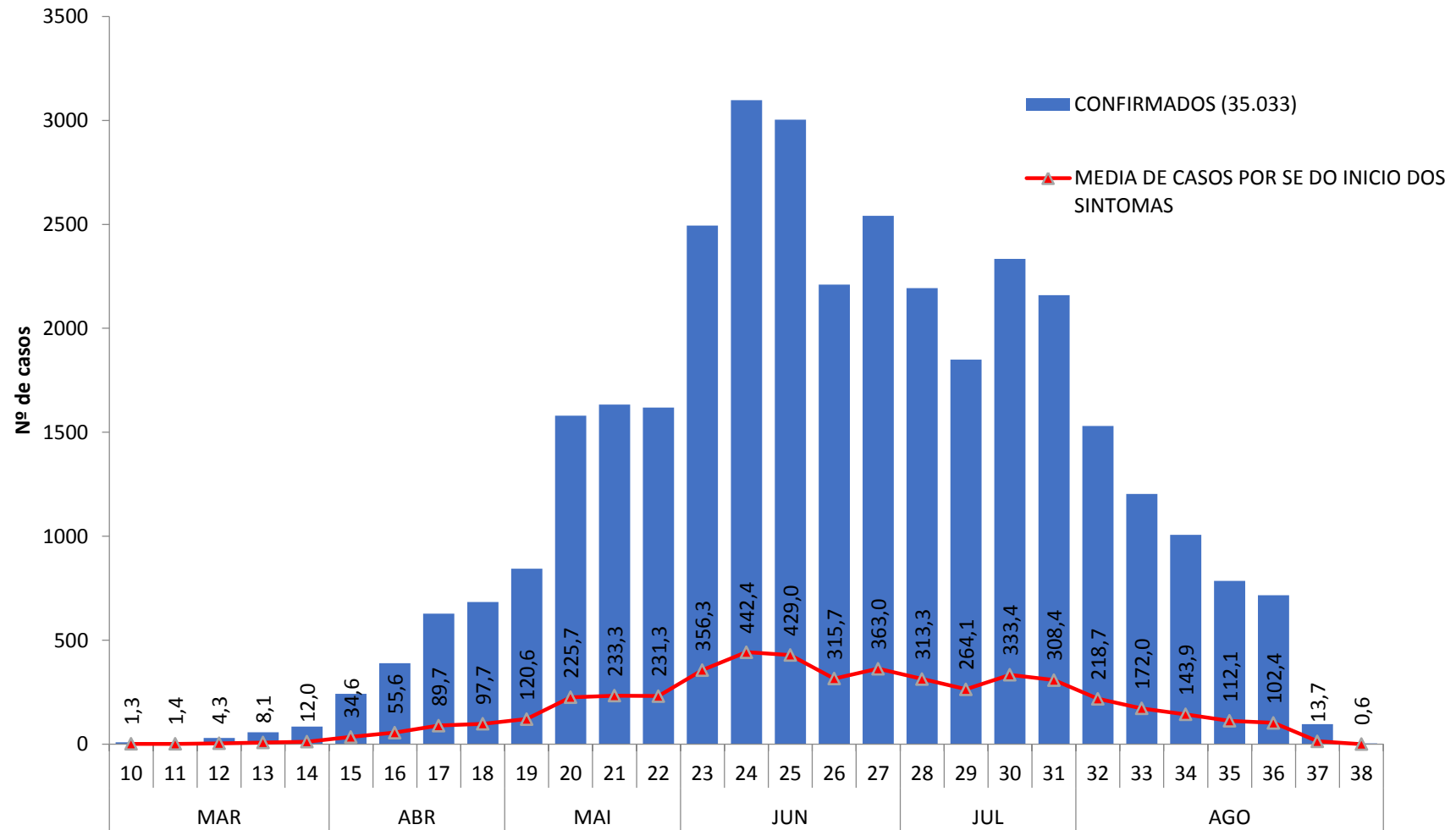
FIGURA 1. CASOS NOTIFICADOS E CONFIRMADOS DE COVID-19 SEGUNDO A SEMANA EPIDEMIOLÓGICA (SE) DA DATA DO INÍCIO DOS SINTOMAS EM RESIDENTES DE BOA VISTA-RR



Fonte: e-SUS VE disponível em <https://notifica.saude.gov.br/notificacoes/lista> acesso realizado em 15/09/2020



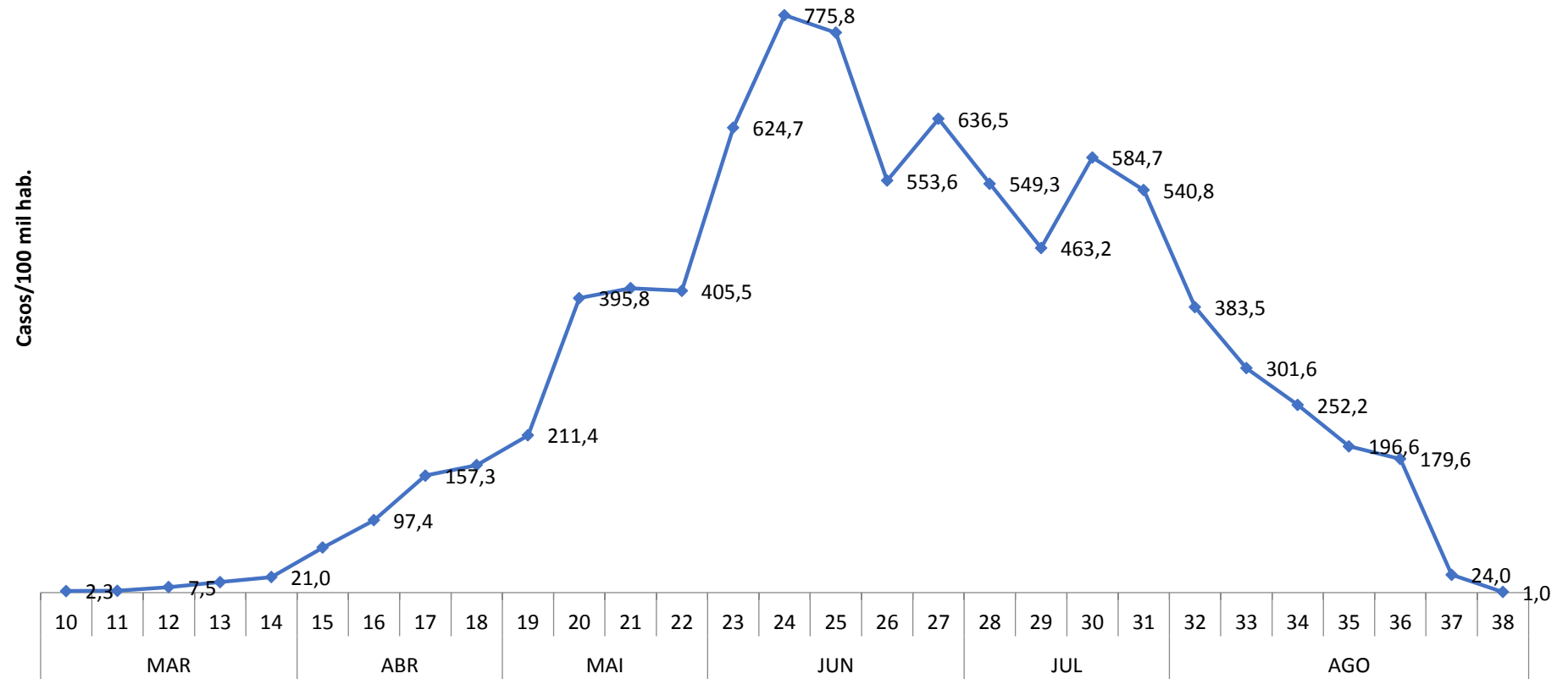
FIGURA 2. MÉDIA DE CASOS DE COVID-19 SEGUNDO A SE DA DATA DO INÍCIO DOS SINTOMAS EM RESIDENTES DE BOA VISTA-RR



Fonte: e-SUS VE disponível em <https://notificacao.saude.gov.br/notificacoes/lista> acesso realizado em 15/09/2020



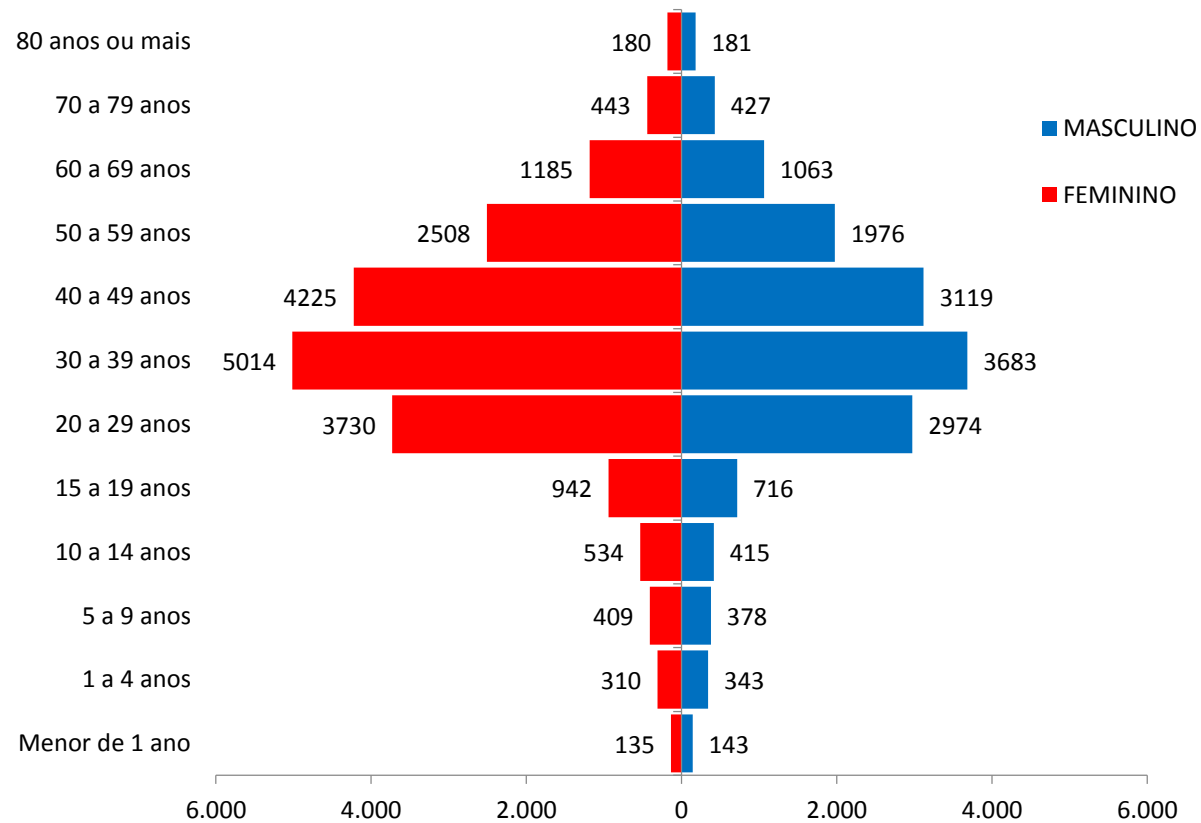
FIGURA 3. INCIDÊNCIA SEMANAL DE CASOS CONFIRMADOS DE COVID-19 EM RESIDENTES DE BOA VISTA-RR



Fonte: e-SUS VE disponível em <https://notifica.saude.gov.br/notificacoes/lista> acesso realizado em 15/09/2020



FIGURA 4. CASOS CONFIRMADOS DE COVID-19 SEGUNDO SEXO E FAIXA ETÁRIA EM RESIDENTES DE BOA VISTA-RR



Fonte: e-SUS VE disponível em <https://notifica.saude.gov.br/notificacoes/lista> acesso realizado em 15/09/2020



TABELA 1. DISTRIBUIÇÃO DOS CASOS DE COVID-19 SEGUNDO FAIXA ETÁRIA, BOA VISTA-RR

FAIXA ETÁRIA	NOTIFICADOS	CONFIRMADOS	DESCARTADOS
Menor de 1 ano	813	278	370
1 a 4 anos	1764	653	721
5 a 9 anos	1988	787	745
10 a 14 anos	2349	949	850
15 a 19 anos	4185	1658	1561
20 a 29 anos	17390	6704	6172
30 a 39 anos	22182	8697	8330
40 a 49 anos	18164	7344	6900
50 a 59 anos	10587	4484	3867
60 a 69 anos	5174	2248	1852
70 a 79 anos	1965	870	690
80 anos ou mais	729	361	211
Total Geral	87290	35033	32269

Fonte: e-SUS VE disponível em <https://notifica.saude.gov.br/notificacoes/lista> acesso realizado em 15/09/2020