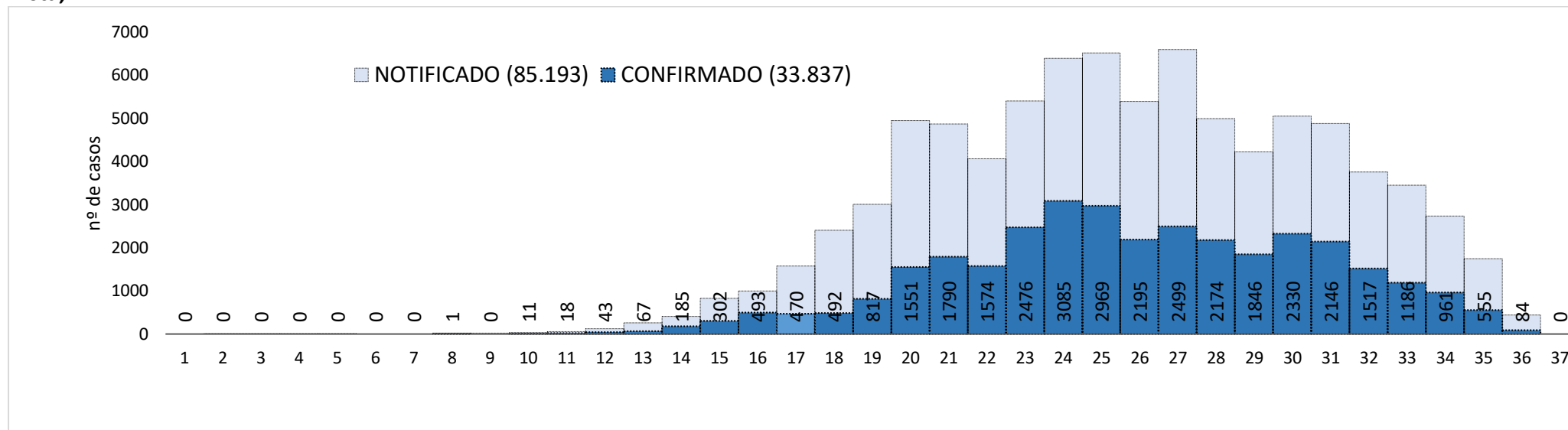


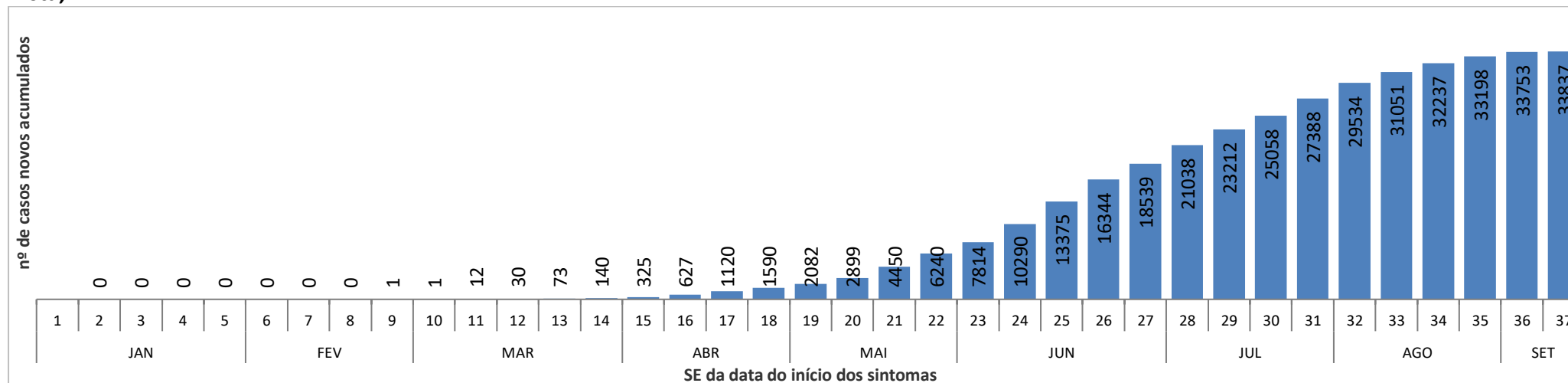


Figura 1 – Casos de COVID-19 em residentes de Boa Vista, segundo a Semana Epidemiológica (SE) da data do início dos sintomas e classificação do caso, Boa Vista, RR.



Fonte: e-SUS VE disponível em [https://notifica.saude.gov.br/notificacoes/lista acesso realizado em 08/09/2020](https://notifica.saude.gov.br/notificacoes/lista_acesso_realizado_em_08/09/2020) - dados sujeitos à alteração.

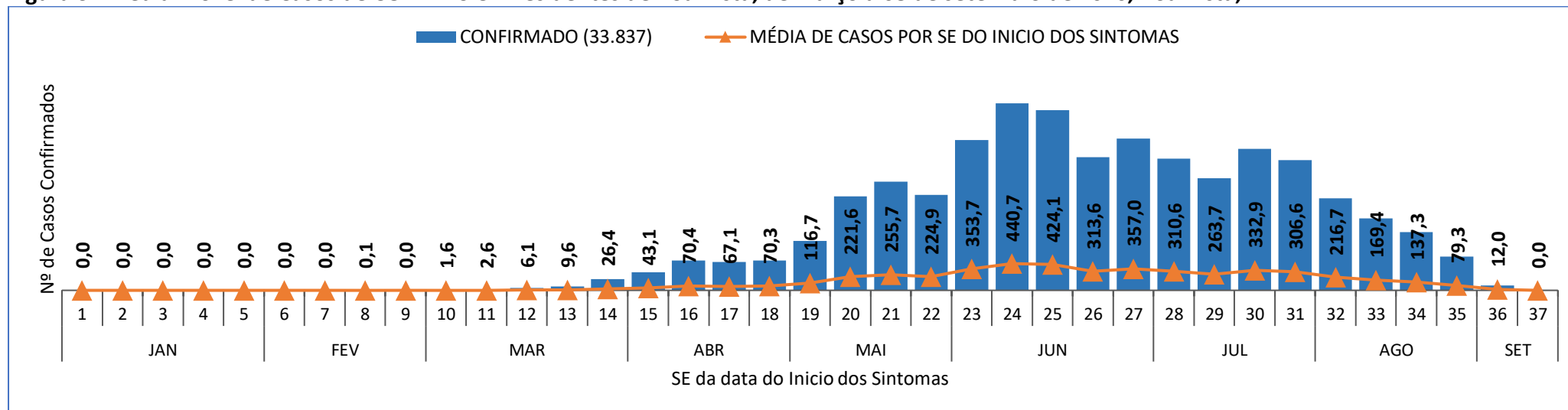
Figura 2 – Acumulado de Casos de COVID-19 confirmados laboratorialmente, em residentes de Boa Vista, segundo a SE da data do início dos sintomas, Boa Vista, RR.



Fonte: e-SUS VE disponível em [https://notifica.saude.gov.br/notificacoes/lista acesso realizado em 08/09/2020](https://notifica.saude.gov.br/notificacoes/lista_acesso_realizado_em_08/09/2020) - dados sujeitos à alteração.



Figura 3– Média Móvel de Casos de COVID-19 em residentes de Boa Vista, de março a 08 de setembro de 2020, Boa Vista, RR.



Fonte: e-SUS VE disponível em https://notifica.saude.gov.br/notificacoes/lista_acesso_realizado_em_08/09/2020 - dados sujeitos à alteração.

Figura 4– Casos de COVID-19 em residentes de Boa Vista, segundo a faixa etária e a classificação do caso, março a 08 de setembro de 2020, Boa Vista, RR.

FAIXA ETÁRIA (em anos)	CLASSIFICAÇÃO		
	NOTIFICADO	CONFIRMADO	DESCARTADO
> DE 1 ANO	792	272	291
1 A 4	1679	629	659
5 A 9	1874	740	755
10 A 14	2230	901	906
15 A 19	3969	1586	1615
20 A 29	16755	6453	6544
30 A 39	21638	8489	8695
40 A 49	17732	6943	7078
50 A 59	10260	17112	17183
60 A 69	4986	2161	2188
70 A 70	1897	846	859
80 ANOS E +	703	351	353
TOTAL	84515	33915	34568

Fonte: e-SUS VE disponível em https://notifica.saude.gov.br/notificacoes/lista_acesso_realizado_em_08/09/2020 - dados sujeitos à alteraçã