

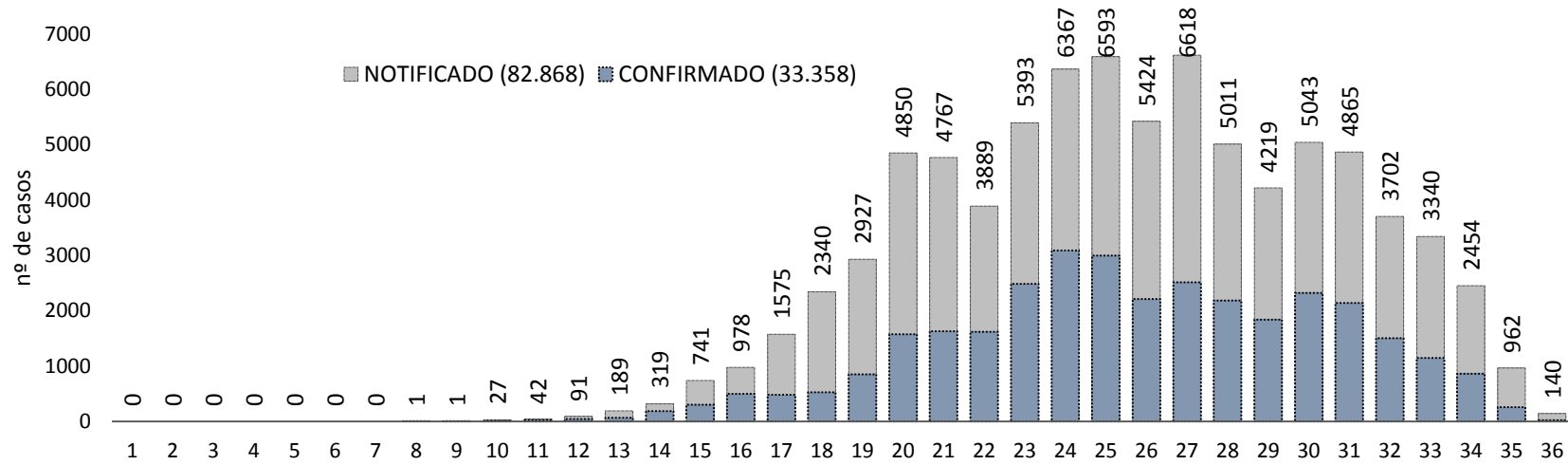


03/09/2020

COVID-19

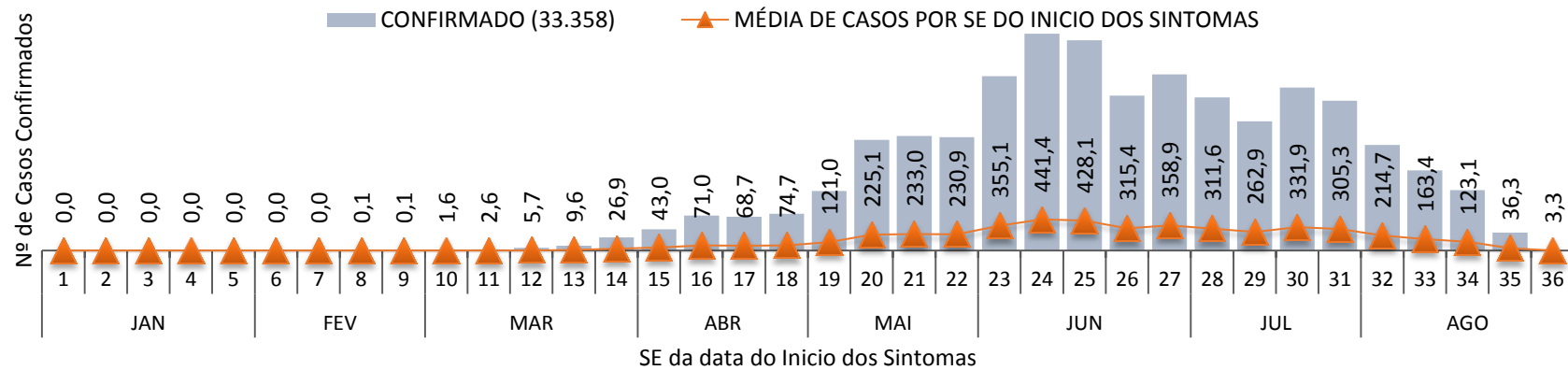
Nº34

**FIGURA 1. CASOS NOTIFICADOS E CONFIRMADOS DE COVID-19 SEGUNDO A SEMANA EPIDEMIOLÓGICA (SE) DA DATA DO INÍCIO DOS SINTOMAS EM RESIDENTES DE BOA VISTA-RR**



Fonte: e-SUS VE disponível em <https://notifica.saude.gov.br/notificacoes/lista> acesso realizado em 03/09/2020

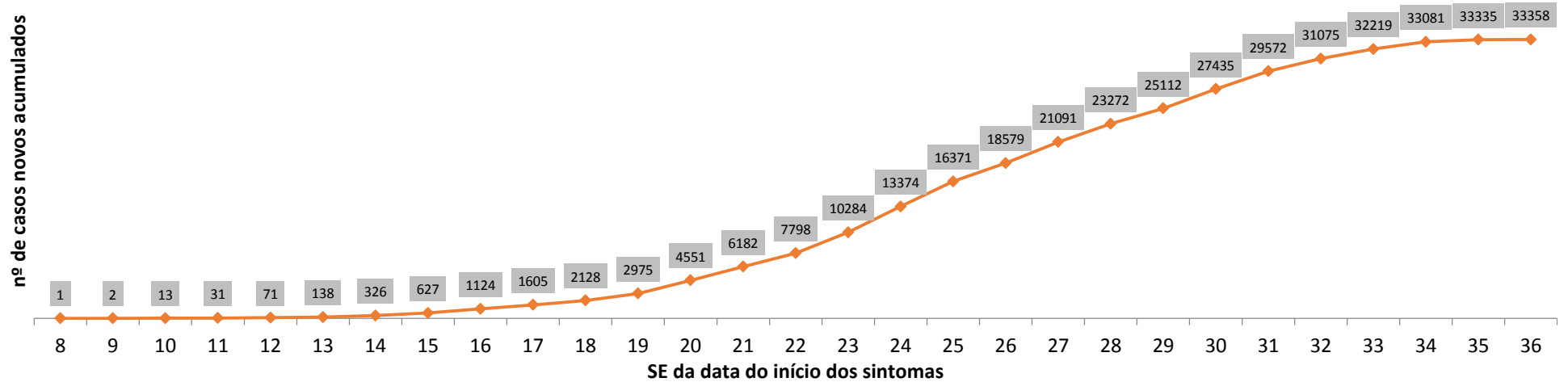
**FIGURA 2. MÉDIA DE CASOS CONFIRMADOS DE COVID-19 SEGUNDO A SE DA DATA DO INÍCIO DOS SINTOMAS EM RESIDENTES DE BOA VISTA-RR**



Fonte: e-SUS VE disponível em <https://notifica.saude.gov.br/notificacoes/lista> acesso realizado em 03/09/2020

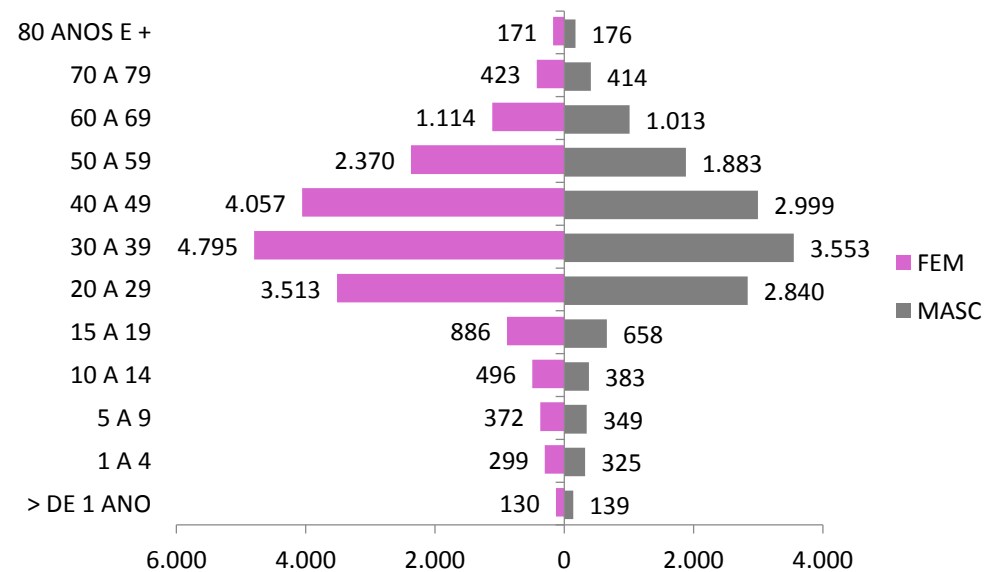


**FIGURA 3. NÚMERO ACUMULADO DE CASOS CONFIRMADOS DE COVID-19 SEGUNDO A SE DA DATA DO INÍCIO DOS SINTOMAS, EM RESIDENTES DE BOA VISTA-RR**



Fonte: e-SUS VE disponível em <https://notifica.saude.gov.br/notificacoes/lista> acesso realizado em 03/09/2020

**FIGURA 4. CASOS CONFIRMADOS DE COVID-19 SEGUNDO SEXO E FAIXA ETÁRIA EM RESIDENTES DE BOA VISTA-RR**



Fonte: e-SUS VE disponível em <https://notifica.saude.gov.br/notificacoes/lista> acesso realizado em 03/09/2020



**TABELA 1. DISTRIBUIÇÃO DOS CASOS DE COVID-19 SEGUNDO FAIXA ETÁRIA, BOA VISTA-RR**

<b>FAIXA ETÁRIA</b>	<b>NOTIFICADO</b>	<b>CONFIRMADO</b>	<b>DESCARTADO</b>
> DE 1 ANO	773	269	300
1 A 4	1633	624	537
5 A 9	1811	721	580
10 A 14	2156	879	666
15 A 19	3850	1544	1211
20 A 29	16417	6353	5188
30 A 39	21251	8348	7338
40 A 49	17453	7056	6125
50 A 59	10075	4253	3429
60 A 69	4892	2127	1549
70 A 70	1866	837	577
80 ANOS E +	691	347	169
<b>TOTAL</b>	<b>82868</b>	<b>33358</b>	<b>27679</b>

**Fonte:** e-SUS VE disponível em <https://notifica.saude.gov.br/notificacoes/lista> acesso realizado em 03/09/2020