

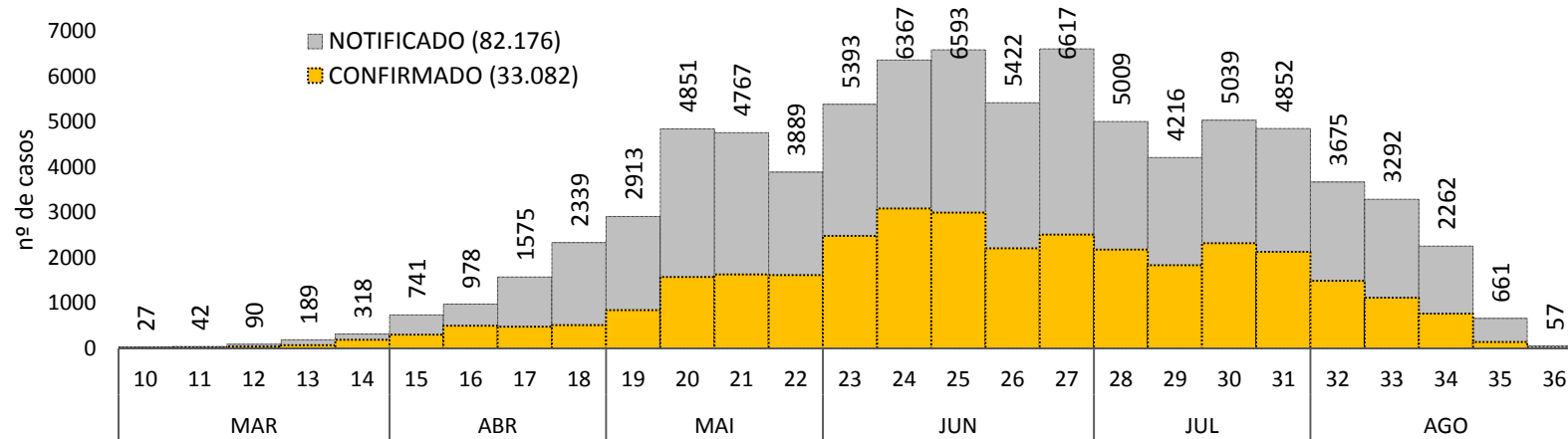


02/09/2020

COVID-19

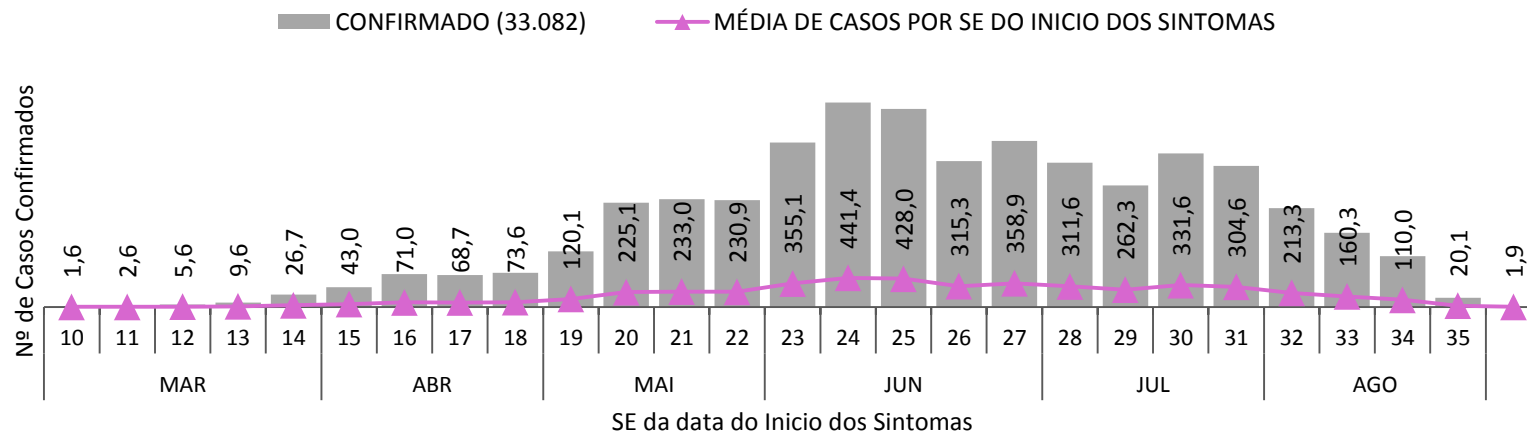
Nº33

**FIGURA 1.** CASOS NOTIFICADOS E CONFIRMADOS DE COVID-19 SEGUNDO A SEMANA EPIDEMIOLÓGICA (SE) DA DATA DO INÍCIO DOS SINTOMAS EM RESIDENTES DE BOA VISTA-RR



Fonte: e-SUS VE disponível em <https://notifica.saude.gov.br/notificacoes/lista> acesso realizado em 02/09/2020

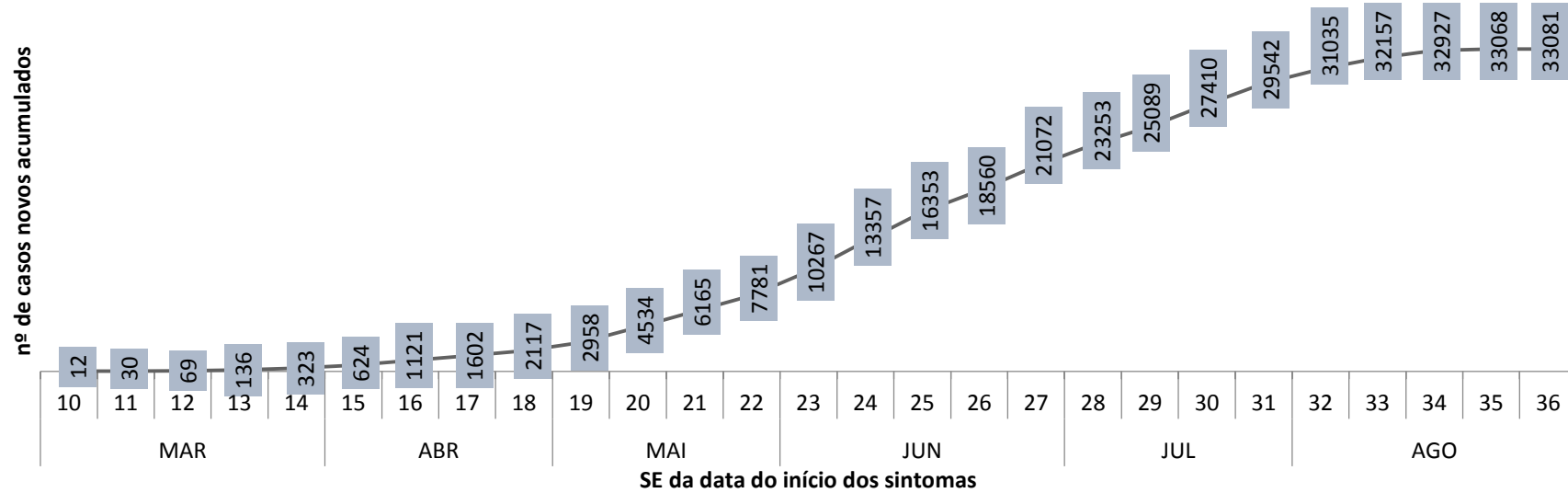
**FIGURA 2.** MÉDIA DE CASOS CONFIRMADOS DE COVID-19 SEGUNDO A SE DA DATA DO INÍCIO DOS SINTOMAS EM RESIDENTES DE BOA VISTA-RR



Fonte: e-SUS VE disponível em <https://notifica.saude.gov.br/notificacoes/lista> acesso realizado em 02/09/2020

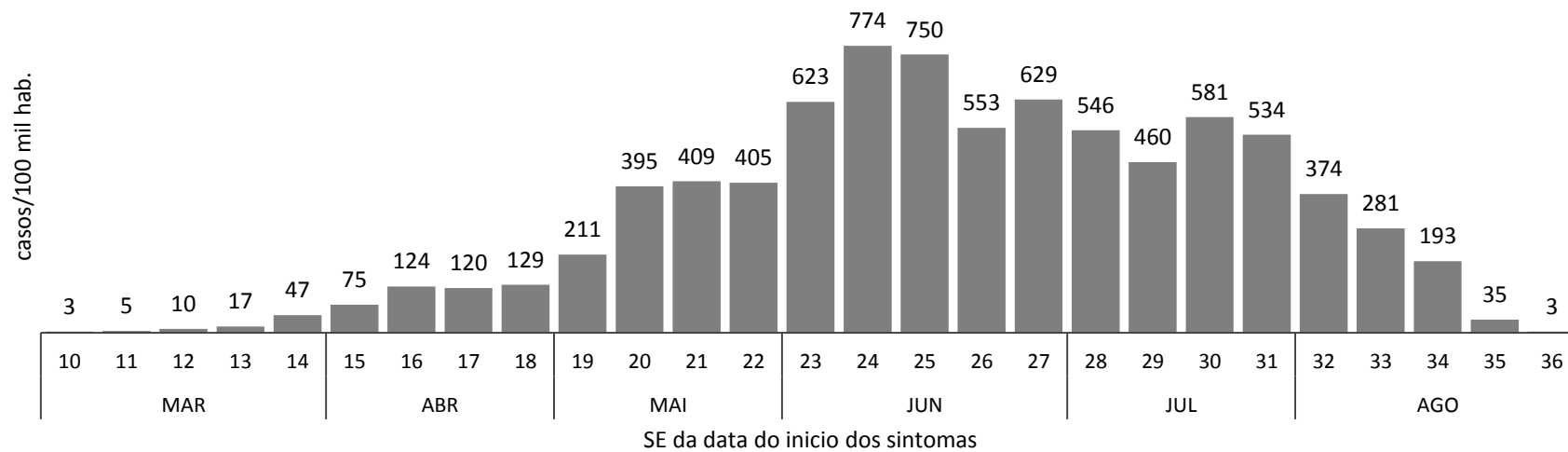


**FIGURA 3. NÚMERO ACUMULADO DE CASOS CONFIRMADOS DE COVID-19 SEGUNDO A SE DA DATA DO INÍCIO DOS SINTOMAS, EM RESIDENTES DE BOA VISTA-RR**



Fonte: e-SUS VE disponível em <https://notifica.saude.gov.br/notificacoes/lista> acesso realizado em 02/09/2020

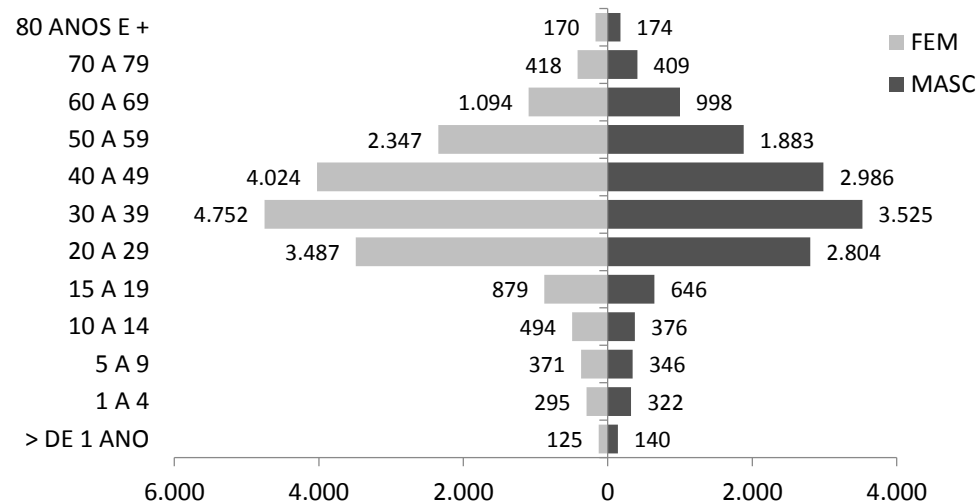
**FIGURA 4. INCIDÊNCIA SEMANAL DE CASOS CONFIRMADOS DE COVID-19 EM RESIDENTES DE BOA VISTA-RR**



Fonte: e-SUS VE disponível em <https://notifica.saude.gov.br/notificacoes/lista> acesso realizado em 02/09/2020



**FIGURA 5. CASOS CONFIRMADOS DE COVID-19 SEGUNDO SEXO E FAIXA ETÁRIA EM RESIDENTES DE BOA VISTA-RR**



Fonte: e-SUS VE disponível em <https://notifica.saude.gov.br/notificacoes/lista> acesso realizado em 02/09/2020

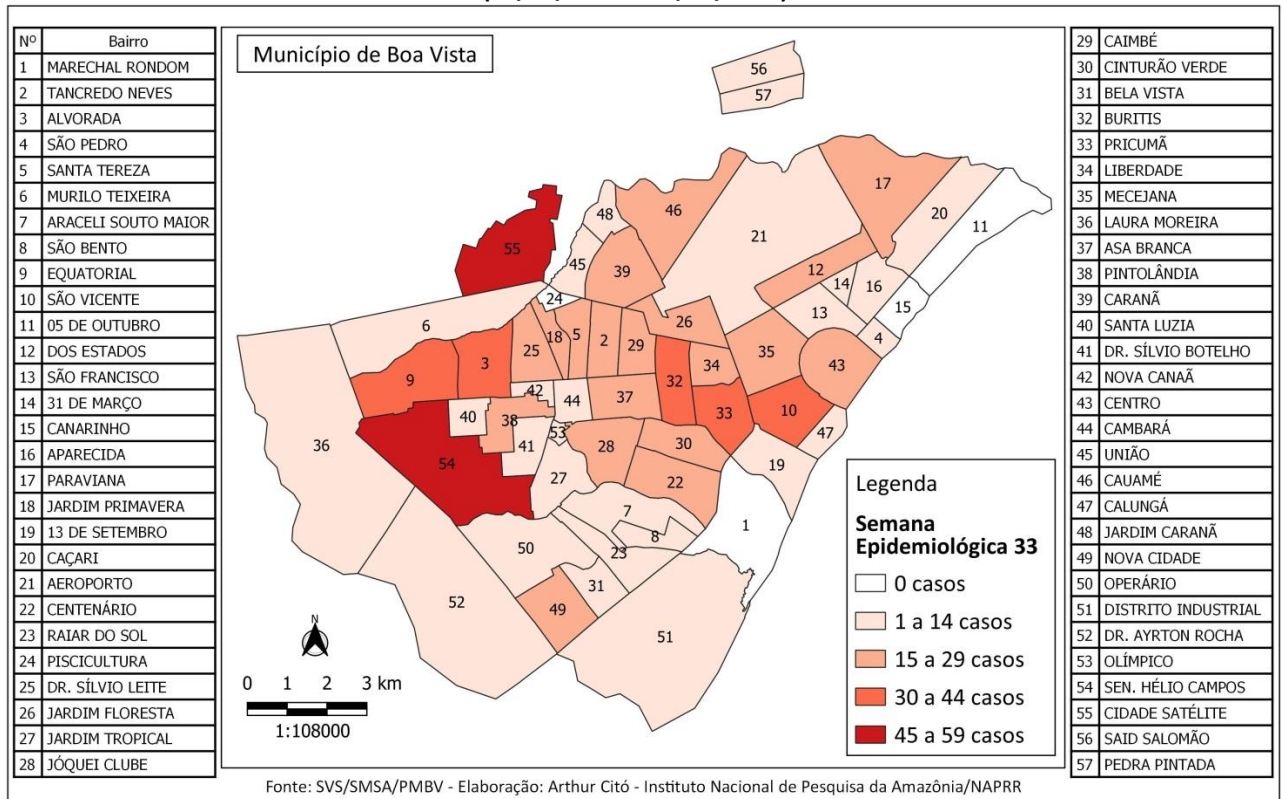
**TABELA 1. DISTRIBUIÇÃO DOS CASOS DE COVID-19 SEGUNDO FAIXA ETÁRIA, BOA VISTA-RR**

FAIXA ETÁRIA	NOTIFICADOS	CONFIRMADOS	DESCARTADOS
> DE 1 ANO	767	266	345
1 A 4	1620	618	650
5 A 9	1795	718	657
10 A 14	2131	871	742
15 A 19	3793	1527	1353
20 A 29	16279	6308	5633
30 A 39	21082	8283	7779
40 A 49	17344	7015	6501
50 A 59	10010	4223	3614
60 A 69	4842	2095	1702
70 A 70	1842	827	621
80 ANOS E +	686	344	189
<b>TOTAL</b>	<b>82191</b>	<b>33095</b>	<b>29796</b>

Fonte: e-SUS VE disponível em <https://notifica.saude.gov.br/notificacoes/lista> acesso realizado em 02/09/2020

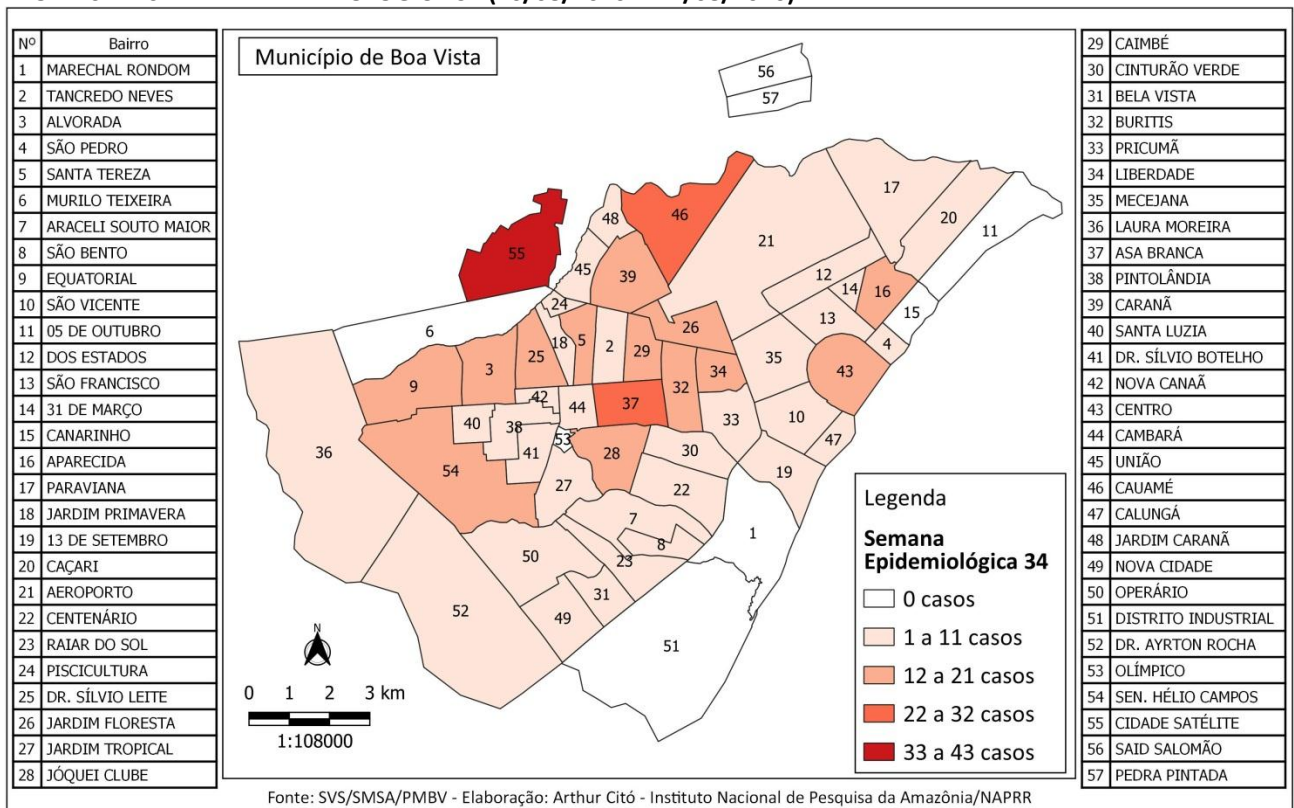


**FIGURA 6. DISTRIBUIÇÃO DE CASOS CONFIRMADOS DE COVID-19 EM RESIDENTES DE BOA VISTA, COM INÍCIO DE SINTOMAS NA SEMANA EPIDEMIOLÓGICA 33 (09/08/2020 A 15/08/2020)**



Fonte: e-SUS VE disponível em <https://notifica.saude.gov.br/notificacoes/lista> acesso realizado em 31/08/2020

**FIGURA 7. DISTRIBUIÇÃO DE CASOS CONFIRMADOS DE COVID-19 EM RESIDENTES DE BOA VISTA, COM INÍCIO DE SINTOMAS NA SEMANA EPIDEMIOLÓGICA 34 (16/08/2020 A 22/08/2020)**



Fonte: e-SUS VE disponível em <https://notifica.saude.gov.br/notificacoes/lista> acesso realizado em 31/08/2020