

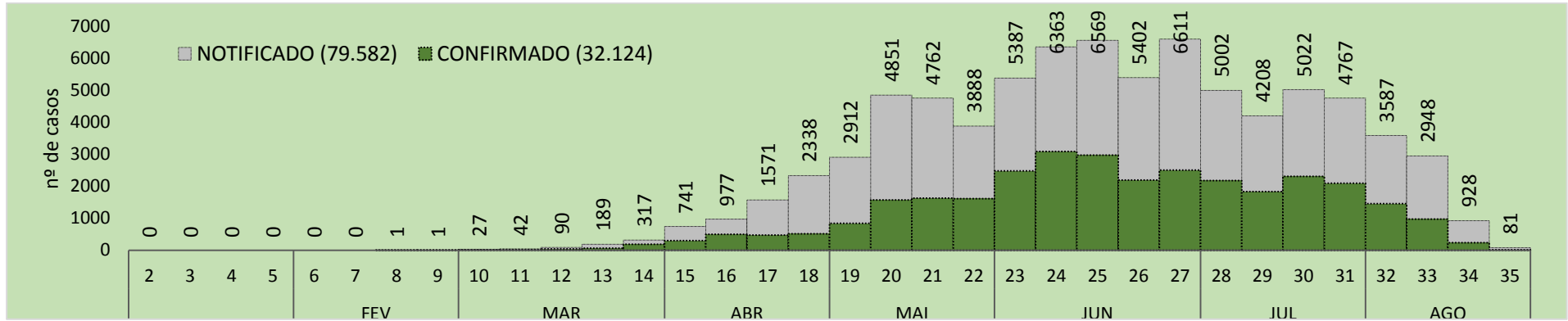


27/08/2020

COVID-19

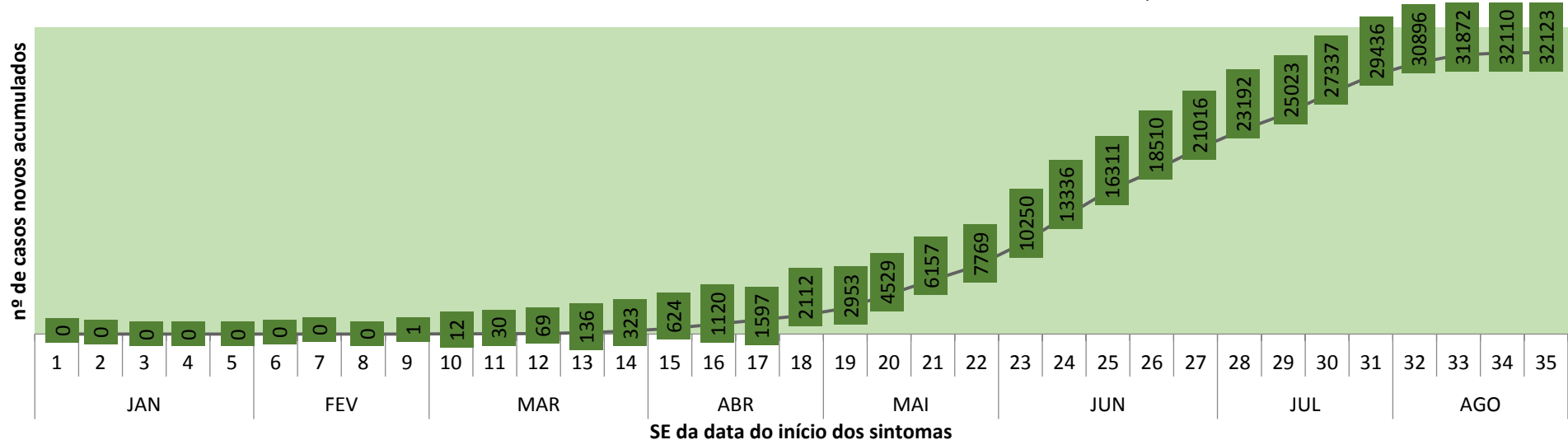
Nº28

FIGURA 1 – CASOS NOTIFICADOS E CONFIRMADOS DE COVID-19 SEGUNDO A SEMANA EPIDEMIOLÓGICA (SE) DA DATA DO INÍCIO DOS SINTOMAS EM RESIDENTES DE BOA VISTA-RR



Fonte: e-SUS VE disponível em <https://notifica.saude.gov.br/notificacoes/lista> acesso realizado em 27/08/2020

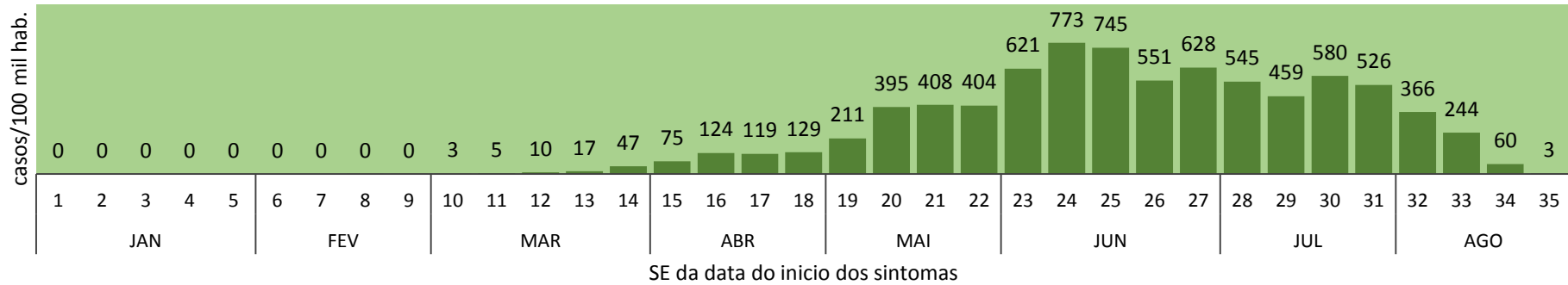
FIGURA 2 – NÚMERO ACUMULADO DE CASOS CONFIRMADOS DE COVID-19 SEGUNDO A SE DA DATA DO INÍCIO DOS SINTOMAS, EM RESIDENTES DE BOA VISTA-RR



Fonte: e-SUS VE disponível em <https://notifica.saude.gov.br/notificacoes/lista> acesso realizado em 27/08/2020

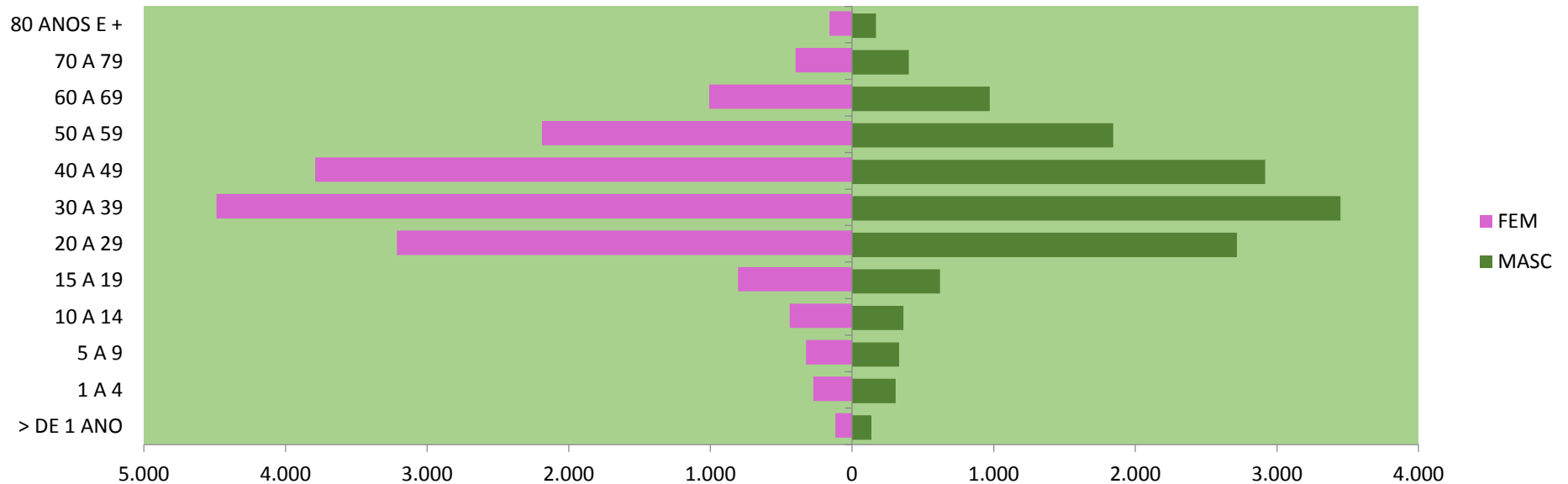


FIGURA 3. INCIDÊNCIA SEMANAL DE CASOS CONFIRMADOS DE COVID-19 EM RESIDENTES DE BOA VISTA-RR



Fonte: e-SUS VE disponível em <https://notifica.saude.gov.br/notificacoes/lista> acesso realizado em 27/08/2020

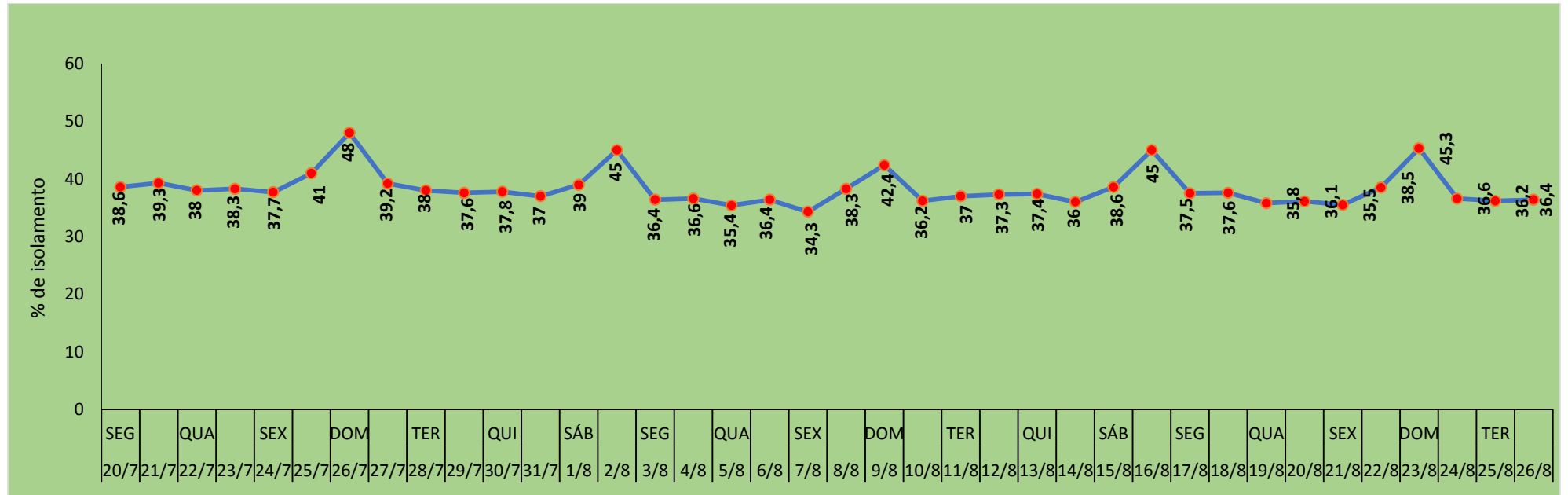
FIGURA 4. CASOS CONFIRMADOS DE COVID-19 SEGUNDO SEXO E FAIXA ETÁRIA EM RESIDENTES DE BOA VISTA-RR



Fonte: e-SUS VE disponível em <https://notifica.saude.gov.br/notificacoes/lista> acesso realizado em 27/08/2020



FIGURA 5. ÍNDICE DE ISOLAMENTO SOCIAL DO ESTADO DE RORAIMA A PARTIR DA RETOMADA DAS ATIVIDADES ECONÔMICAS EM BOA VISTA-RR



Fonte: <https://mapabrasileirodacovid.inloco.com.br/pt/> Acesso em: 27/08/2020.