

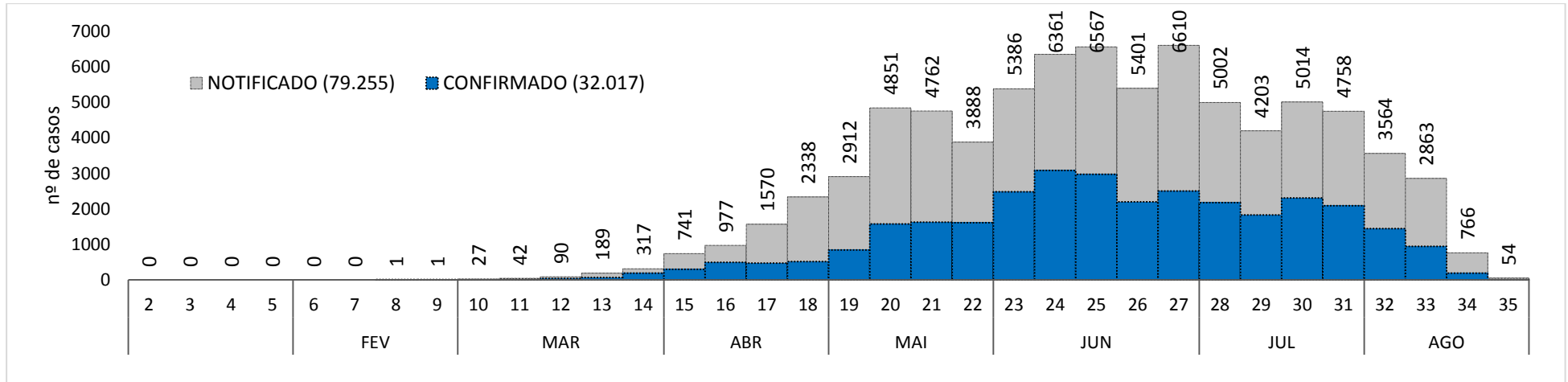


26/08/2020

COVID-19

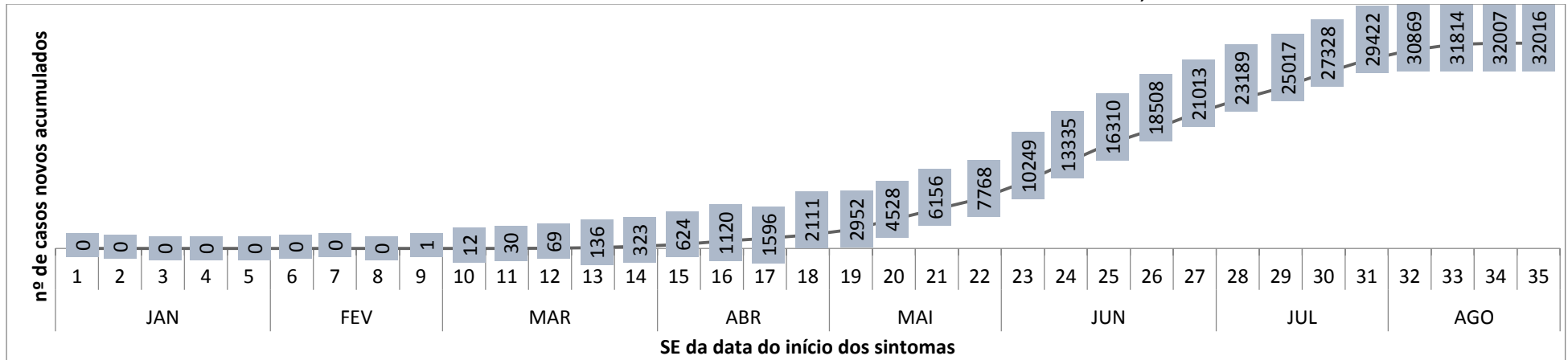
Nº27

FIGURA 1 – CASOS NOTIFICADOS E CONFIRMADOS DE COVID-19 SEGUNDO A SEMANA EPIDEMIOLÓGICA (SE) DA DATA DO INÍCIO DOS SINTOMAS EM RESIDENTES DE BOA VISTA-RR



Fonte: e-SUS VE disponível em <https://notifica.saude.gov.br/notificacoes/lista> acesso realizado em 26/08/2020

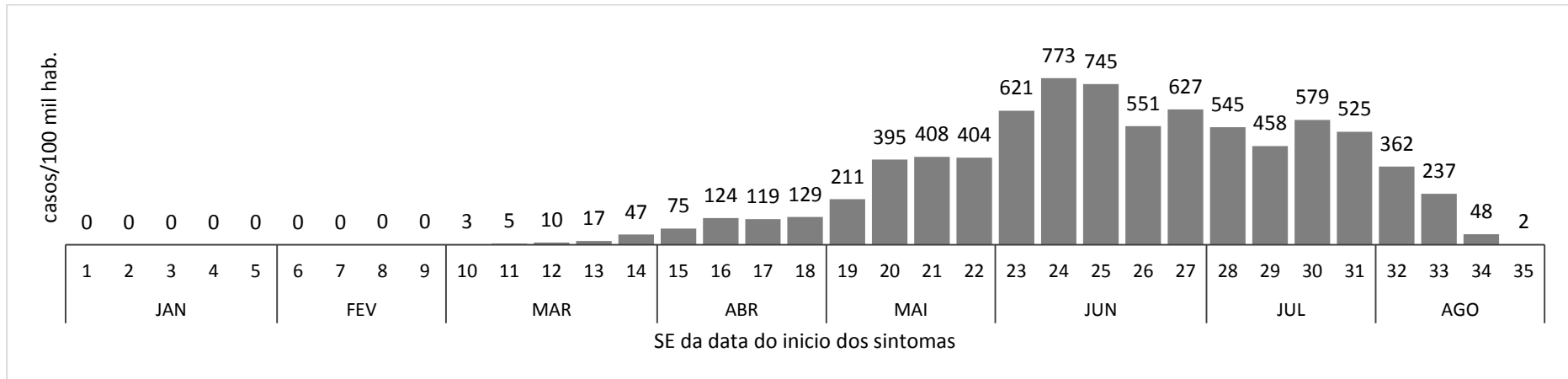
FIGURA 2 – NÚMERO ACUMULADO DE CASOS CONFIRMADOS DE COVID-19 SEGUNDO A SE DA DATA DO INÍCIO DOS SINTOMAS, EM RESIDENTES DE BOA VISTA-RR



Fonte: e-SUS VE disponível em <https://notifica.saude.gov.br/notificacoes/lista> acesso realizado em 26/08/2020

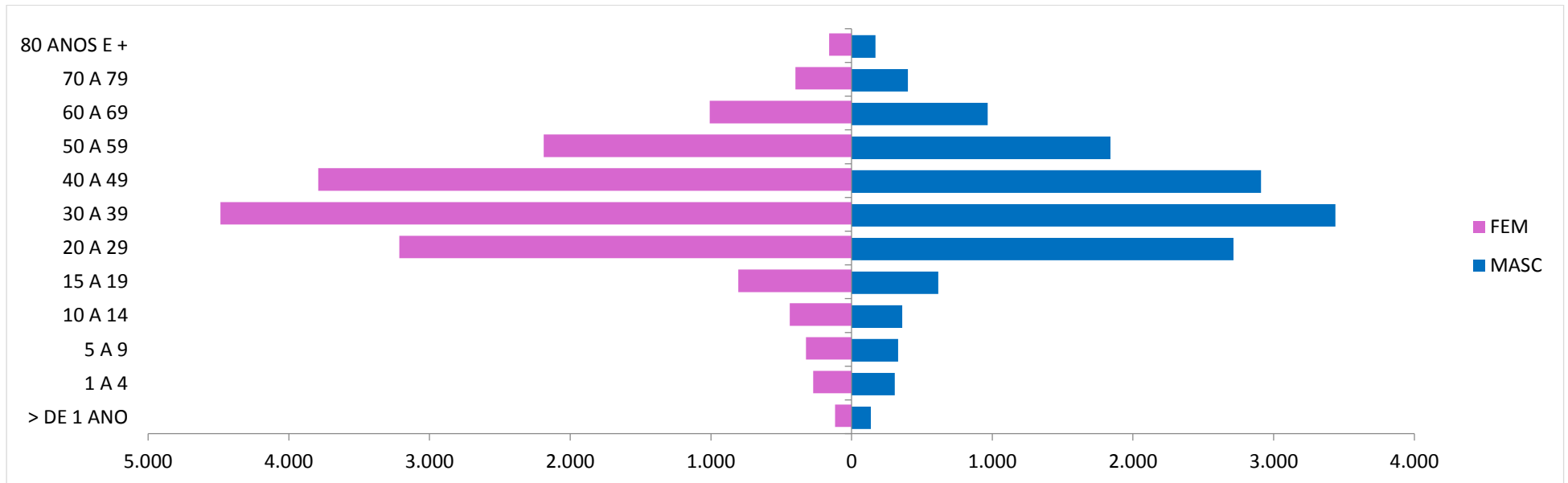


FIGURA 3. INCIDÊNCIA SEMANAL DE CASOS CONFIRMADOS DE COVID-19 EM RESIDENTES DE BOA VISTA-RR



Fonte: e-SUS VE disponível em <https://notifica.saude.gov.br/notificacoes/lista> acesso realizado em 26/08/2020

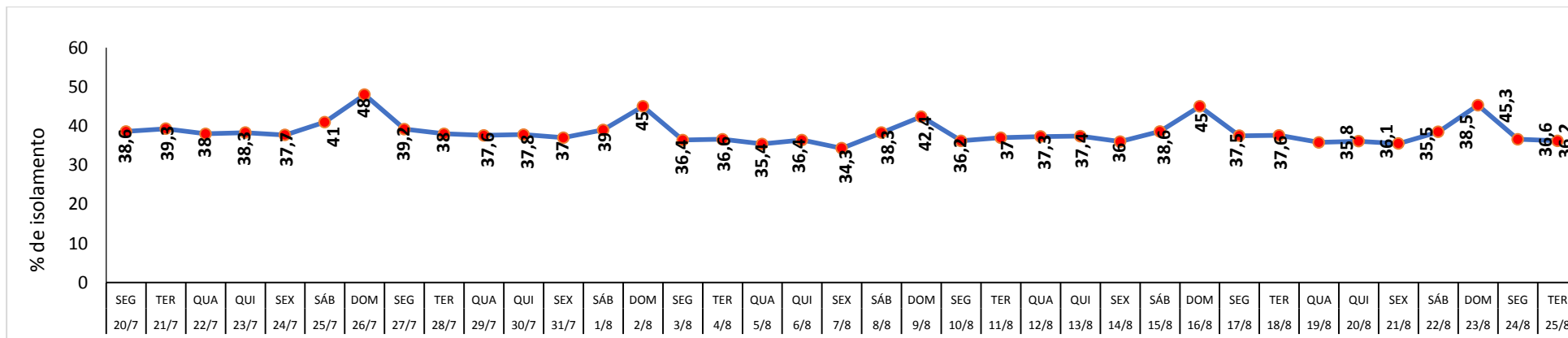
FIGURA 4. CASOS CONFIRMADOS DE COVID-19 SEGUNDO SEXO E FAIXA ETÁRIA EM RESIDENTES DE BOA VISTA-RR



Fonte: e-SUS VE disponível em <https://notifica.saude.gov.br/notificacoes/lista> acesso realizado em 26/08/2020



FIGURA 5. ÍNDICE DE ISOLAMENTO SOCIAL DO ESTADO DE RORAIMA A PARTIR DA RETOMADA DAS ATIVIDADES ECONÔMICAS EM BOA VISTA-RR



Fonte: <https://mapabrasileirodacovid.inloco.com.br/pt/> Acesso em: 26/08/2020.

FIGURA 6. CASOS NOTIFICADOS DE COVID-19 EM RESIDENTES DE BOA VISTA, SEGUNDO TIPO DE TESTE REALIZADO E CLASSIFICAÇÃO FINAL

Tipo de teste	Casos confirmados		Casos descartados		Total	
	N	Freq Relativa (%)	N	Freq Relativa (%)	N	Freq Relativa (%)
ELISA IgM	18	0,057	1	0,004	19	0,032
ECLIA IgG	55	0,174	2	0,007	57	0,096
RT-PCR	5008	15,821	3401	12,287	8409	14,172
Teste rápido	26574	83,949	24275	87,702	50849	85,700
Total	31655	100,000	27679	100,000	59334	100,000

Fonte: e-SUS VE disponível em https://notifica.saude.gov.br/notificacoes/lista_acesso_realizado_em_26/08/2020