

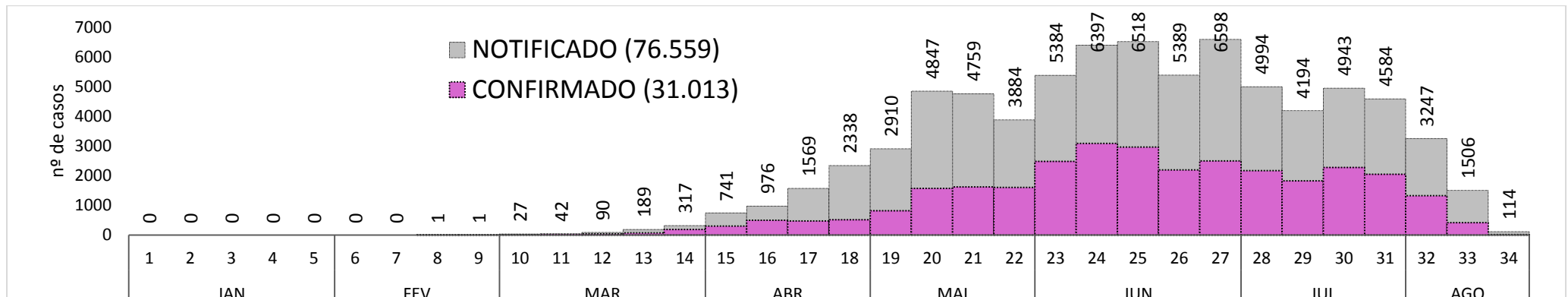


21/08/2020

COVID-19

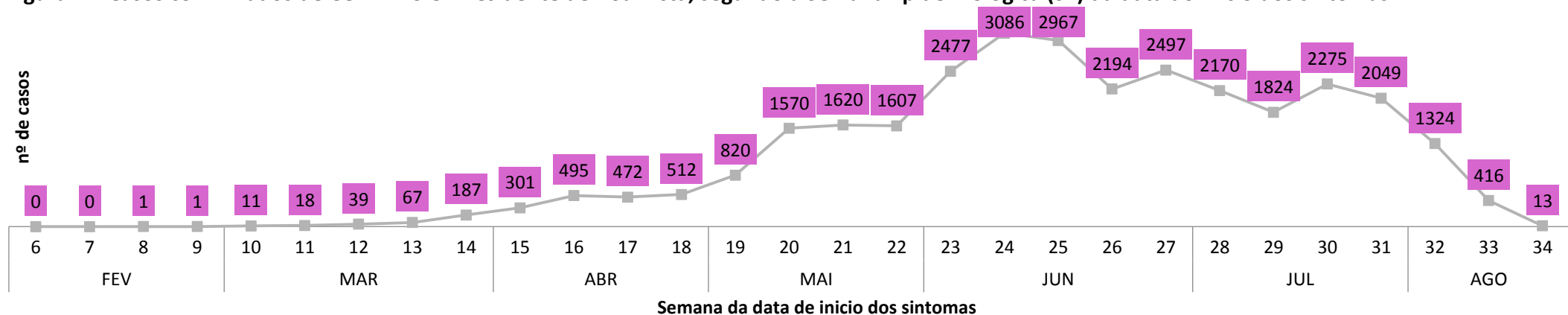
Nº24

Figura 1 – Casos de COVID-19 em residentes de Boa Vista, segundo a Semana Epidemiológica (SE) da data do início dos sintomas e classificação do caso



Fonte: e-SUS VE disponível em <https://notifica.saude.gov.br/notificacoes/lista> acesso realizado em 21/08/2020

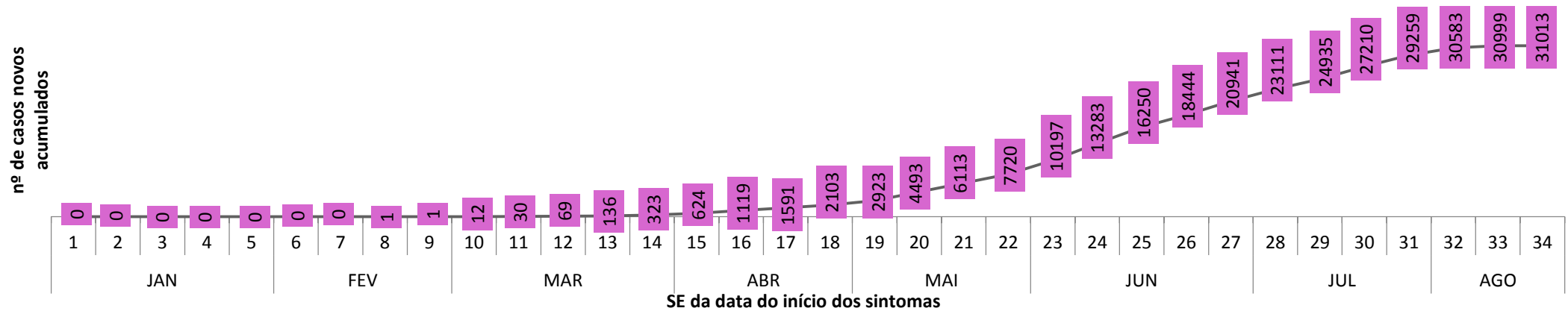
Figura 2 – Casos confirmados de COVID-19 em residente de Boa Vista, segundo a Semana Epidemiológica (SE) da data do início dos sintomas



Fonte: e-SUS VE disponível em <https://notifica.saude.gov.br/notificacoes/lista> acesso realizado em 21/08/2020

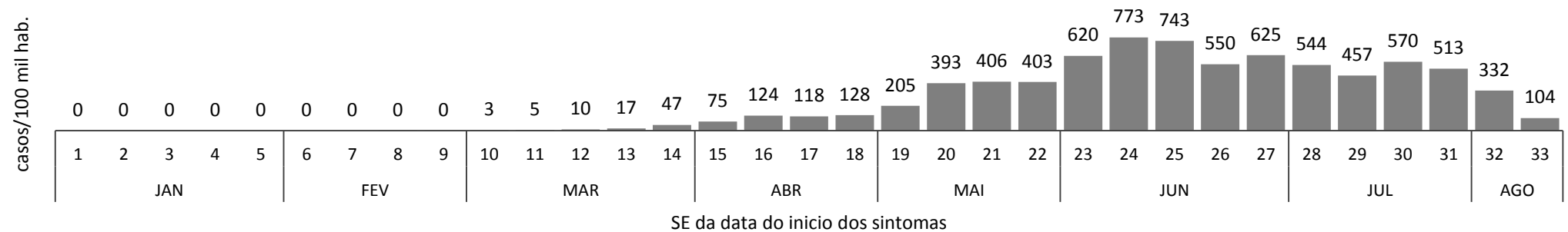


**Figura 3 – Acumulado de Casos de COVID-19 confirmados laboratorialmente, em residentes de Boa Vista, segundo a SE da data do início dos sintomas**



Fonte: e-SUS VE disponível em <https://notifica.saude.gov.br/notificacoes/lista> acesso realizado em 21/08/2020

**Figura 4 – Taxa de incidência semanal de COVID-19, em residentes de Boa Vista, segundo a SE da data do início dos sintomas**



Fonte: e-SUS VE disponível em <https://notifica.saude.gov.br/notificacoes/lista> acesso realizado em 21/08/2020

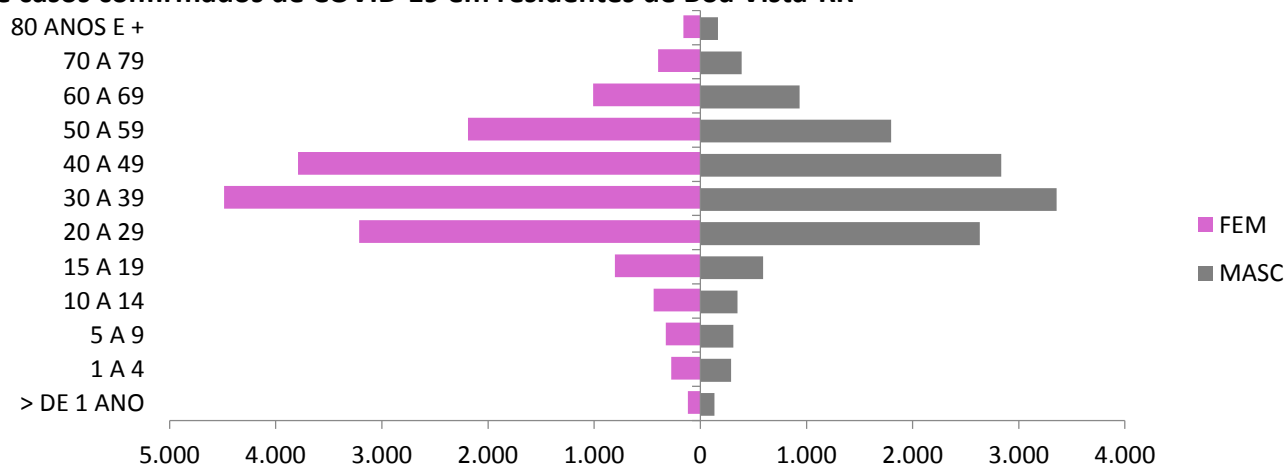


Figura 5 – Casos de COVID-19, em residentes de Boa Vista, segundo a faixa etária

FAIXA ETÁRIA	NOTIFICADO	CONFIRMADO	DESCARTADO
> DE 1 ANO	701	252	297
1 A 4	1407	564	513
5 A 9	1937	637	552
10 A 14	3381	792	640
15 A 19	14875	1398	1151
20 A 29	19674	5865	4989
30 A 39	16469	7848	7091
40 A 49	1910	6630	5951
50 A 59	9431	3980	3316
60 A 69	4458	1946	1491
70 A 70	1728	788	560
80 ANOS E +	641	326	163
<b>TOTAL</b>	<b>76612</b>	<b>31026</b>	<b>26724</b>

Fonte: e-SUS VE disponível em <https://notifica.saude.gov.br/notificacoes/lista> acesso realizado em 21/08/2020

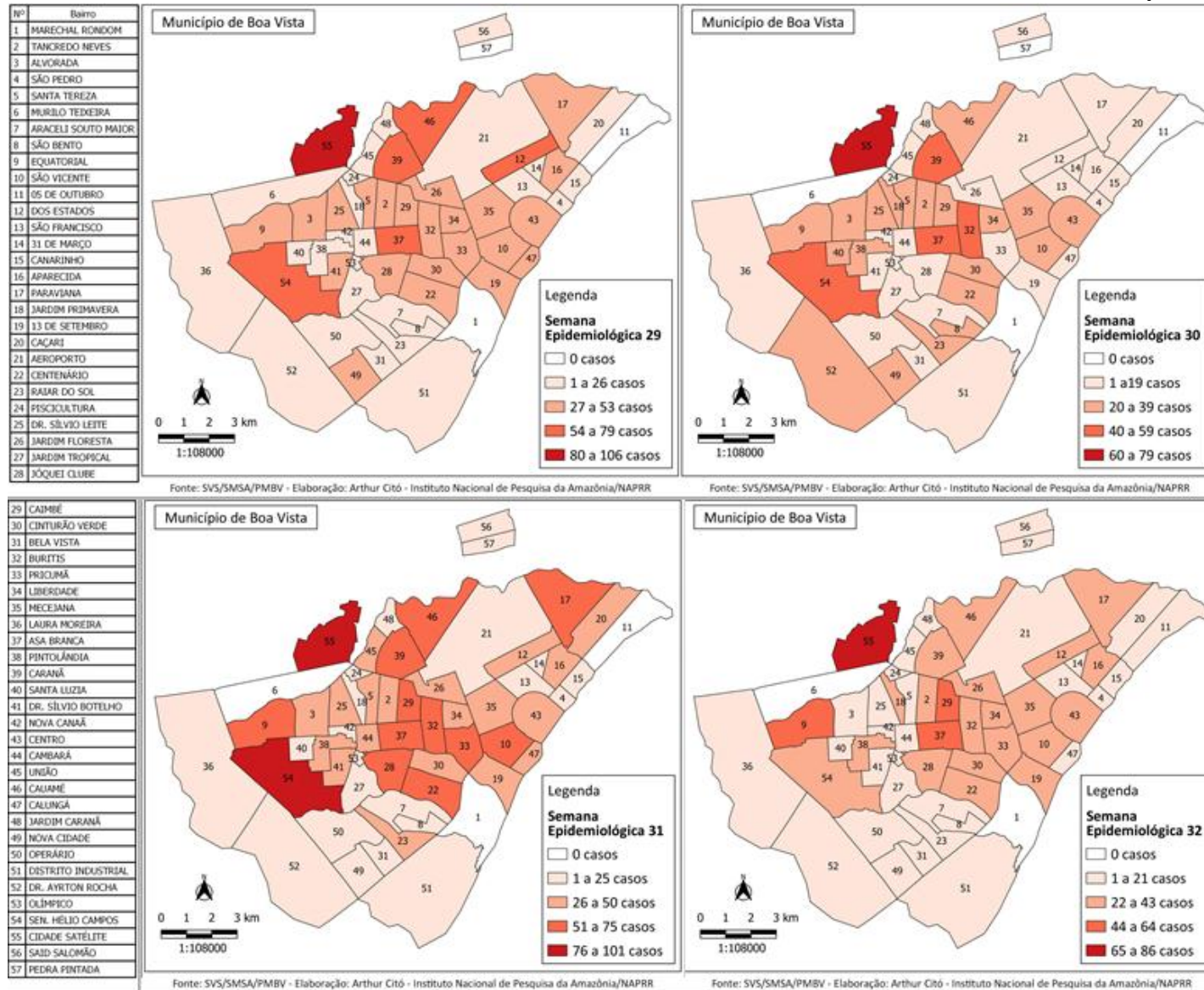
Figura 6 – Pirâmide etária de casos confirmados de COVID-19 em residentes de Boa Vista-RR



Fonte: e-SUS VE disponível em <https://notifica.saude.gov.br/notificacoes/lista> acesso realizado em 21/08/2020



Figura 7 – Distribuição de casos confirmados de COVID-19 em residentes de Boa Vista, com início de sintomas nas Semanas Epidemiológicas 29,30,31 e 32



Fonte: e-SUS VE disponível em <https://notifica.saude.gov.br/notificacoes/lista> acesso realizado em 17/08/2020