

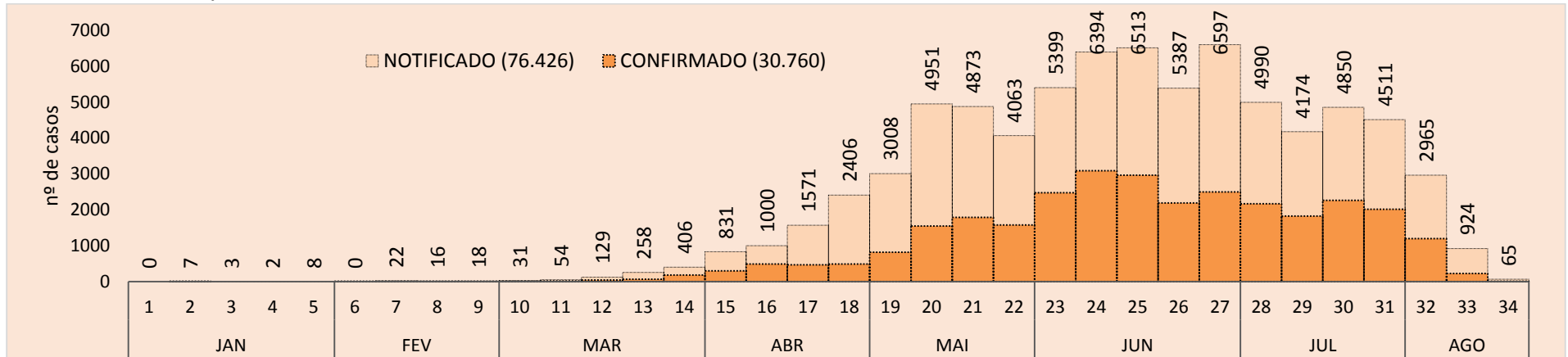


19/08/2020

COVID-19

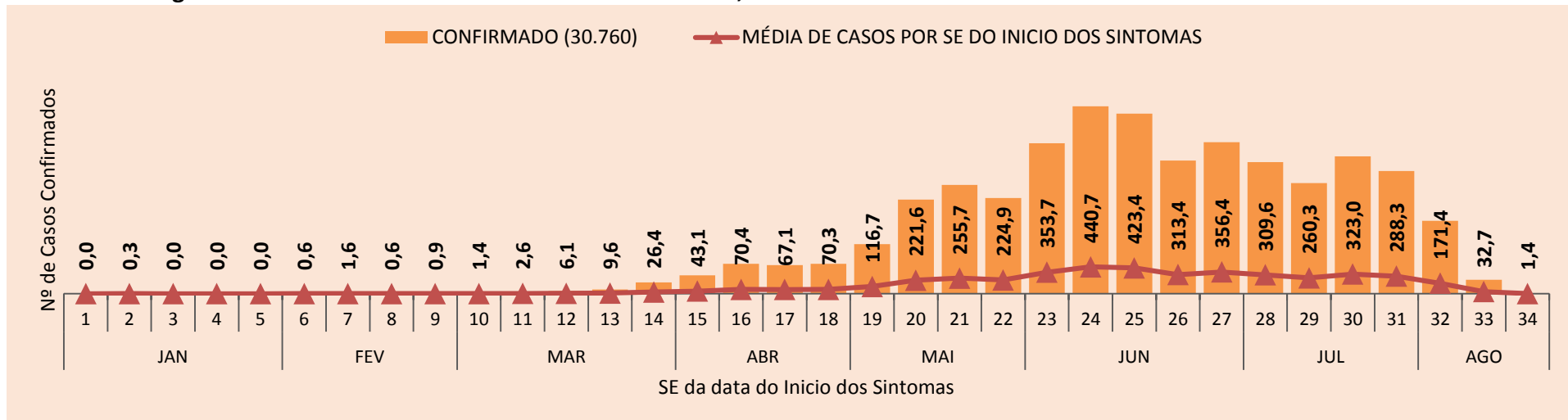
Nº22

Figura 1 – Casos de COVID-19* em residente de Boa Vista, segundo a Semana Epidemiológica (SE) da data do início dos sintomas e classificação do caso - Boa Vista, RR.



Fonte: e-SUS VE disponível em <https://notifica.saude.gov.br/notificacoes/lista> acesso realizado em 19/08/2020

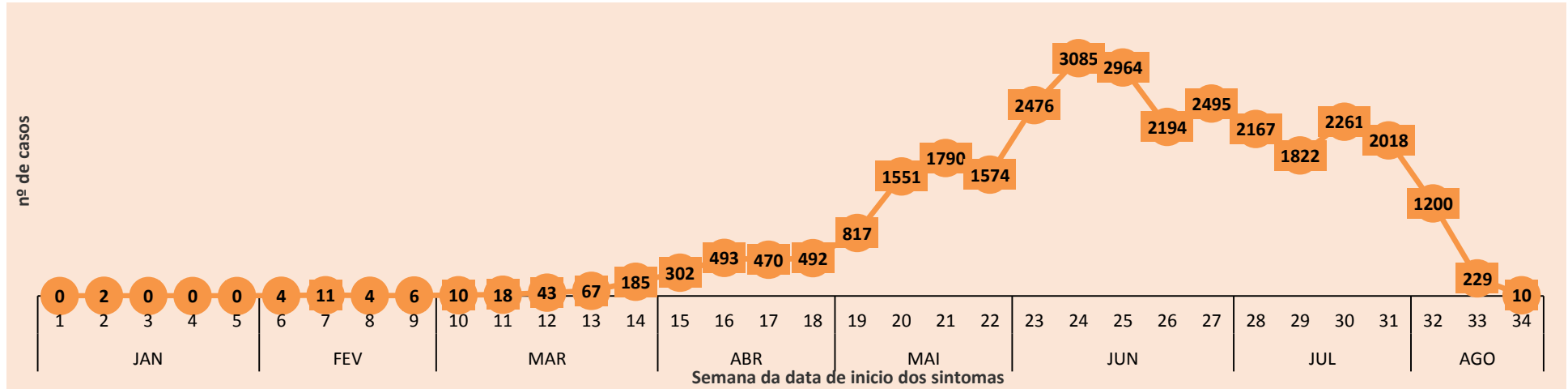
Figura 2 – Casos Confirmados laboratorialmente de COVID-19, em residentes de Boa Vista, e média móvel simples semanal do nº de casos confirmados segundo a SE da data do início dos sintomas-Boa Vista, RR.



Fonte: e-SUS VE disponível em <https://notifica.saude.gov.br/notificacoes/lista> acesso realizado em 19/08/2020

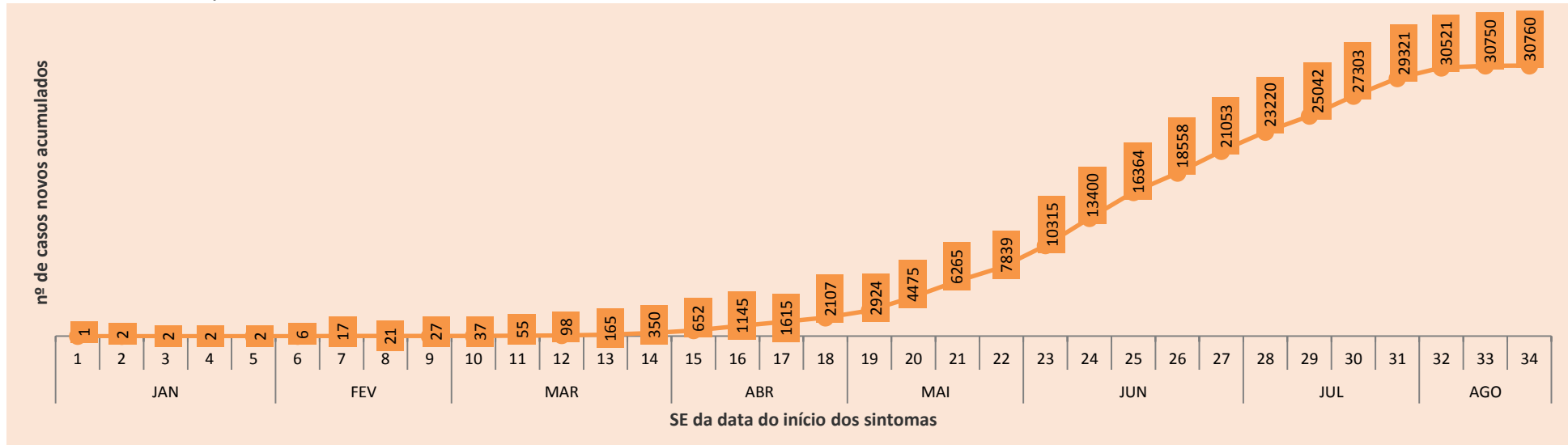


Figura 3 – Evolução dos Casos Confirmados laboratorialmente de COVID-19, em residentes de Boa Vista, segundo a SE da data do início dos sintomas-Boa Vista, RR.



Fonte: e-SUS VE disponível em <https://notifica.saude.gov.br/notificacoes/lista> acesso realizado em 19/08/2020

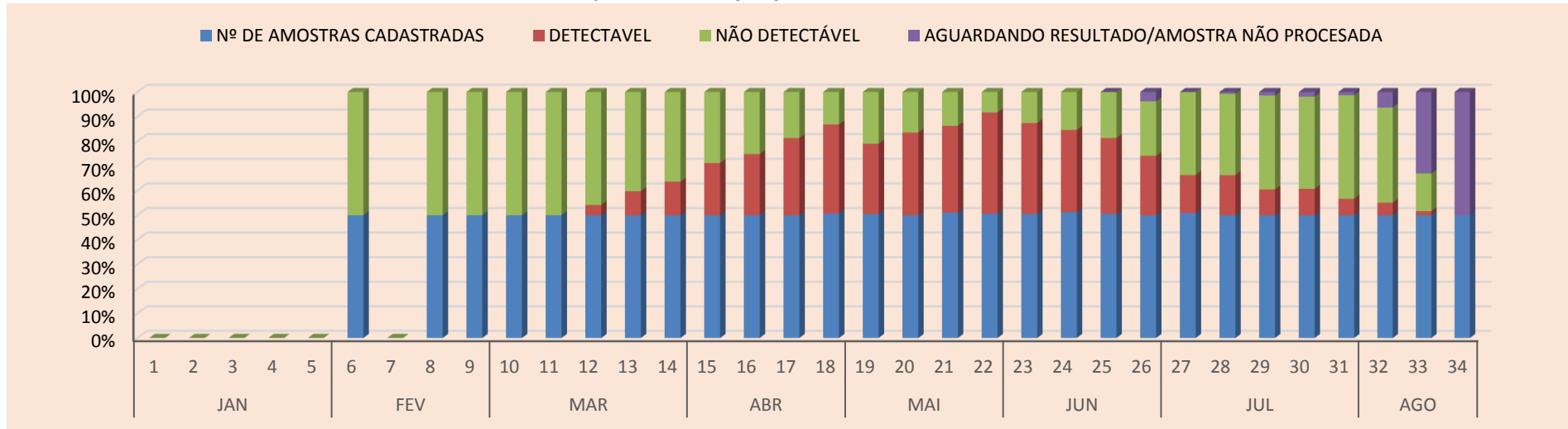
Figura 4 – Acumulado dos Casos Confirmados laboratorialmente de COVID-19, em residentes de Boa Vista, segundo a SE da data do início dos sintomas-Boa Vista, RR.



Fonte: e-SUS VE disponível em <https://notifica.saude.gov.br/notificacoes/lista> acesso realizado em 19/08/2020

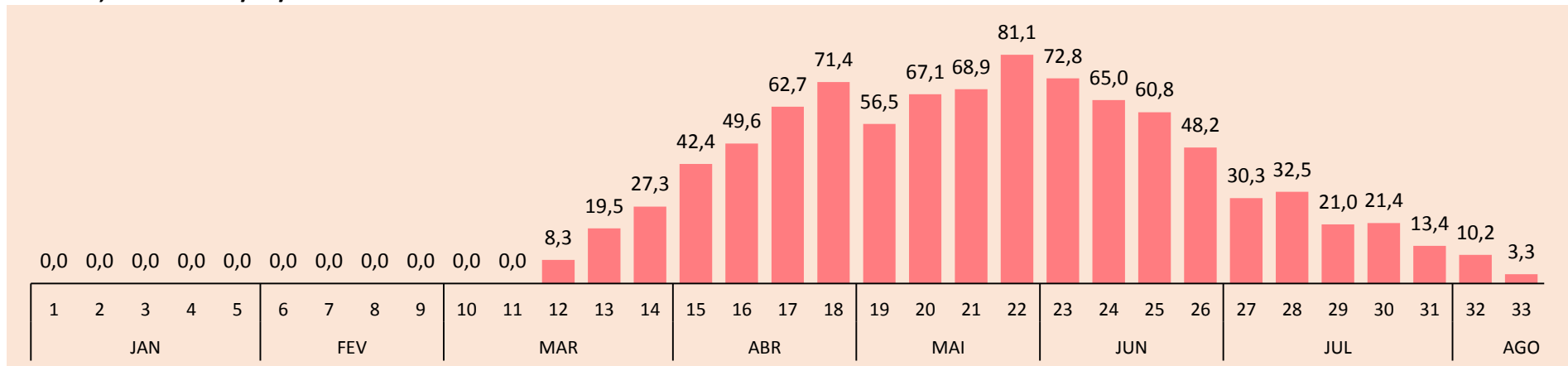


Figura 5– Nº de amostras cadastradas e status da amostra para identificação do vírus SARS CoV-2, entre as amostras para vírus respiratórios realizadas em residentes de Boa Vista, segundo a SE da data do início dos sintomas, disponíveis no Gerenciador de Ambiente Laboratorial (GAL) do Laboratório Estadual de Saúde Pública de Roraima, até o dia 18/08/2020.



Fonte: GAL/RR disponível em <https://gal.roraima.sus.gov.br/> acesso em 19/08/2020

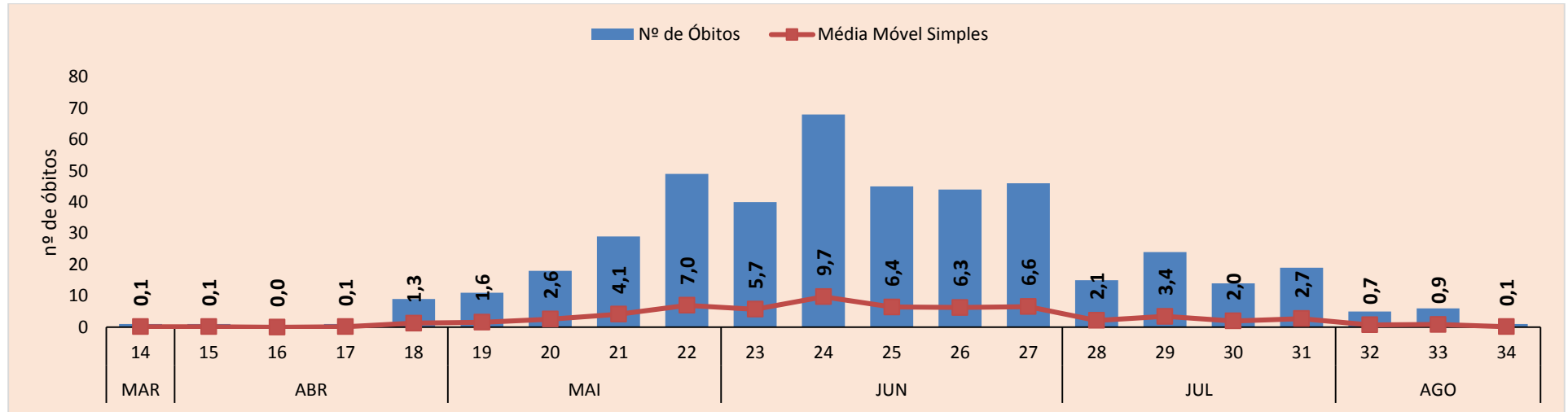
Figura 6– Taxa de Positividade para COVID-19 entre as amostras para vírus respiratórios realizadas em residentes de Boa Vista, segundo a SE da data do início dos sintomas, disponíveis no Gerenciador de Ambiente Laboratorial (GAL) do Laboratório Estadual de Saúde Pública de Roraima, até o dia 18/08/2020.



Fonte: GAL/RR disponível em <https://gal.roraima.sus.gov.br/> acesso em 19/08/2020

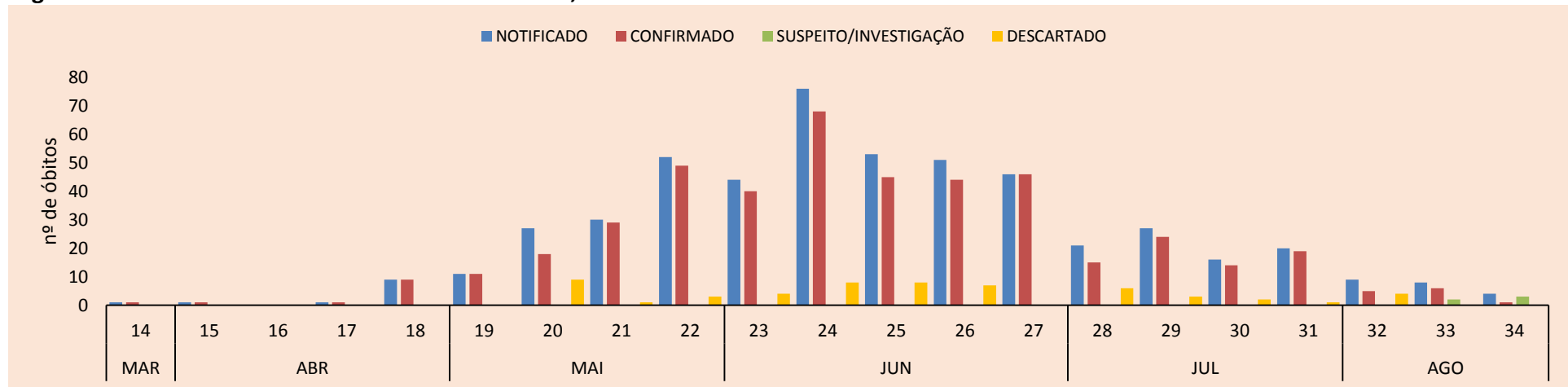


Figura 7-Casos de Óbitos confirmados por COVID-19, em residentes de Boa Vista, e média móvel simples semanal do nº de óbitos confirmados segundo a SE da data ocorrência do óbito- Boa Vista, RR.



Fonte: Sistema de Informação sobre Mortalidade -SIM/DVE/SVS/SMSA-BV

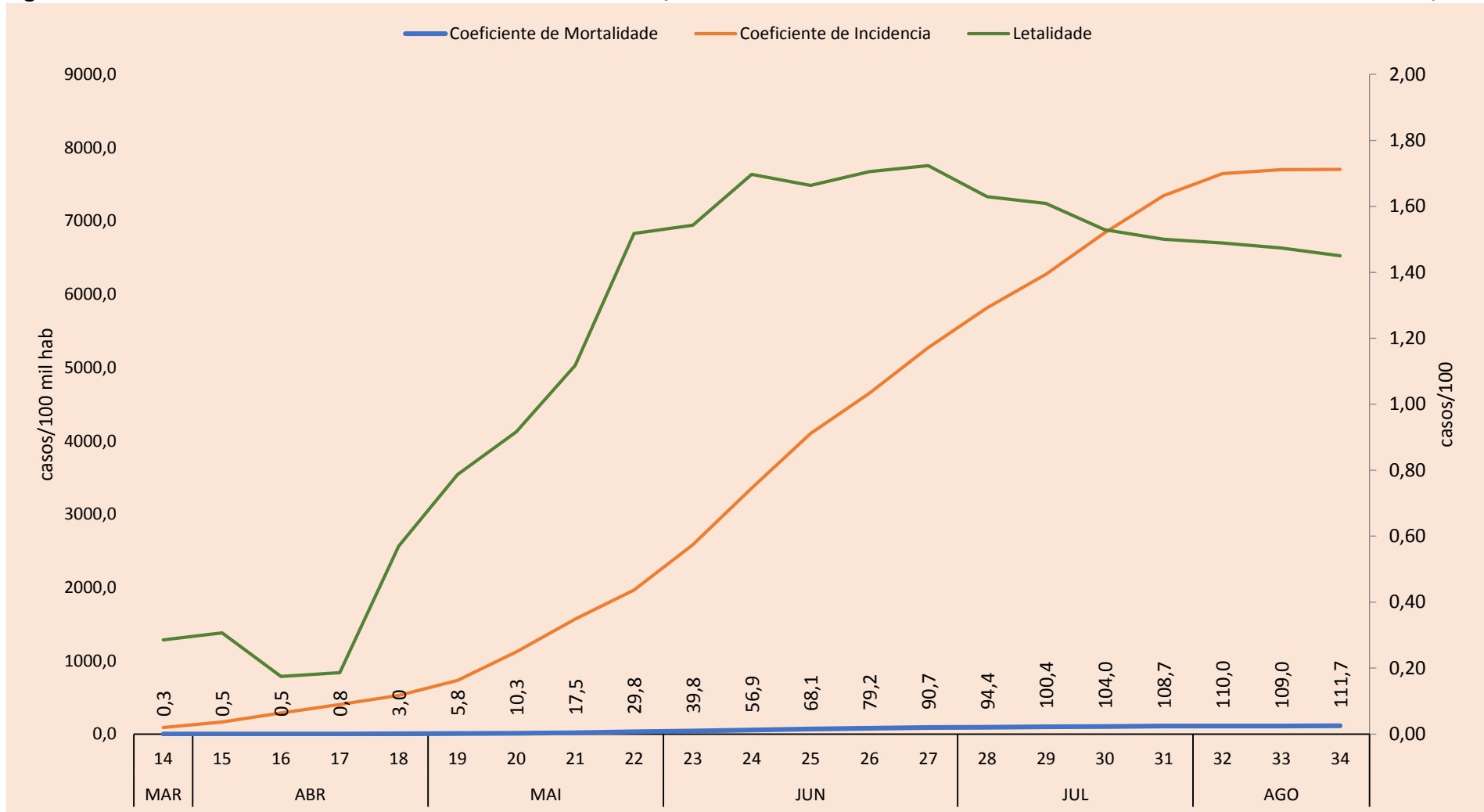
Figura 8-Casos de Óbitos confirmados por COVID-19, em residentes de Boa Vista, e média móvel simples semanal do nº de óbitos confirmados segundo a SE da data ocorrência do óbito- Boa Vista, RR



Fonte: Sistema de Informação sobre Mortalidade -SIM/DVE/SVS/SMSA-BV



Figura 9-Coeficiente de Incidência e Coeficiente de Mortalidade/100 mil habitantes e Taxa de Letalidade de Casos de COVID-19 -Boa Vista, RR



Fonte: Sistema de Informação sobre Mortalidade -SIM/DVE/SVS/SMSA-BV e-SUS VE disponível em <https://notifica.saude.gov.br/notificacoes/lista> acesso realizado em 19/08/2020