

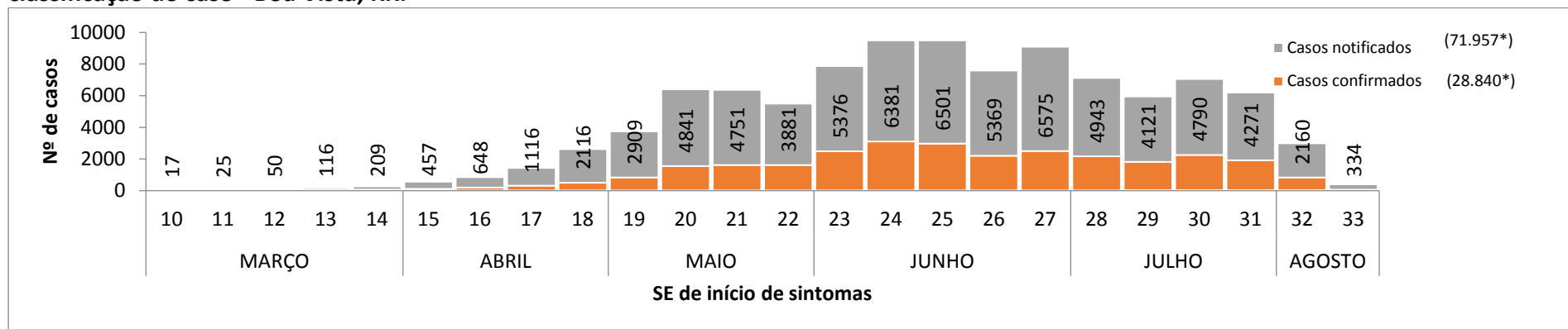


18/08/2020

COVID-19

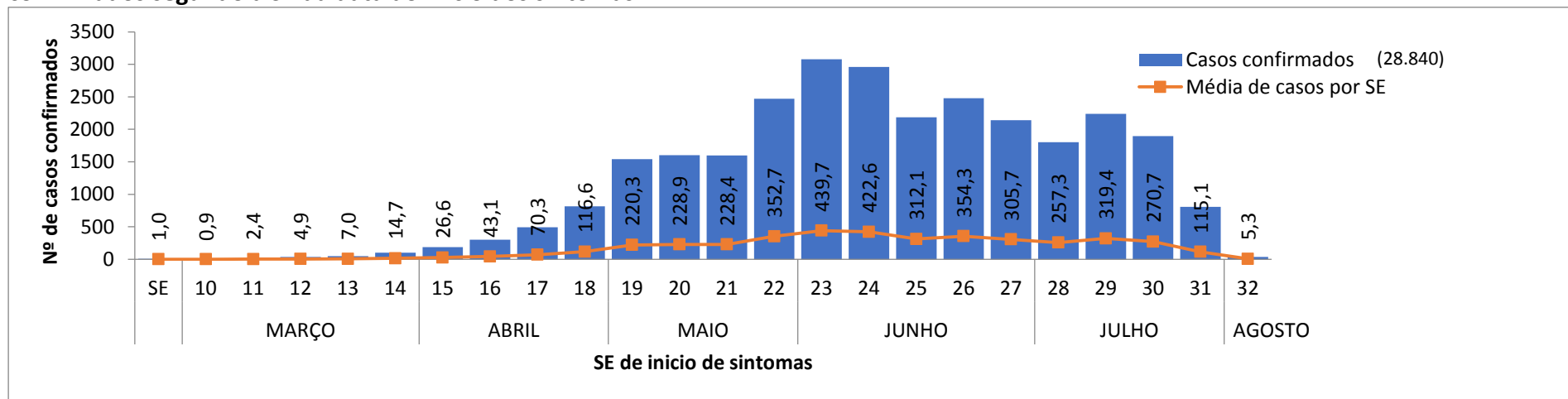
Nº 21

Figura 1 – Casos de COVID-19* em residente de Boa Vista, segundo a Semana Epidemiológica (SE) da data do início dos sintomas e classificação do caso - Boa Vista, RR.



Fonte: e-SUS VE disponível em <https://notifica.saude.gov.br/notificacoes/lista> acesso realizado em 17/08/2020 (dados alterados após limpeza no banco)

Figura 2 – Casos Confirmados laboratorialmente de COVID-19, em residentes de Boa Vista, e média móvel simples semanal do nº de casos confirmados segundo a SE da data do início dos sintomas.

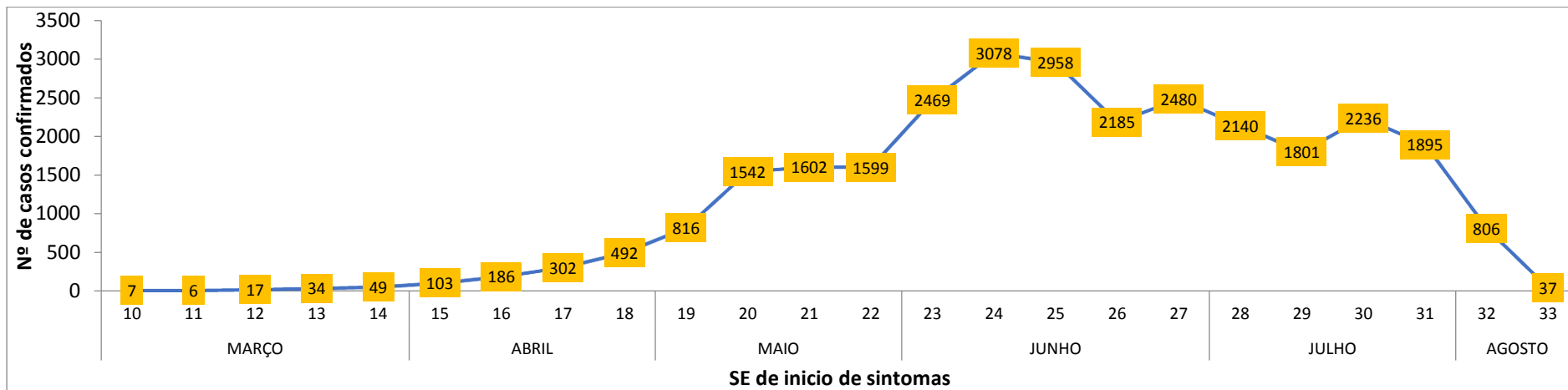


Fonte: e-SUS VE disponível em <https://notifica.saude.gov.br/notificacoes/lista> acesso realizado em 17/08/2020



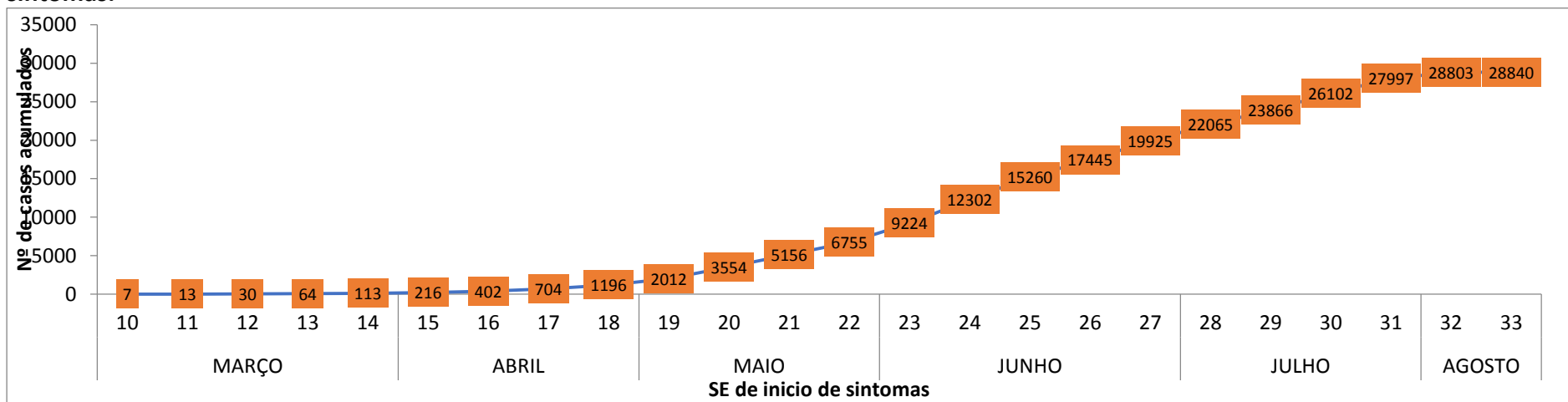
PREFEITURA MUNICIPAL DE BOA VISTA
SECRETARIA MUNICIPAL DE SAÚDE
SUPERINTENDÊNCIA DE VIGILÂNCIA EM SAÚDE

Figura 3 – Evolução dos Casos Confirmados laboratorialmente de COVID-19, em residentes de Boa Vista, segundo a SE da data do início dos sintomas.



Fonte: e-SUS VE disponível em <https://notifica.saude.gov.br/notificacoes/lista> acesso realizado em 17/08/2020

Figura 4 – Acumulado dos Casos Confirmados laboratorialmente de COVID-19, em residentes de Boa Vista, segundo a SE da data do início dos sintomas.

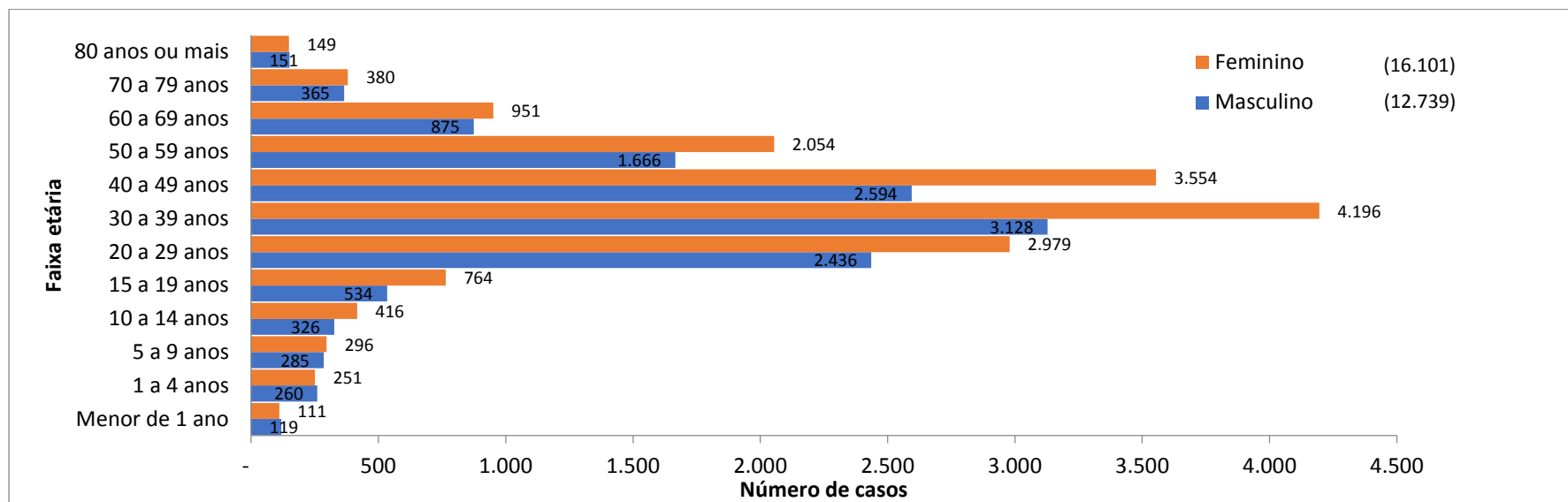


Fonte: e-SUS VE disponível em <https://notifica.saude.gov.br/notificacoes/lista> acesso realizado em 17/08/2020



PREFEITURA MUNICIPAL DE BOA VISTA
SECRETARIA MUNICIPAL DE SAÚDE
SUPERINTENDÊNCIA DE VIGILÂNCIA EM SAÚDE

Figura 8- Distribuição de Casos de COVID-19 segundo sexo e faixa etária, em residentes de Boa Vista.



Fonte: e-SUS VE disponível em <https://notifica.saude.gov.br/notificacoes/lista> acesso realizado em 17/08/2020