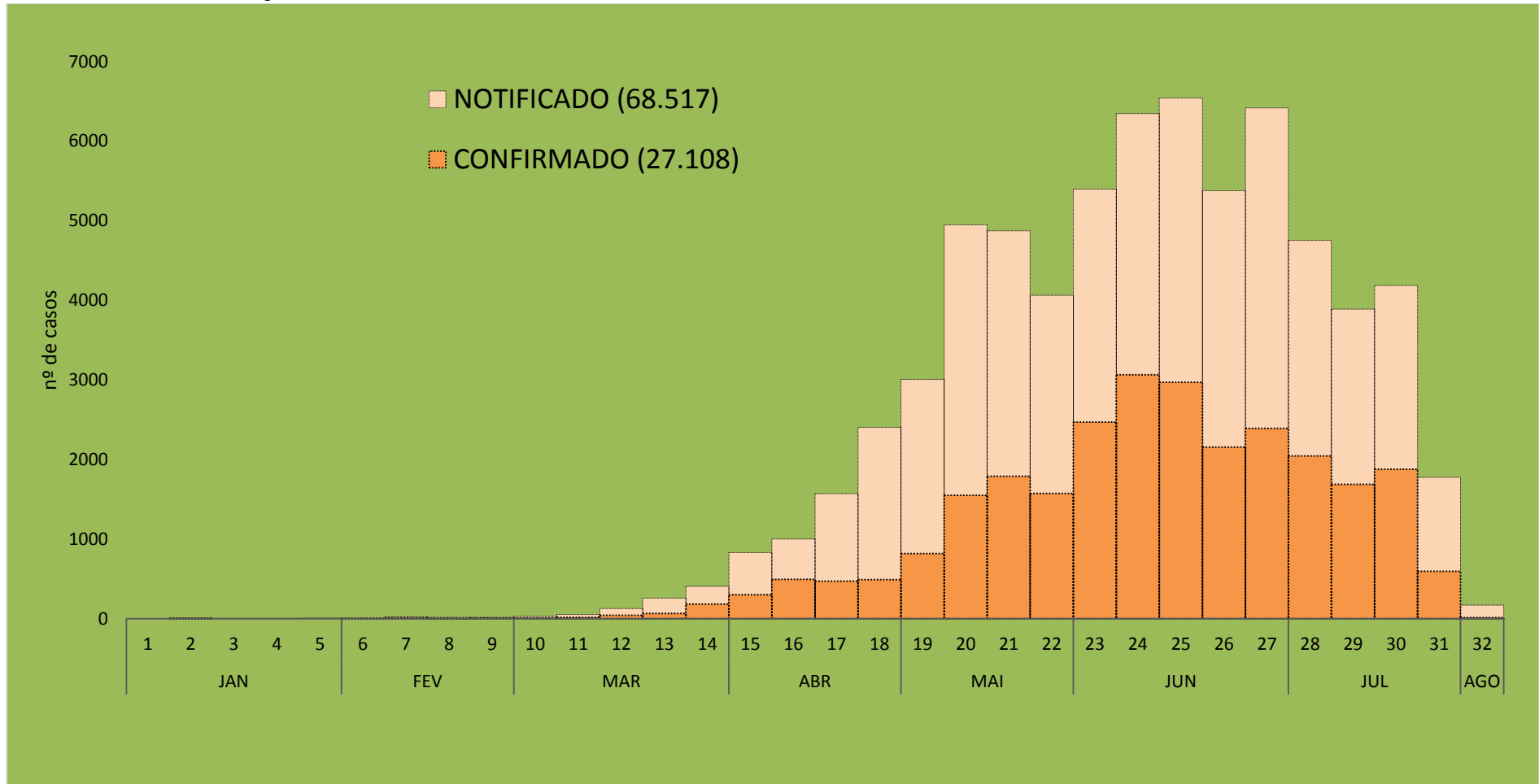


07/08/2020

COVID-19

Nº 18

Figura 1 – Casos de COVID-19* em residente de Boa Vista, segundo a Semana Epidemiológica (SE) da data do início dos sintomas e classificação do caso - Boa Vista, RR



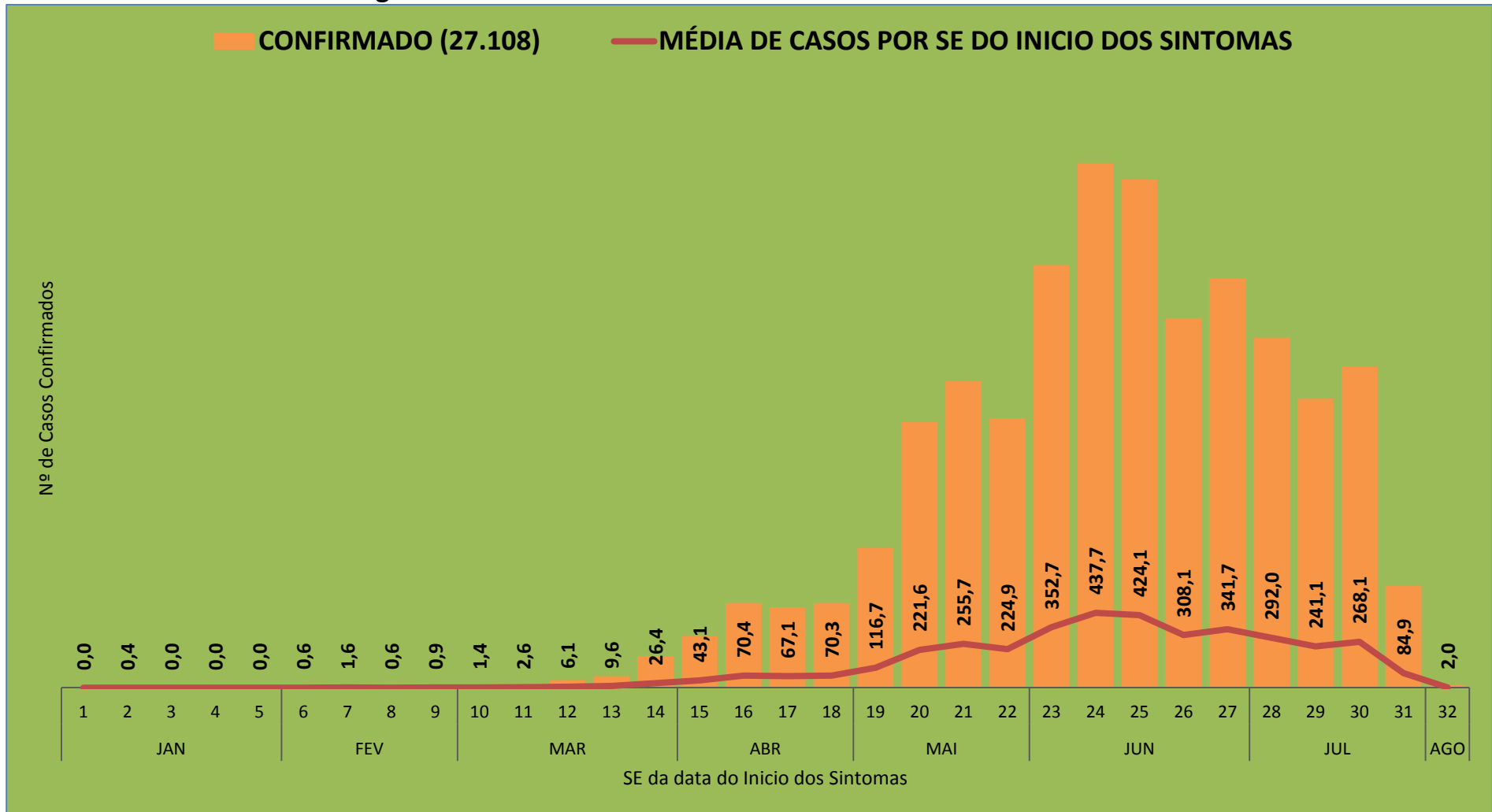
Fonte: e-SUS VE disponível em <https://notifica.saude.gov.br/notificacoes/lista> acesso realizado em 07/07/2020

Figura 2 – Casos de COVID-19 em residentes de Boa Vista segundo a faixa etária e classificação do caso-RR

| FAIXA ETÁRIA (em anos) | CLASSIFICAÇÃO | | |
|------------------------|---------------|--------------|--------------|
| | NOTIFICADO | CONFIRMADO | DESCARTADO |
| > DE 1 ANO | 551 | 204 | 170 |
| 1 A 4 | 1057 | 441 | 257 |
| 5 A 9 | 1221 | 492 | 317 |
| 10 A 14 | 1511 | 616 | 381 |
| 15 A 19 | 2843 | 1130 | 736 |
| 20 A 29 | 13155 | 4861 | 3483 |
| 30 A 39 | 18606 | 7751 | 5266 |
| 40 A 49 | 15443 | 5624 | 4496 |
| 50 A 59 | 8310 | 3433 | 2397 |
| 60 A 69 | 3838 | 1627 | 1023 |
| 70 A 70 | 1444 | 662 | 363 |
| 80 ANOS E + | 538 | 267 | 113 |
| TOTAL | 68517 | 27108 | 19002 |

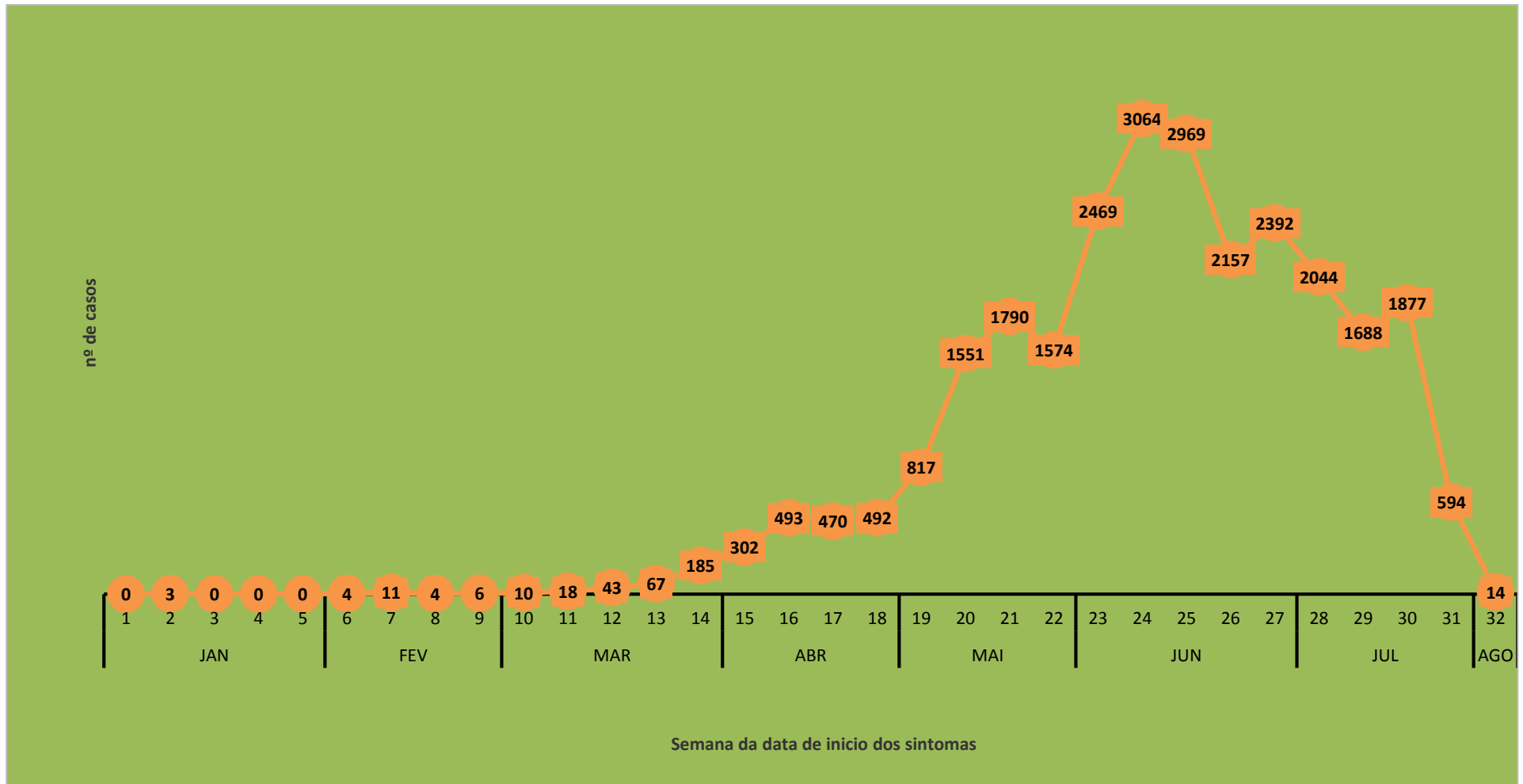
Fonte: e-SUS VE disponível em <https://notifica.saude.gov.br/notificacoes/lista> acesso realizado em 07/07/2020

Figura 3 – Casos Confirmados laboratorialmente de COVID-19, em residentes de Boa Vista, e média móvel simples semanal do nº de casos confirmados segundo a SE da data do início dos sintomas.



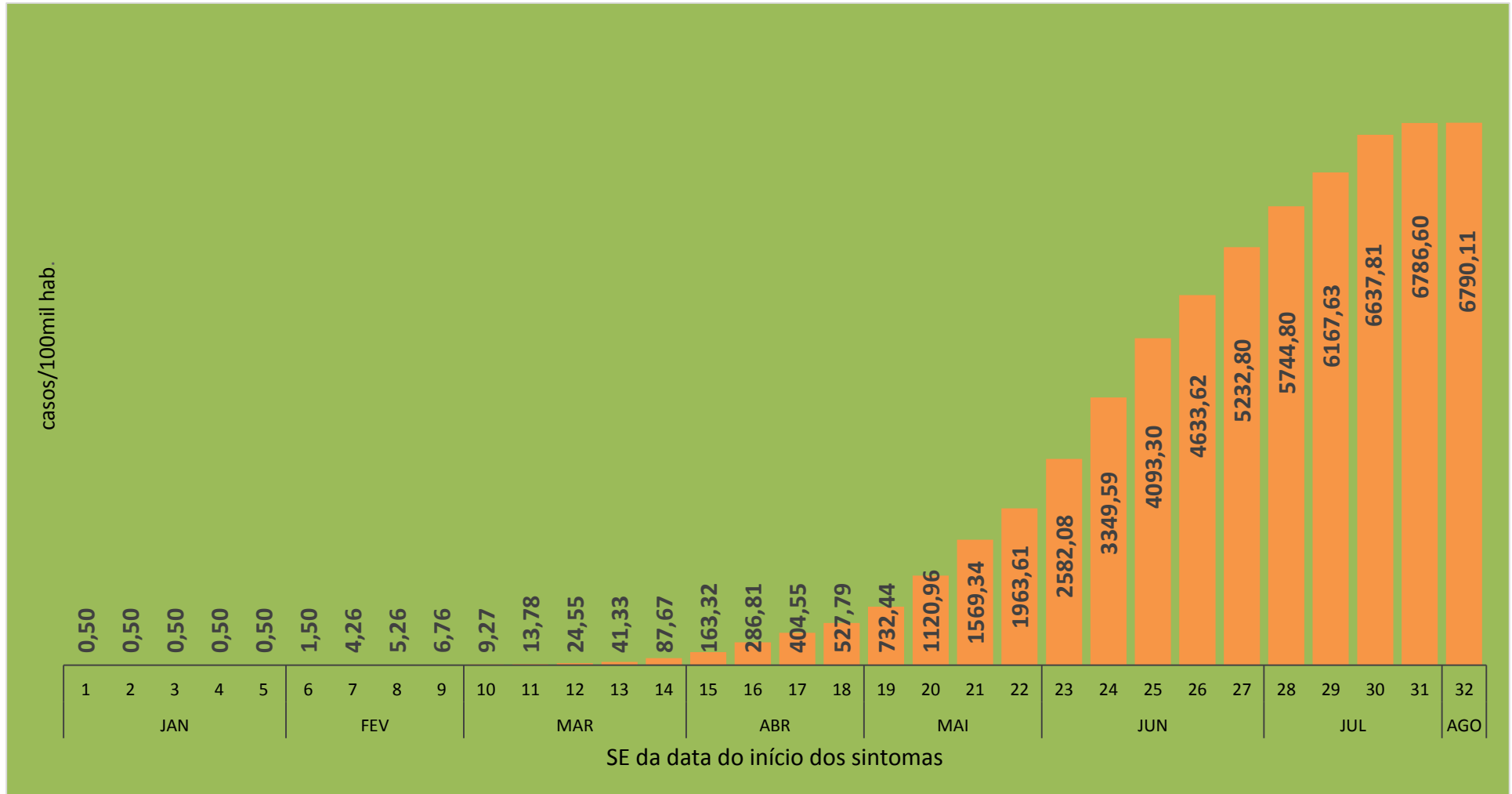
Fonte: e-SUS VE disponível em <https://notifica.saude.gov.br/notificacoes/lista> acesso realizado em 07/08/2020

Figura 4 – Evolução dos Casos Confirmados laboratorialmente de COVID-19, em residentes de Boa Vista, segundo a SE da data do início dos sintomas



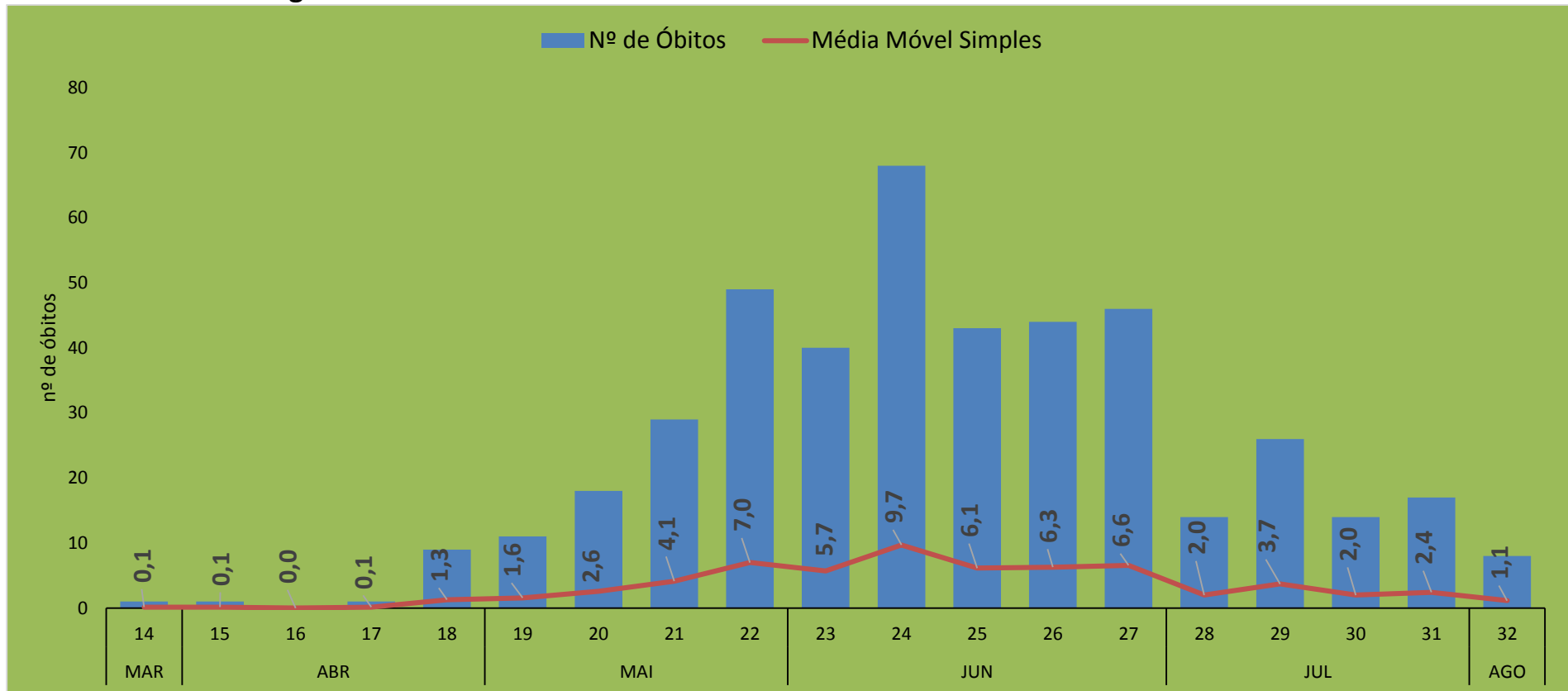
Fonte: e-SUS VE disponível em <https://notifica.saude.gov.br/notificacoes/lista> acesso realizado em 07/08/2020

Figura 5 – Taxa de Incidência de Casos de COVID-19 em residentes de Boa Vista, de janeiro a 07 de agosto de 2020-RR/100 mil habitantes.



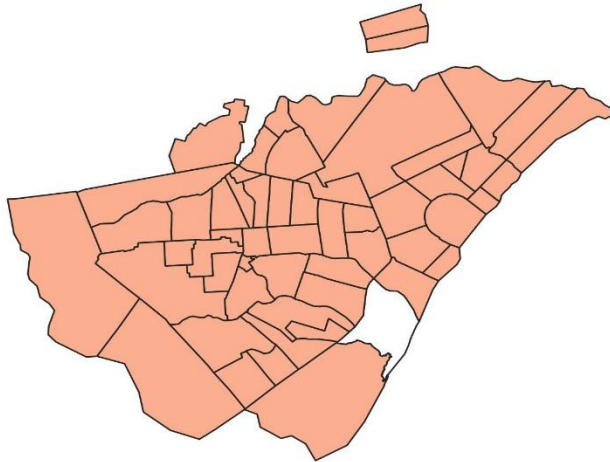
Fonte: e-SUS VE disponível em <https://notifica.saude.gov.br/notificacoes/lista> acesso realizado em 07/08/2020

Figura 6-Casos de Óbitos confirmados por COVID-19, em residentes de Boa Vista, e média móvel simples semanal do nº de óbitos confirmados segundo a SE da data ocorrência do óbito.

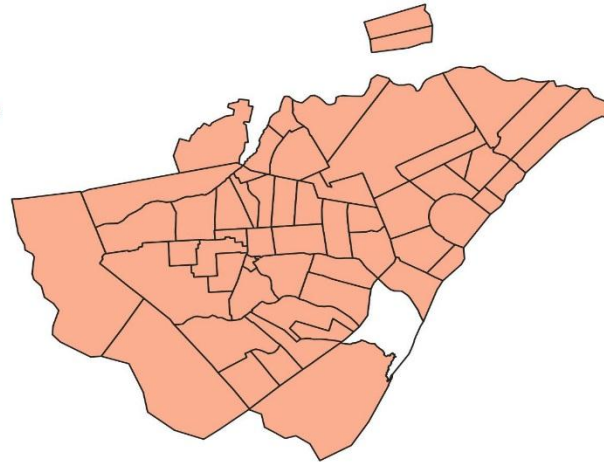


Fonte: Sistema de Informação sobre Mortalidade -SIM/DVE/SVS/SMSA-BV

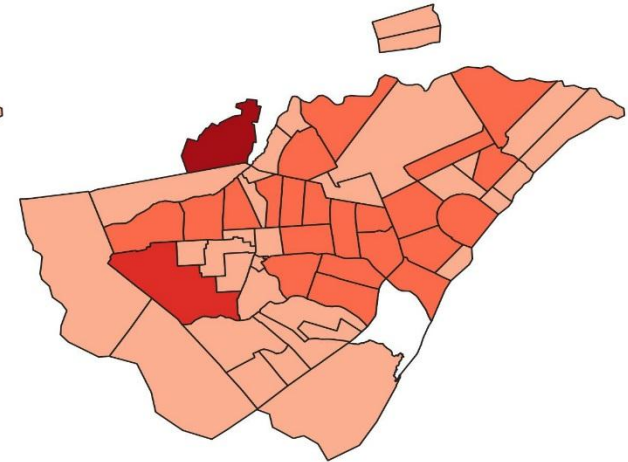
Casos confirmados até 05/06/2020








Casos confirmados até 23/06/2020



Casos confirmados até 03/08/2020



Casos Confirmados por Bairro

-  Nenhum registro
-  1 a 500 casos
-  501 a 1000 casos
-  1001 a 1500 casos
-  Acima de 1500 casos



0 2 4 6 km

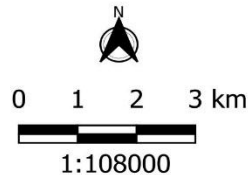
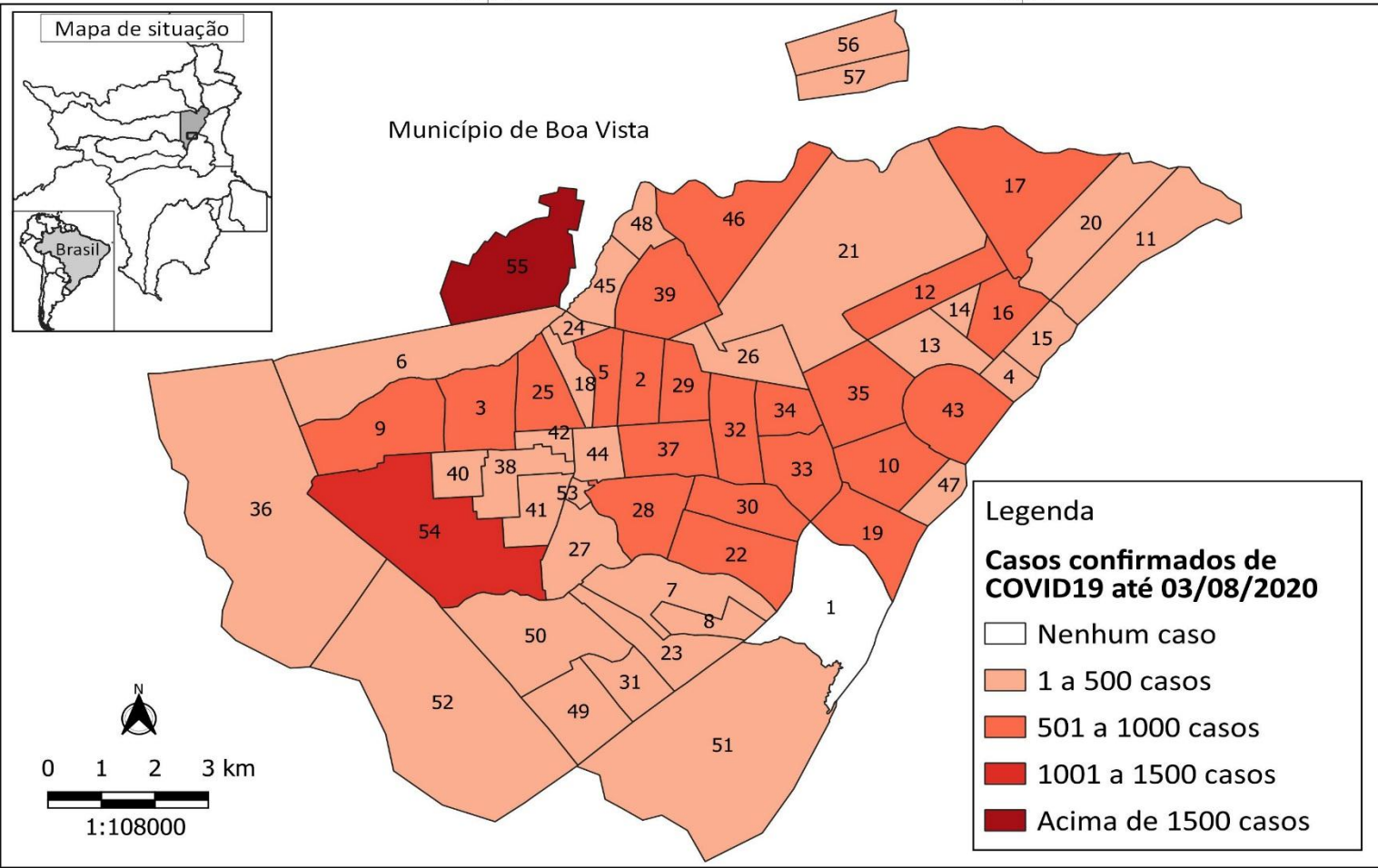


Fonte: SVS/SMSA/PMBV
Elaboração: Arthur Citó (INPA - NAPRR)

60.75°W

60.66°W

| Nº | NOME |
|----|---------------------|
| 1 | MARECHAL RONDON |
| 2 | TANCREDO NEVES |
| 3 | ALVORADA |
| 4 | SÃO PEDRO |
| 5 | SANTA TEREZA |
| 6 | MURILO TEIXEIRA |
| 7 | ARACELI SOUTO MAIOR |
| 8 | SÃO BENTO |
| 9 | EQUATORIAL |
| 10 | SÃO VICENTE |
| 11 | 05 DE OUTUBRO |
| 12 | DOS ESTADOS |
| 13 | SÃO FRANCISCO |
| 14 | 31 DE MARÇO |
| 15 | CANARINHO |
| 16 | APARECIDA |
| 17 | PARAVIANA |
| 18 | JARDIM PRIMAVERA |
| 19 | 13 DE SETEMBRO |
| 20 | ÇAÇARI |
| 21 | AEROPORTO |
| 22 | CENTENÁRIO |
| 23 | RAIAR DO SOL |
| 24 | PISCICULTURA |
| 25 | DR. SÍLVIO LEITE |
| 26 | JARDIM FLORESTA |
| 27 | JARDIM TROPICAL |
| 28 | JÓQUEI CLUBE |
| 29 | CAIMBÉ |
| 30 | CINTURÃO VERDE |
| 31 | BELA VISTA |
| 32 | BURITIS |



Legenda

Casos confirmados de COVID19 até 03/08/2020

- Nenhum caso
- 1 a 500 casos
- 501 a 1000 casos
- 1001 a 1500 casos
- Acima de 1500 casos

| | | | | | | | | | |
|----|---------------|----|--------------------|----|---------|----|---------------------|----|-------------------|
| 33 | PRICUMÃ | 38 | PINTOLÂNDIA | 43 | CENTRO | 48 | JARDIM CARANÃ | 53 | OLÍMPICO |
| 34 | LIBERDADE | 39 | CARANÃ | 44 | CAMBARÁ | 49 | NOVA CIDADE | 54 | SEN. HÉLIO CAMPOS |
| 35 | MECEJANA | 40 | SANTA LUZIA | 45 | UNIÃO | 50 | OPERÁRIO | 55 | CIDADE SATÉLITE |
| 36 | LAURA MOREIRA | 41 | DR. SÍLVIO BOTELHO | 46 | CAUAMÉ | 51 | DISTRITO INDUSTRIAL | 56 | SAID SALOMÃO |
| 37 | ASA BRANCA | 42 | NOVA CANAÃ | 47 | CALUNGÁ | 52 | DR. AYRTON ROCHA | 57 | PEDRA PINTADA |

Fonte: SVS/SMSA/PMBV - Elaboração: Arthur Citó - Instituto Nacional de Pesquisa da Amazônia/NAPRR