

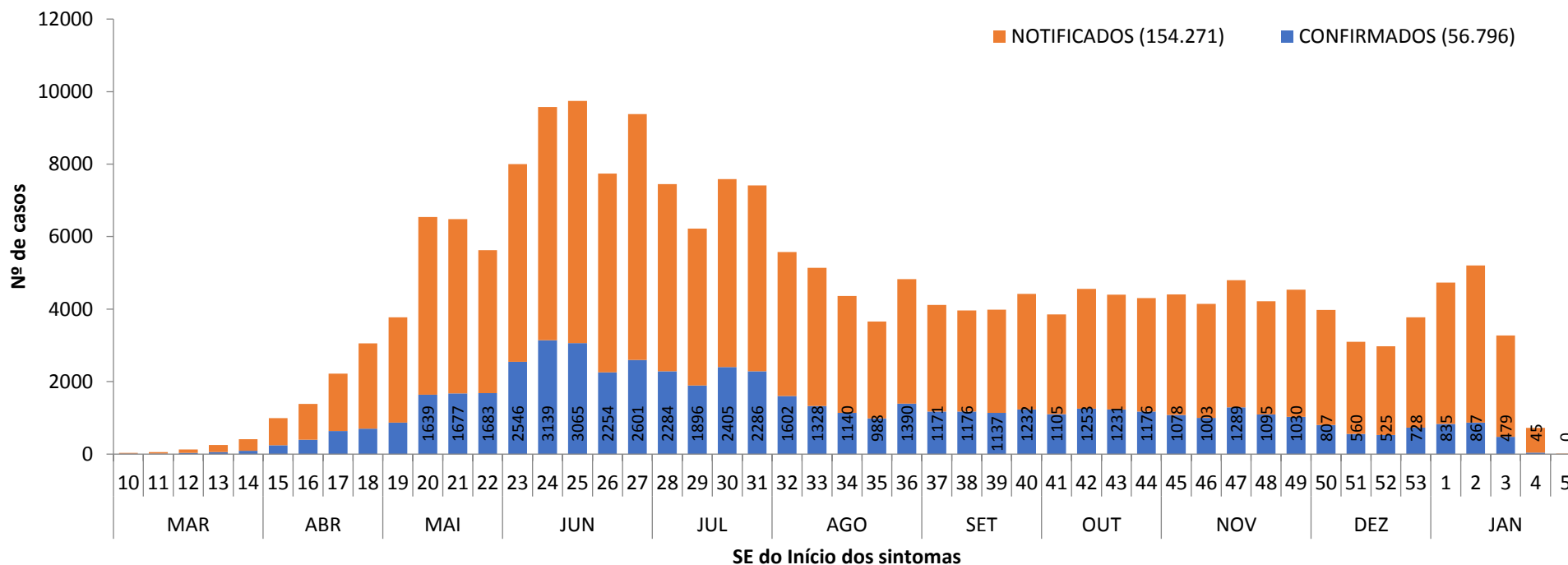


01/02/2021

COVID-19

Nº126

FIGURA 1. CASOS NOTIFICADOS E CONFIRMADOS DE COVID-19 SEGUNDO A SEMANA EPIDEMIOLÓGICA (SE) DA DATA DO INÍCIO DOS SINTOMAS DO PERÍODO DA SE10 (01 A 07/03/2020) ATÉ A SE5 (31/01/2021 A 06/02/2021), EM RESIDENTES DE BOA VISTA-RR

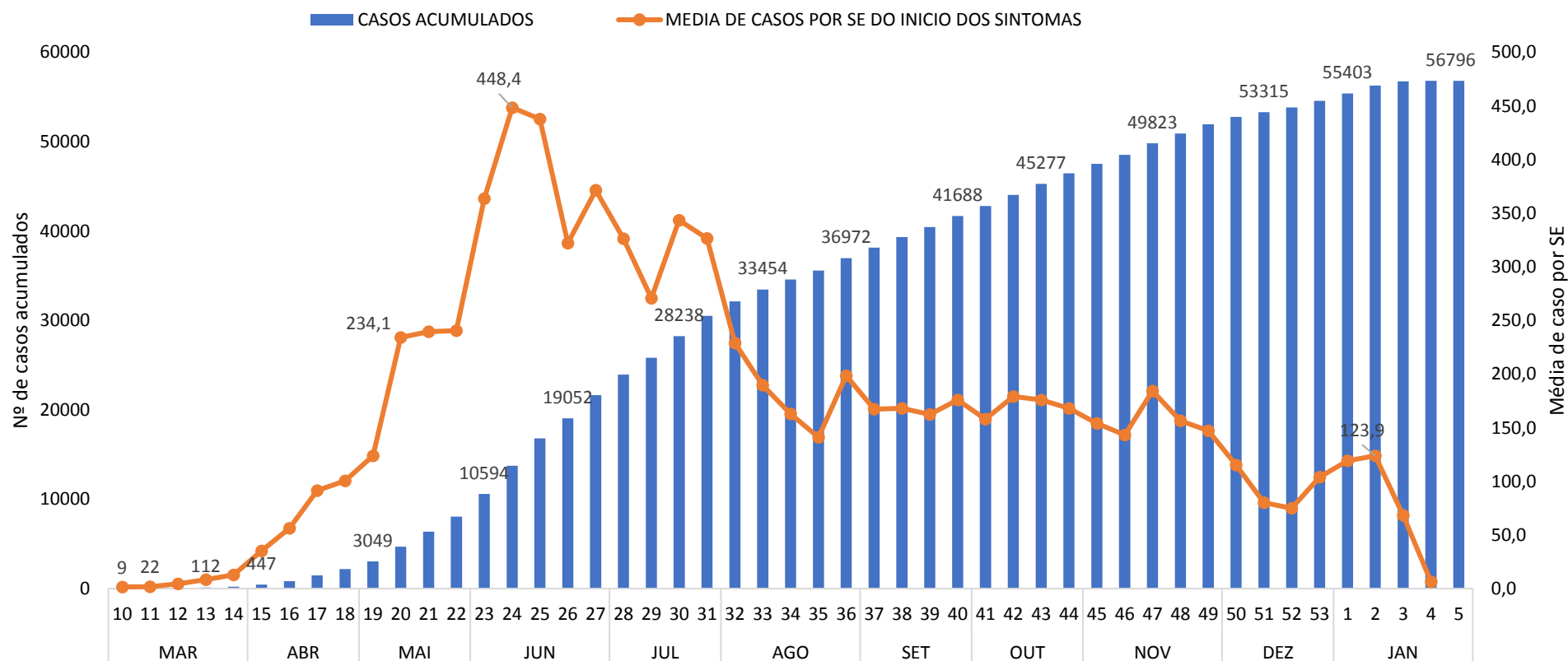


Fonte: e-SUS VE disponível em <https://notifica.saude.gov.br/notificacoes/lista> acesso realizado em 01/02/2021

Houve um aumento de **16,1%** no número de casos confirmados, ao comparar a SE2/2021 (10 a 16/01/2021) em relação a SE53/2020 (31/12/2020 a 09/01/2021).



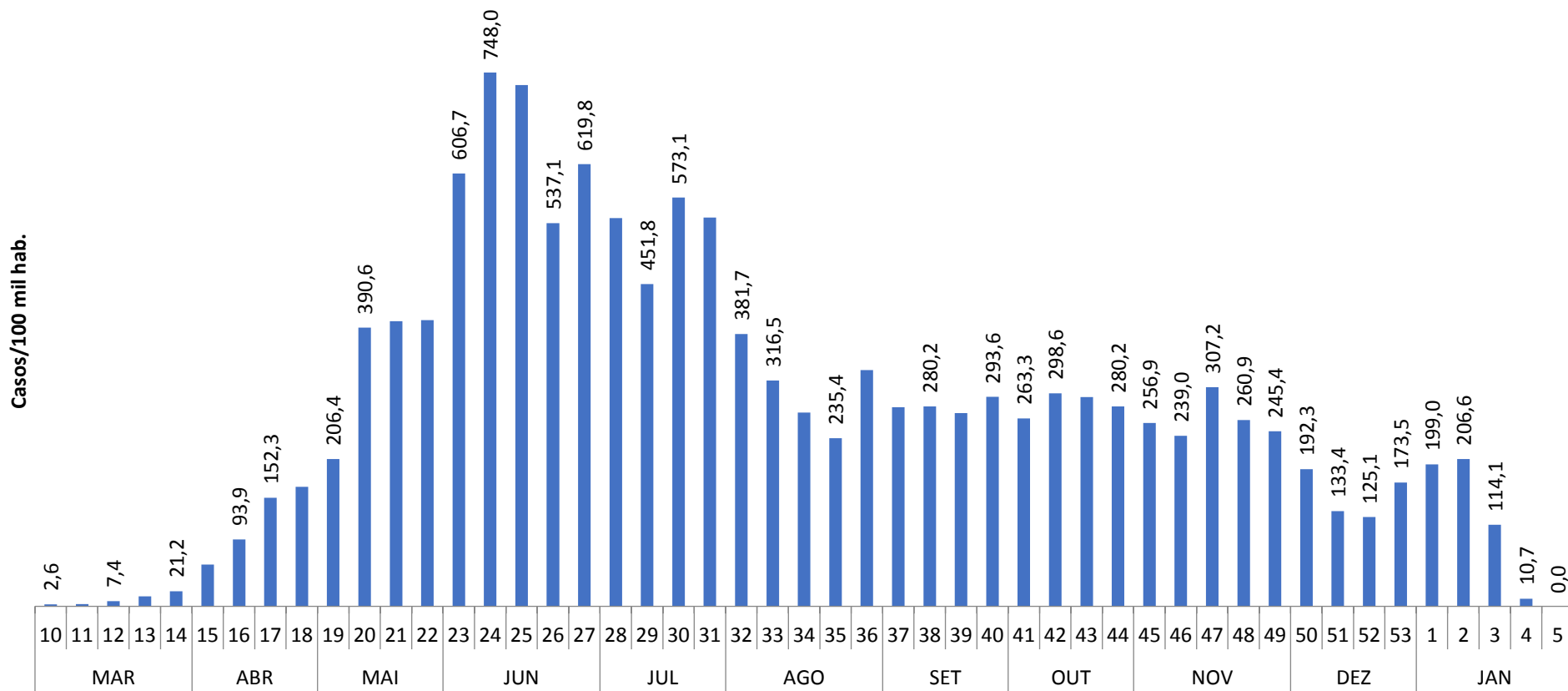
FIGURA 2. CASOS ACUMULADOS E MÉDIA DE CASOS CONFIRMADOS DE COVID-19 SEGUNDO A SEMANA EPIDEMIOLÓGICA (SE) DA DATA DO INÍCIO DOS SINTOMAS DO PERÍODO DA SE10 (01 A 07/03/2020) ATÉ A SE5 (31/01/2021 A 06/02/2021), EM RESIDENTES DE BOA VISTA-RR



Fonte: e-SUS VE disponível em <https://notificacao.saude.gov.br/notificacoes/lista> acesso realizado em 01/02/2021



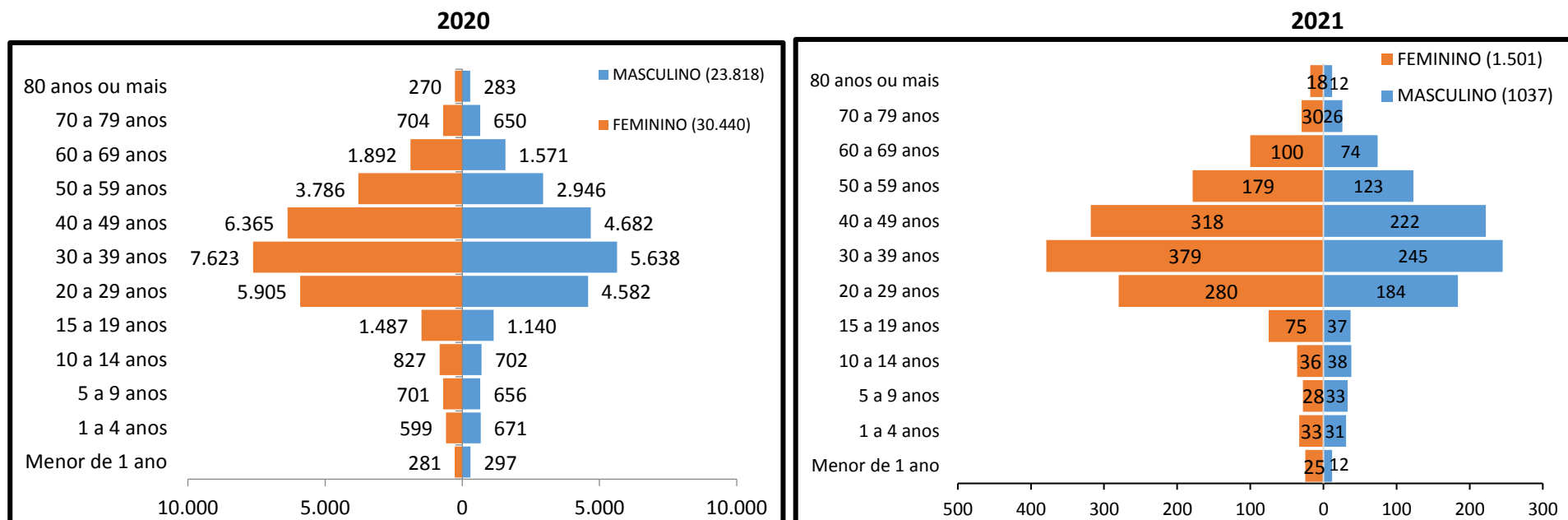
FIGURA 3. INCIDÊNCIA SEMANAL DE CASOS DE COVID-19 SEGUNDO A SE DA DATA DO INÍCIO DOS SINTOMAS DO PERÍODO DA SE10 (01 A 07/03/2020) ATÉ A SE5 (31/01/2021 A 06/02/2021), EM RESIDENTES DE BOA VISTA-RR



Fonte: e-SUS VE disponível em <https://notifica.saude.gov.br/notificacoes/lista> acesso realizado em 01/02/2021



FIGURA 4. CASOS CONFIRMADOS DE COVID-19 SEGUNDO SEXO E FAIXA ETÁRIA DO PERÍODO DE 01/03/2020 ATÉ 01/02/2021, EM RESIDENTES DE BOA VISTA-RR



Fonte: e-SUS VE disponível em <https://notifica.saude.gov.br/notificacoes/lista> acesso realizado em 01/02/2021



TABELA 1. DISTRIBUIÇÃO DOS CASOS DE COVID-19 SEGUNDO FAIXA ETÁRIA DO PERÍODO DA SE10 (01 A 07/03/2020) ATÉ A SE5 (31/01/2021 A 06/02/2021) EM RESIDENTES DE BOA VISTA-RR

<i>Faixa etária</i>	<i>Notificados</i>		<i>Confirmados</i>		<i>Descartados</i>	
	2020	2021	2020	2021	2020	2021
<i>Menor de 1 ano</i>	1722	235	578	37	914	160
<i>1 a 4 anos</i>	3769	503	1270	64	1816	323
<i>5 a 9 anos</i>	3754	351	1357	61	1643	196
<i>10 a 14 anos</i>	4244	429	1529	74	1839	211
<i>15 a 19 anos</i>	7130	681	2627	112	3050	341
<i>20 a 29 anos</i>	28442	2621	10487	464	11856	1299
<i>30 a 39 anos</i>	34331	3024	13265	624	14332	1411
<i>40 a 49 anos</i>	27998	2479	11049	540	11800	1175
<i>50 a 59 anos</i>	16681	1462	6733	302	6979	719
<i>60 a 69 anos</i>	8694	787	3463	174	3723	411
<i>70 a 79 anos</i>	3328	295	1354	56	1417	143
<i>80 anos ou mais</i>	1264	97	553	30	505	40
Total Geral	141357	12964	54265	2538	59874	6429

Fonte: e-SUS VE disponível em <https://notifica.saude.gov.br/notificacoes/lista> acesso realizado em 01/02/2021