

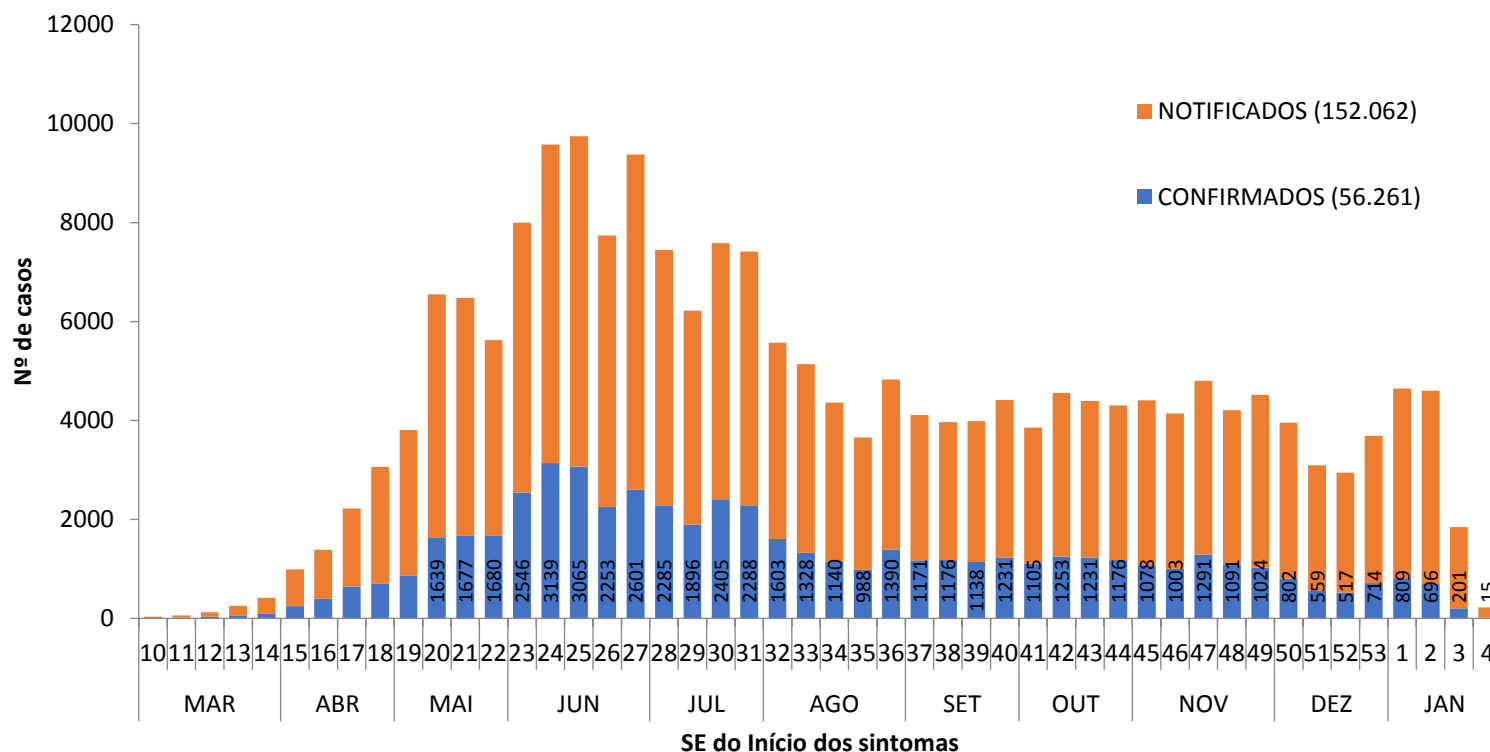


28/01/2021

COVID-19

Nº124

FIGURA 1. CASOS NOTIFICADOS E CONFIRMADOS DE COVID-19 SEGUNDO A SEMANA EPIDEMIOLÓGICA (SE) DA DATA DO INÍCIO DOS SINTOMAS DO PERÍODO DA SE10 (01 A 07/03/2020) ATÉ A SE4 (24 A 28/01/2021), EM RESIDENTES DE BOA VISTA-RR

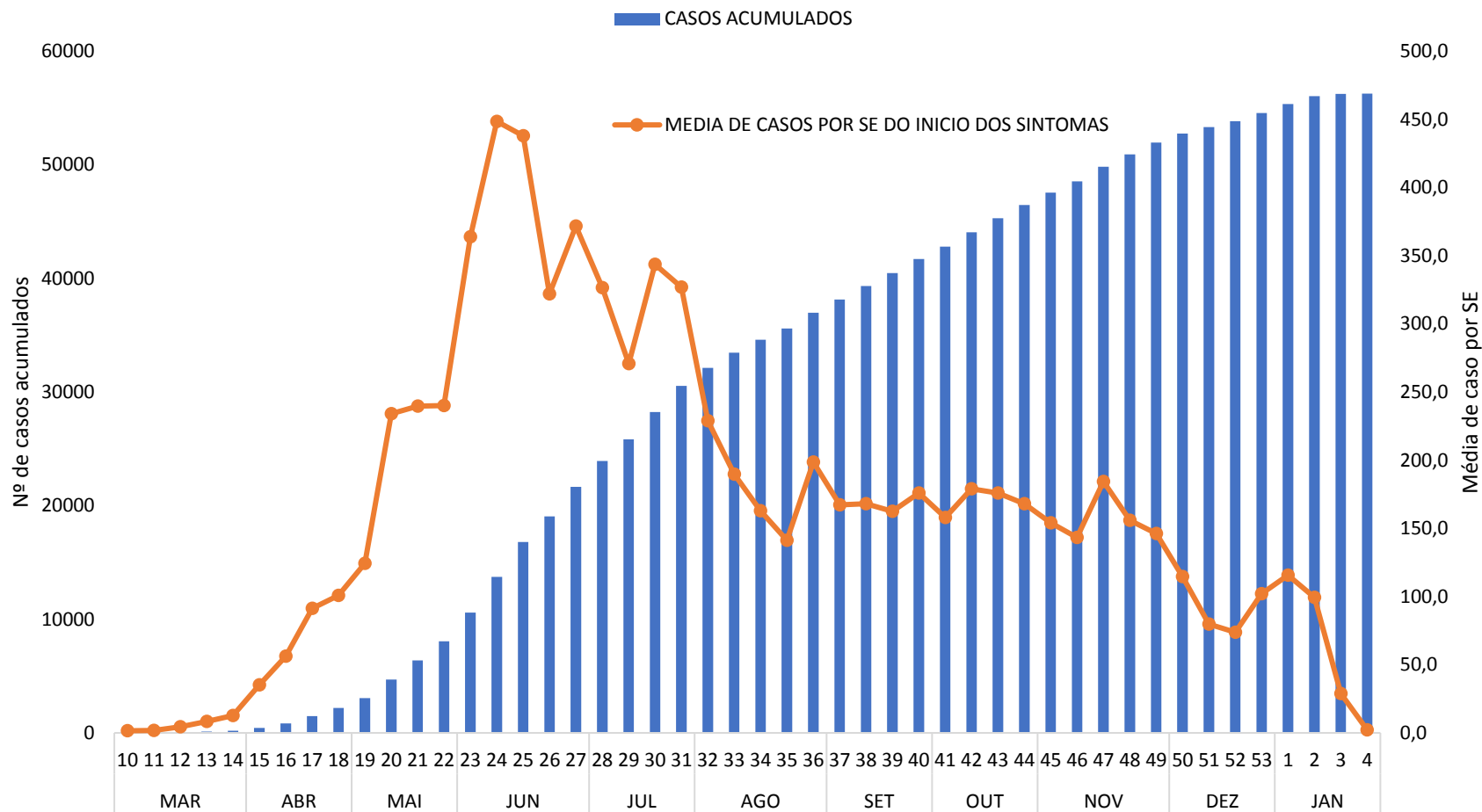


Fonte: e-SUS VE disponível em <https://notifica.saude.gov.br/notificacoes/lista> acesso realizado em 28/01/2021

Com a atualização dos casos no e-susVE, este boletim trás 138 casos confirmados a mais do que o número de casos do boletim anterior (nº 123). SE1 (03 a 09/01/2021) em relação a SE52 (20 a 26/12/2020): Aumento de 56,5% no número de casos confirmados.



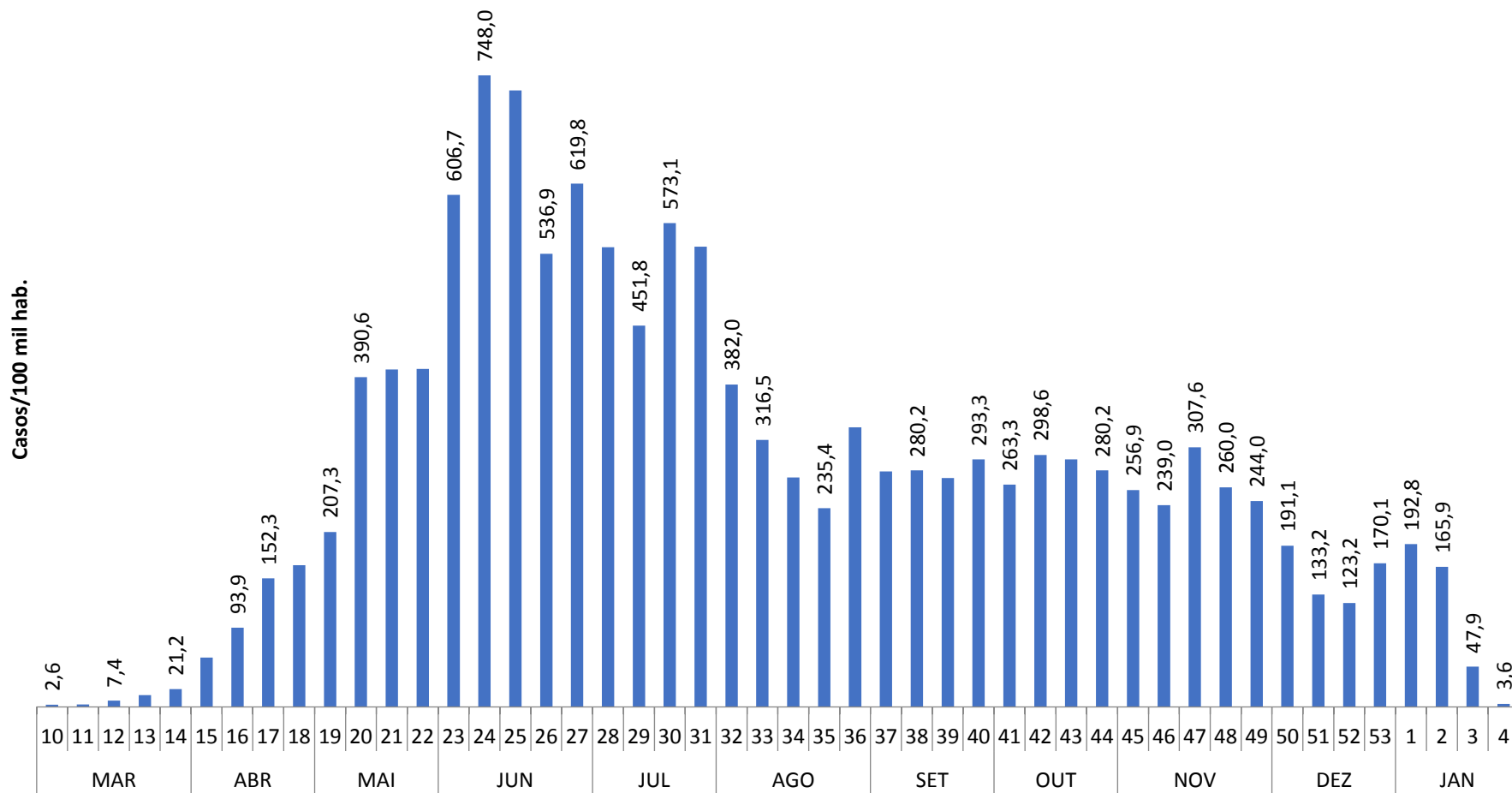
**FIGURA 2. CASOS ACUMULADOS E MÉDIA DE CASOS CONFIRMADOS DE COVID-19 SEGUNDO A SEMANA EPIDEMIOLÓGICA (SE) DA DATA DO INÍCIO DOS SINTOMAS DO PERÍODO DA SE10 (01 A 07/03/2020) ATÉ A SE4 (24 A 28/01/2021), EM RESIDENTES DE BOA VISTA-RR**



Fonte: e-SUS VE disponível em <https://notifica.saude.gov.br/notificacoes/lista> acesso realizado em 28/01/2021



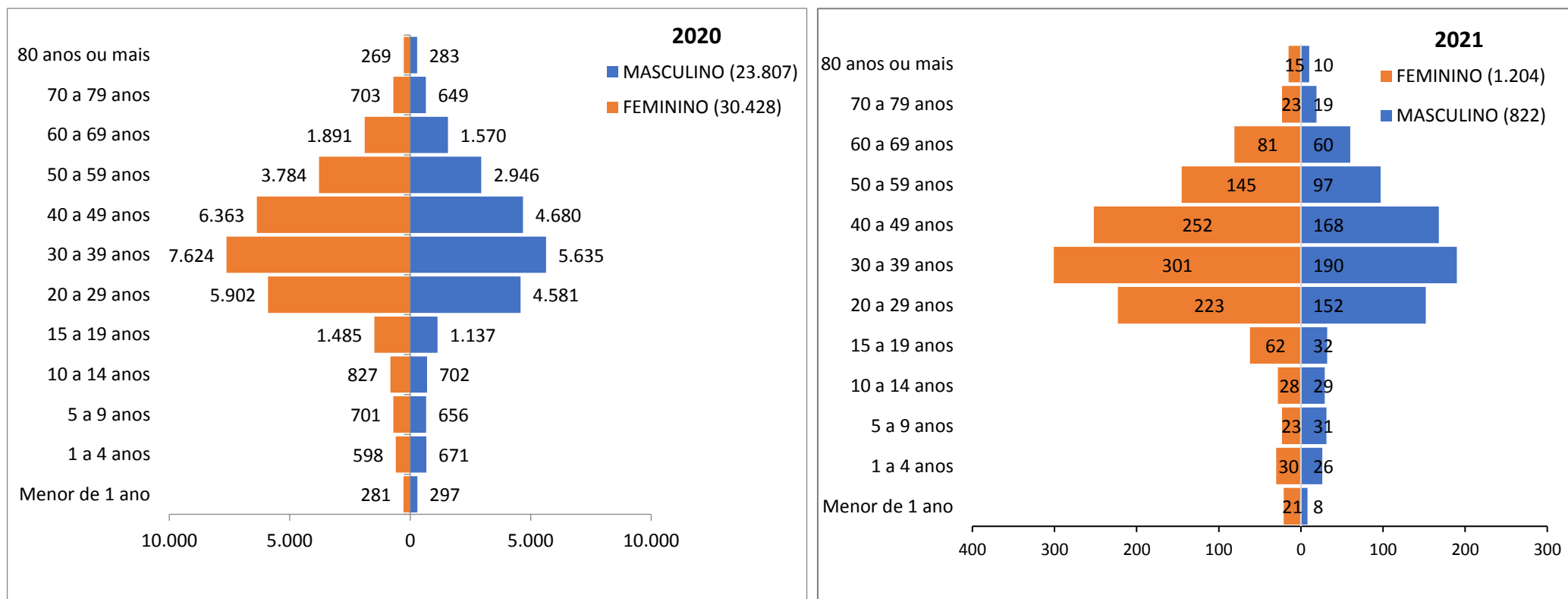
FIGURA 3. INCIDÊNCIA SEMANAL DE CASOS DE COVID-19 SEGUNDO A SE DA DATA DO INÍCIO DOS SINTOMAS DO PERÍODO DA SE10 (01 A 07/03/2020) ATÉ A SE4 (24 A 28/01/2021), EM RESIDENTES DE BOA VISTA-RR



Fonte: e-SUS VE disponível em <https://notifica.saude.gov.br/notificacoes/lista> acesso realizado em 28/01/2021



FIGURA 4. CASOS CONFIRMADOS DE COVID-19 SEGUNDO SEXO E FAIXA ETÁRIA DO PERÍODO DE 01/03/2020 ATÉ 28/01/2021, EM RESIDENTES DE BOA VISTA-RR



Fonte: e-SUS VE disponível em <https://notifica.saude.gov.br/notificacoes/lista> acesso realizado em 28/01/2021



**TABELA 1. DISTRIBUIÇÃO DOS CASOS DE COVID-19 SEGUNDO FAIXA ETÁRIA DO PERÍODO DA SE10 (01 A 07/03/2020) ATÉ A SE4 (24 A 28/01/2021) EM RESIDENTES DE BOA VISTA-RR**

Faixa etária	Notificados		Confirmados		Descartados	
	2020	2021	2020	2021	2020	2021
Menor de 1 ano	1719	201	578	29	911	138
1 a 4 anos	3768	435	1269	56	1815	279
5 a 9 anos	3753	310	1357	54	1641	172
10 a 14 anos	4243	358	1529	57	1838	177
15 a 19 anos	7121	574	2622	94	3046	281
20 a 29 anos	28423	2189	10483	375	11845	1049
30 a 39 anos	34295	2495	13259	491	14301	1133
40 a 49 anos	27977	2050	11043	420	11786	955
50 a 59 anos	16671	1206	6730	242	6972	585
60 a 69 anos	8686	660	3461	141	3716	337
70 a 79 anos	3324	254	1352	42	1417	122
80 anos ou mais	1262	88	552	25	504	38
<b>Total Geral</b>	<b>141242</b>	<b>10820</b>	<b>54235</b>	<b>2026</b>	<b>59792</b>	<b>5266</b>

Fonte: e-SUS VE disponível em <https://notifica.saude.gov.br/notificacoes/lista> acesso realizado em 28/01/2021