

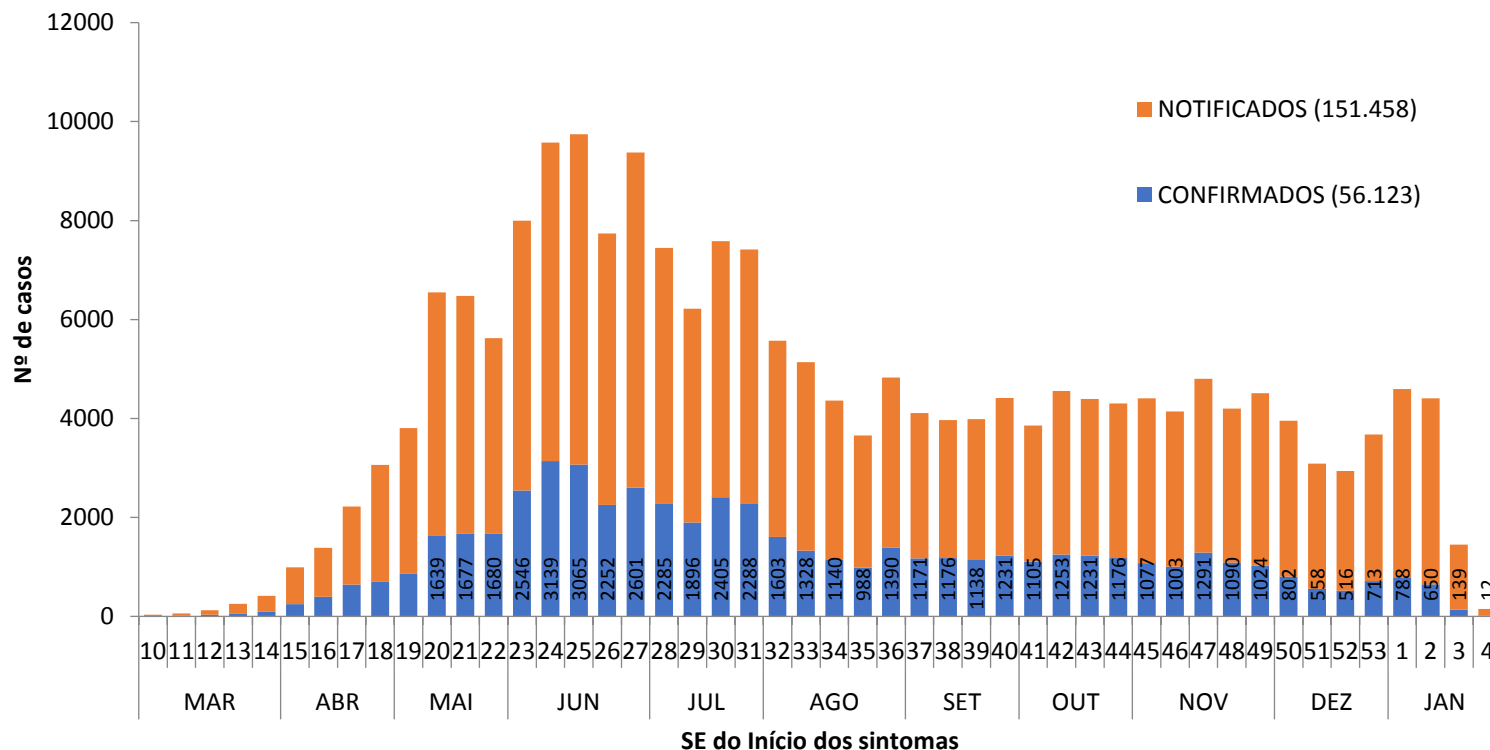


27/01/2021

COVID-19

Nº123

FIGURA 1. CASOS NOTIFICADOS E CONFIRMADOS DE COVID-19 SEGUNDO A SEMANA EPIDEMIOLÓGICA (SE) DA DATA DO INÍCIO DOS SINTOMAS DO PERÍODO DA SE10 (01 A 07/03/2020) ATÉ A SE4 (24 A 27/01/2021), EM RESIDENTES DE BOA VISTA-RR

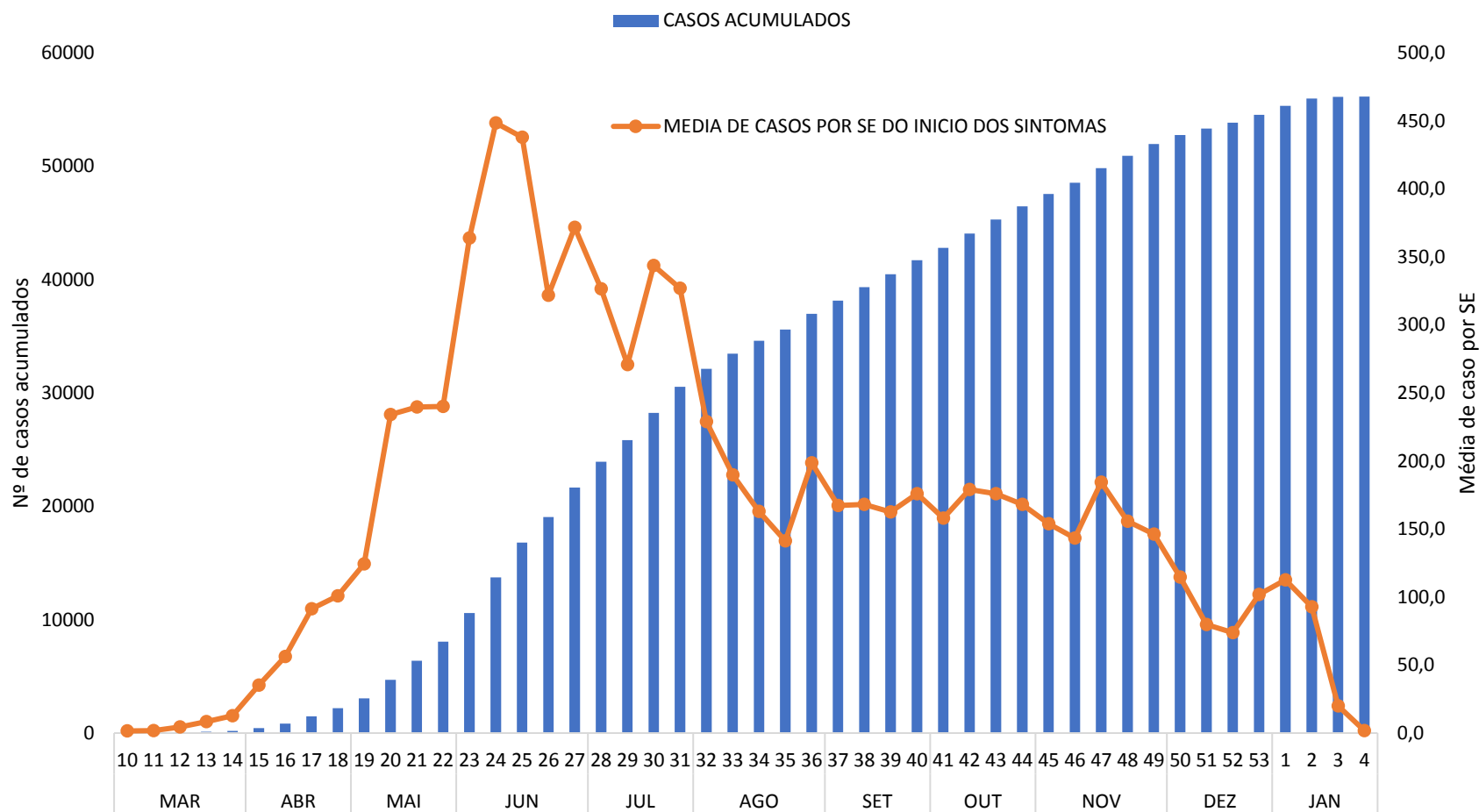


Fonte: e-SUS VE disponível em <https://notifica.saude.gov.br/notificacoes/lista> acesso realizado em 27/01/2021

Com a atualização dos casos no e-susVE, este boletim trás 234 casos confirmados a mais do que o número de casos do boletim anterior (nº 121). SE1 (03 a 09/01/2021) em relação a SE52 (20 a 26/12/2020): Aumento de 52,7% no número de casos confirmados.



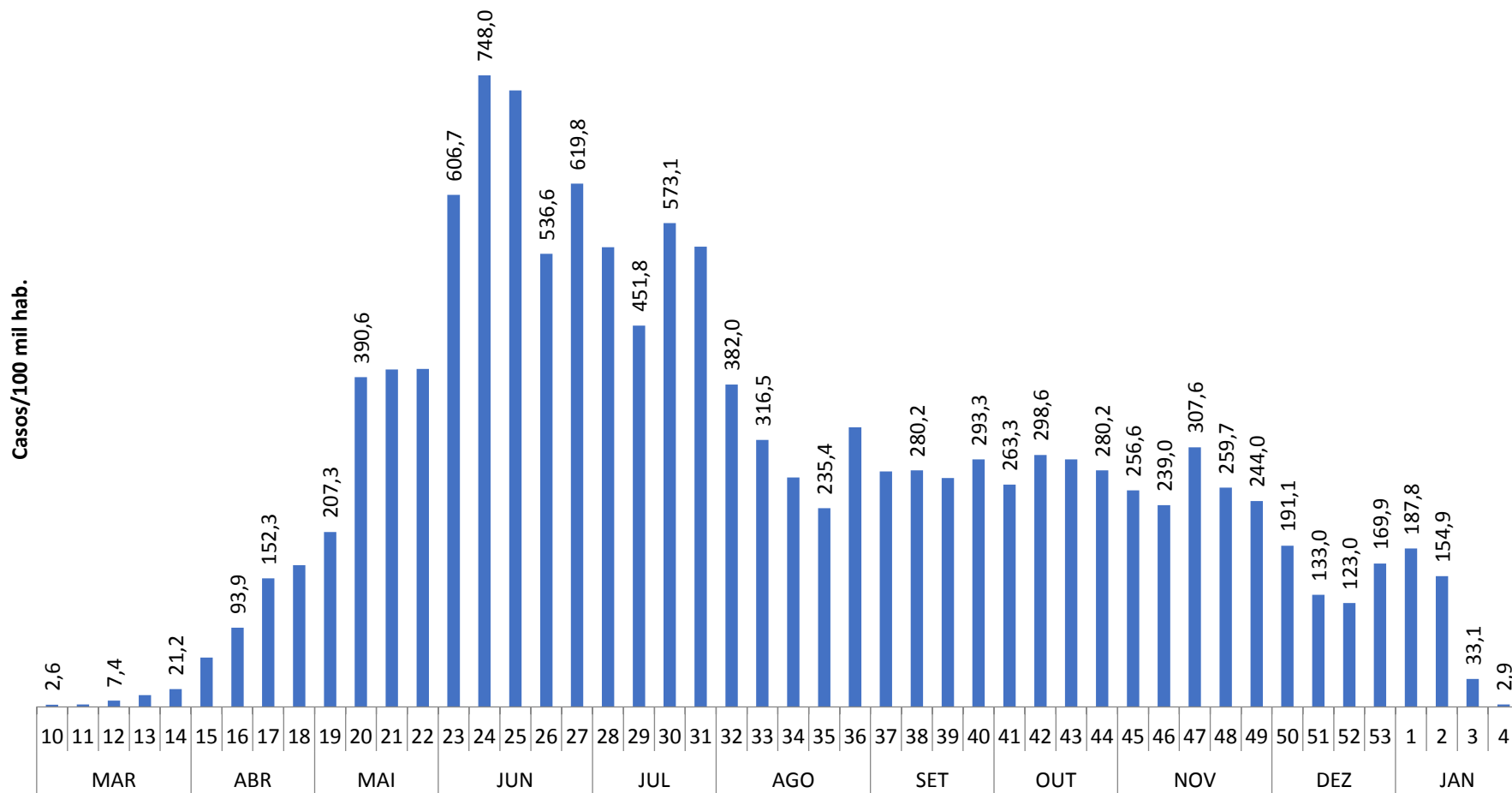
FIGURA 2. CASOS ACUMULADOS E MÉDIA DE CASOS CONFIRMADOS DE COVID-19 SEGUNDO A SEMANA EPIDEMIOLÓGICA (SE) DA DATA DO INÍCIO DOS SINTOMAS DO PERÍODO DA SE10 (01 A 07/03/2020) ATÉ A SE4 (24 A 27/01/2021), EM RESIDENTES DE BOA VISTA-RR



Fonte: e-SUS VE disponível em <https://notifica.saude.gov.br/notificacoes/lista> acesso realizado em 27/01/2021



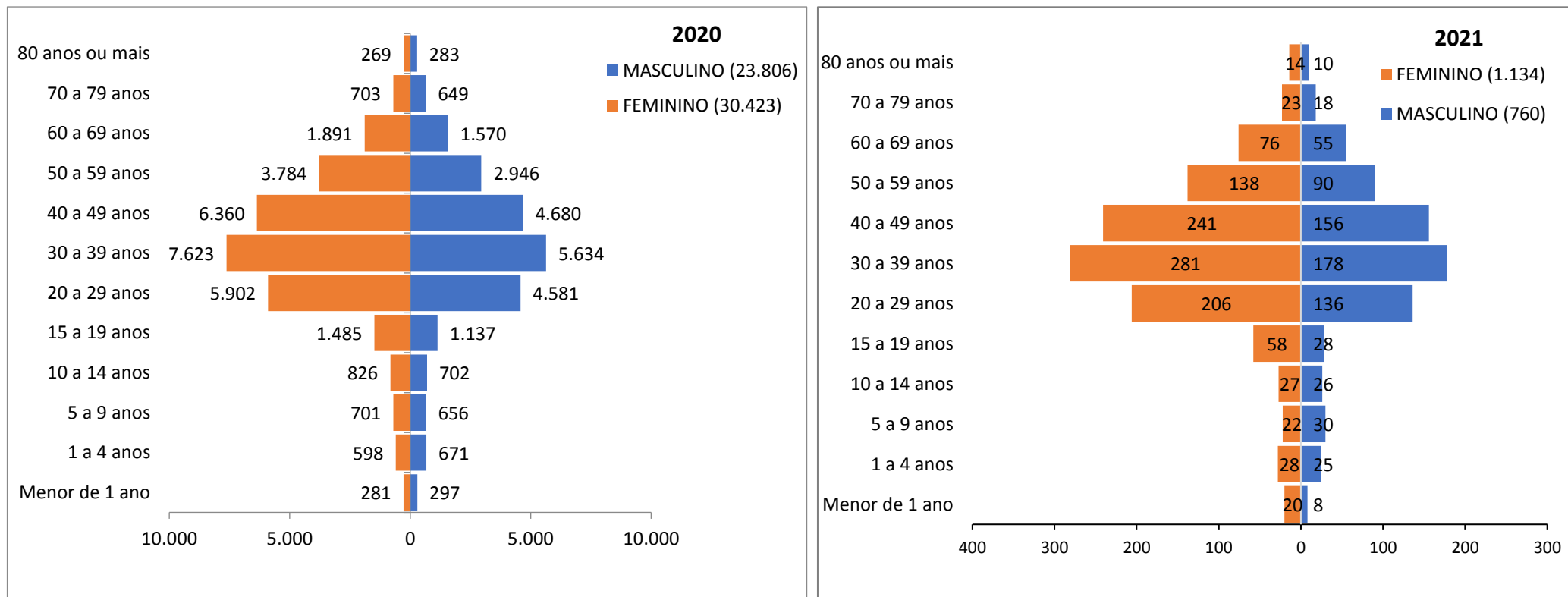
FIGURA 3. INCIDÊNCIA SEMANAL DE CASOS DE COVID-19 SEGUNDO A SE DA DATA DO INÍCIO DOS SINTOMAS DO PERÍODO DA SE10 (01 A 07/03/2020) ATÉ A SE4 (24 A 27/01/2021), EM RESIDENTES DE BOA VISTA-RR



Fonte: e-SUS VE disponível em <https://notifica.saude.gov.br/notificacoes/lista> acesso realizado em 27/01/2021



FIGURA 4. CASOS CONFIRMADOS DE COVID-19 SEGUNDO SEXO E FAIXA ETÁRIA DO PERÍODO DE 01/03/2020 ATÉ 27/01/2021, EM RESIDENTES DE BOA VISTA-RR



Fonte: e-SUS VE disponível em <https://notifica.saude.gov.br/notificacoes/lista> acesso realizado em 27/01/2021



TABELA 1. DISTRIBUIÇÃO DOS CASOS DE COVID-19 SEGUNDO FAIXA ETÁRIA DO PERÍODO DA SE10 (01 A 07/03/2020) ATÉ A SE4 (24 A 27/01/2021) EM RESIDENTES DE BOA VISTA-RR

Faixa etária	Notificados		Confirmados		Descartados	
	2020	2021	2020	2021	2020	2021
Menor de 1 ano	1719	196	578	28	911	136
1 a 4 anos	3768	415	1269	53	1815	268
5 a 9 anos	3753	302	1357	52	1641	168
10 a 14 anos	4242	342	1528	53	1838	168
15 a 19 anos	7121	538	2622	86	3046	265
20 a 29 anos	28420	2061	10483	342	11842	992
30 a 39 anos	34282	2361	13257	459	14293	1085
40 a 49 anos	27970	1931	11040	397	11781	896
50 a 59 anos	16670	1141	6730	228	6972	546
60 a 69 anos	8686	628	3461	131	3715	321
70 a 79 anos	3324	241	1352	41	1417	111
80 anos ou mais	1262	85	552	24	504	36
Total Geral	141217	10241	54229	1894	59775	4992

Fonte: e-SUS VE disponível em <https://notifica.saude.gov.br/notificacoes/lista> acesso realizado em 27/01/2021