

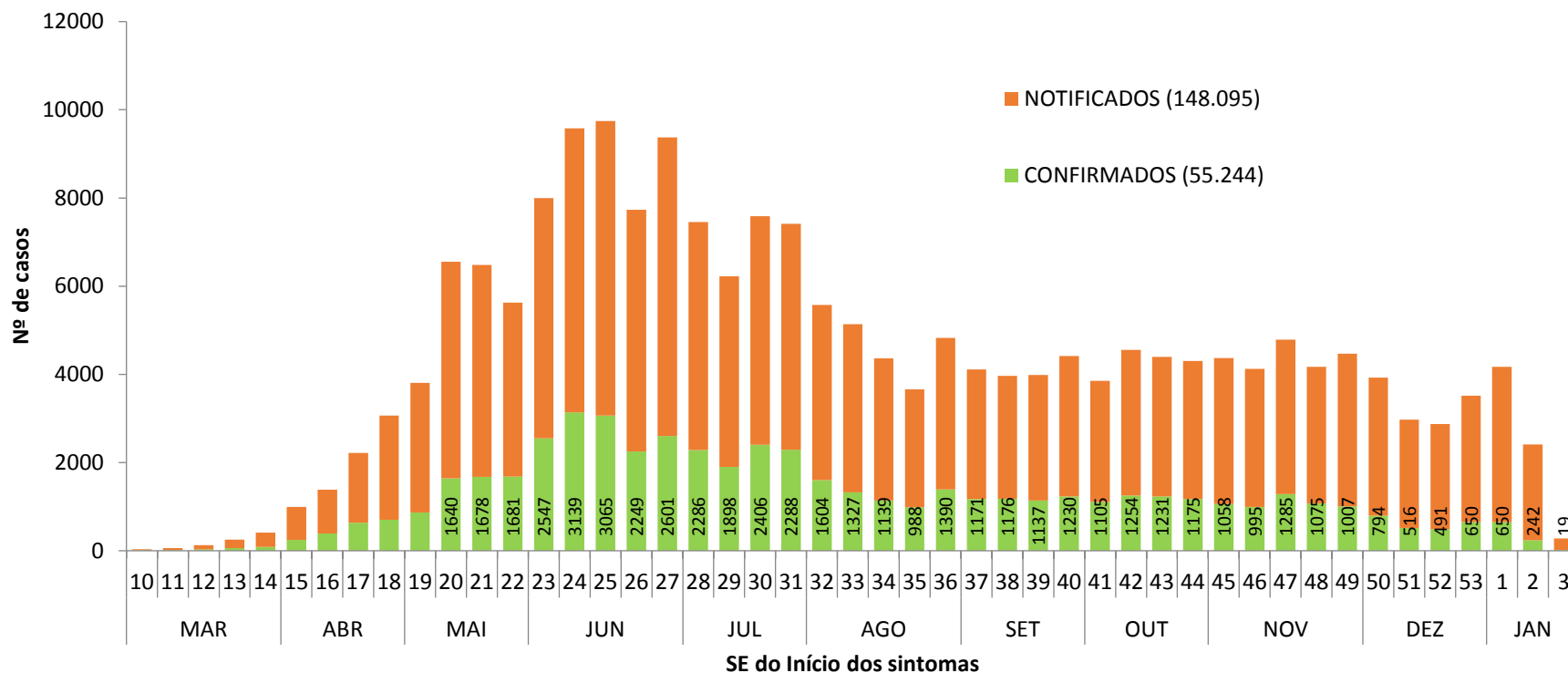


22/01/2021

COVID-19

Nº120

FIGURA 1. CASOS NOTIFICADOS E CONFIRMADOS DE COVID-19 SEGUNDO A SEMANA EPIDEMIOLÓGICA (SE) DA DATA DO INÍCIO DOS SINTOMAS DO PERÍODO DA SE10 (01 A 07/03/2020) ATÉ A SE3 (17 A 22/01/2021), EM RESIDENTES DE BOA VISTA-RR

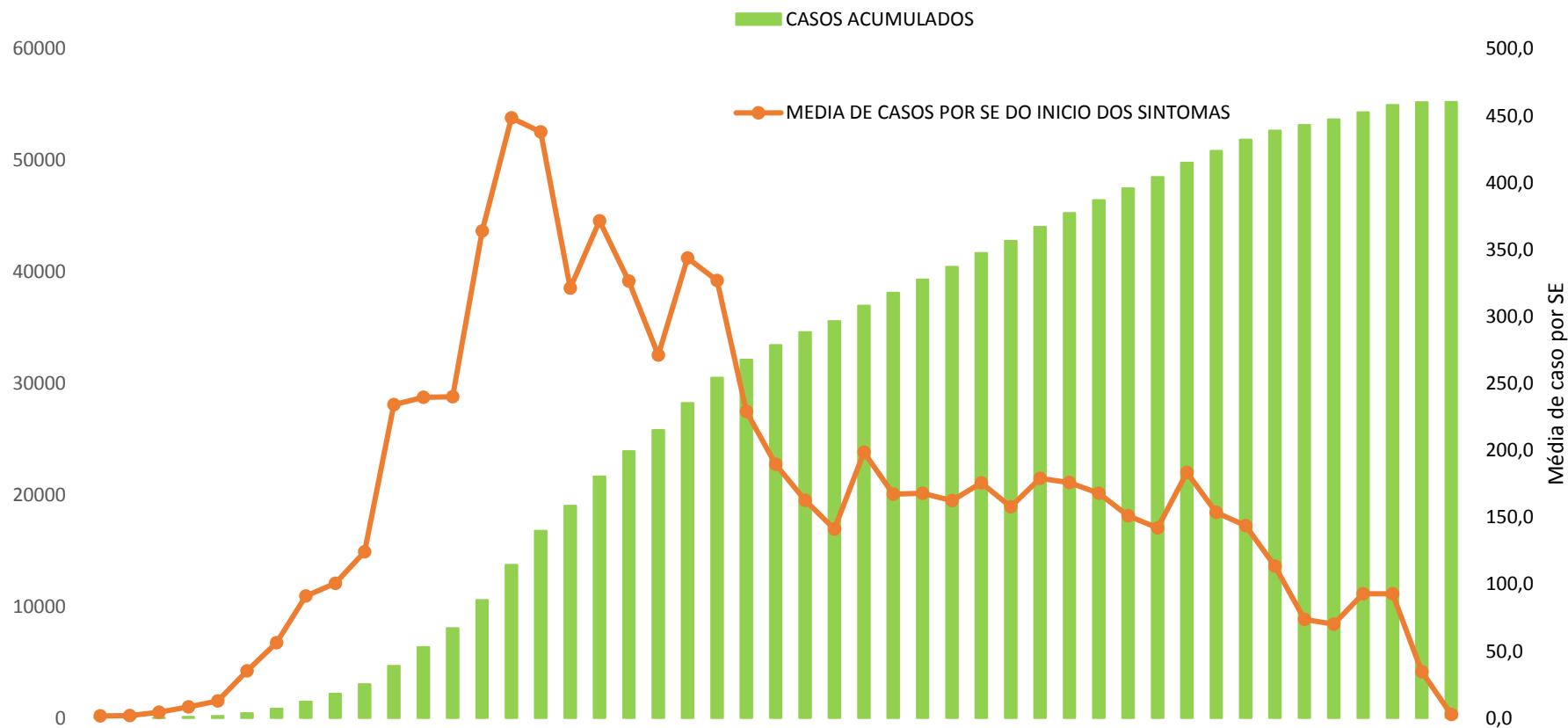


Fonte: e-SUS VE disponível em <https://notifica.saude.gov.br/notificacoes/lista> acesso realizado em 22/01/2021

Com a atualização dos casos no e-susVE, este boletim trás 185 casos confirmados a mais do que o número de casos do boletim anterior (nº 119), SE1 (03 a 09/01/2021) em relação a SE52 (20 a 26/12/2020): Aumento de 32,4% no número de casos confirmados.



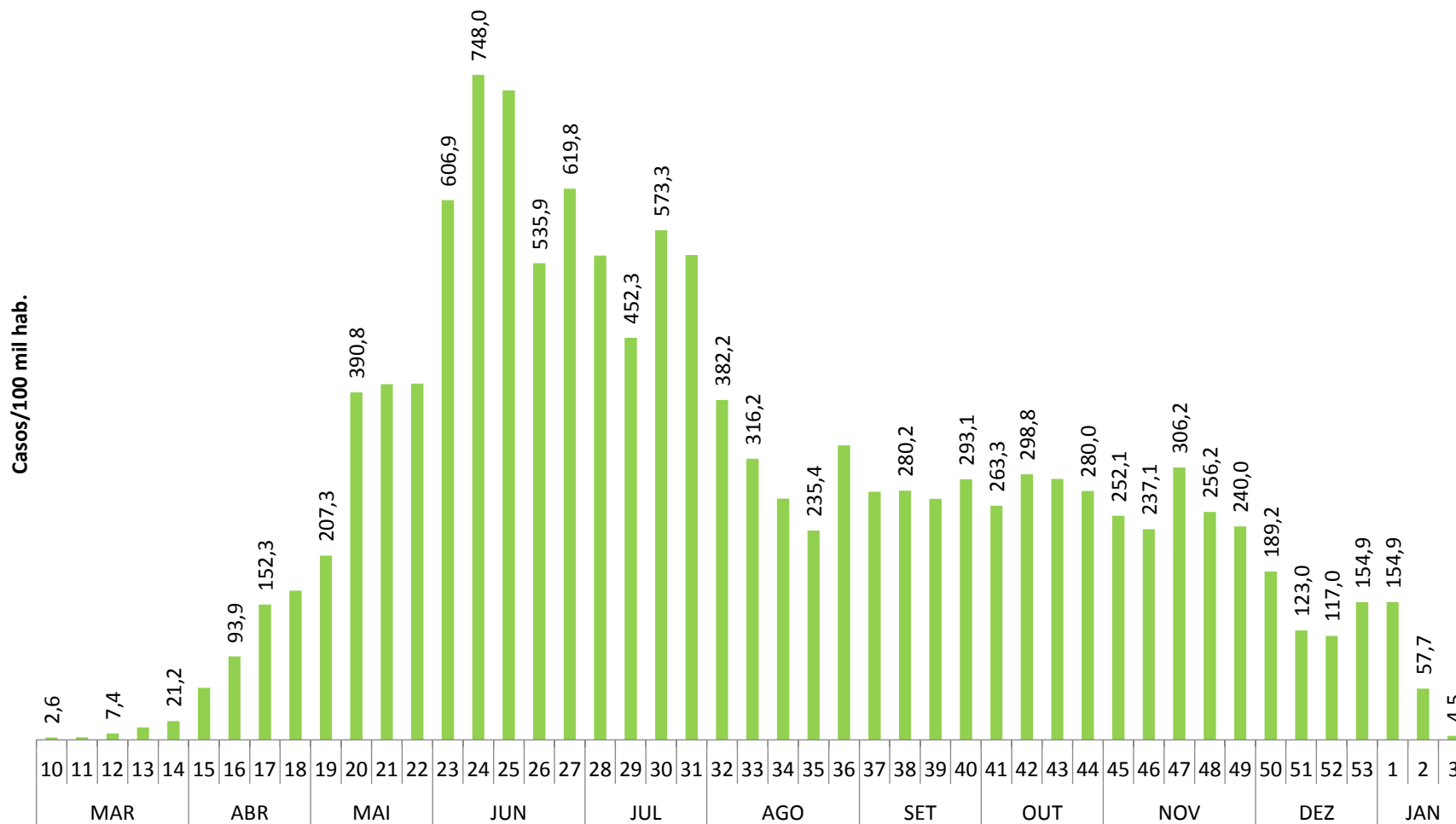
FIGURA 2. CASOS ACUMULADOS E MÉDIA DE CASOS CONFIRMADOS DE COVID-19 SEGUNDO A SEMANA EPIDEMIOLÓGICA (SE) DA DATA DO INÍCIO DOS SINTOMAS DO PERÍODO DA SE10 (01 A 07/03/2020) ATÉ A SE3 (17 A 22/01/2021), EM RESIDENTES DE BOA VISTA-RR



Fonte: e-SUS VE disponível em <https://notifica.saude.gov.br/notificacoes/lista> acesso realizado em 22/01/2021



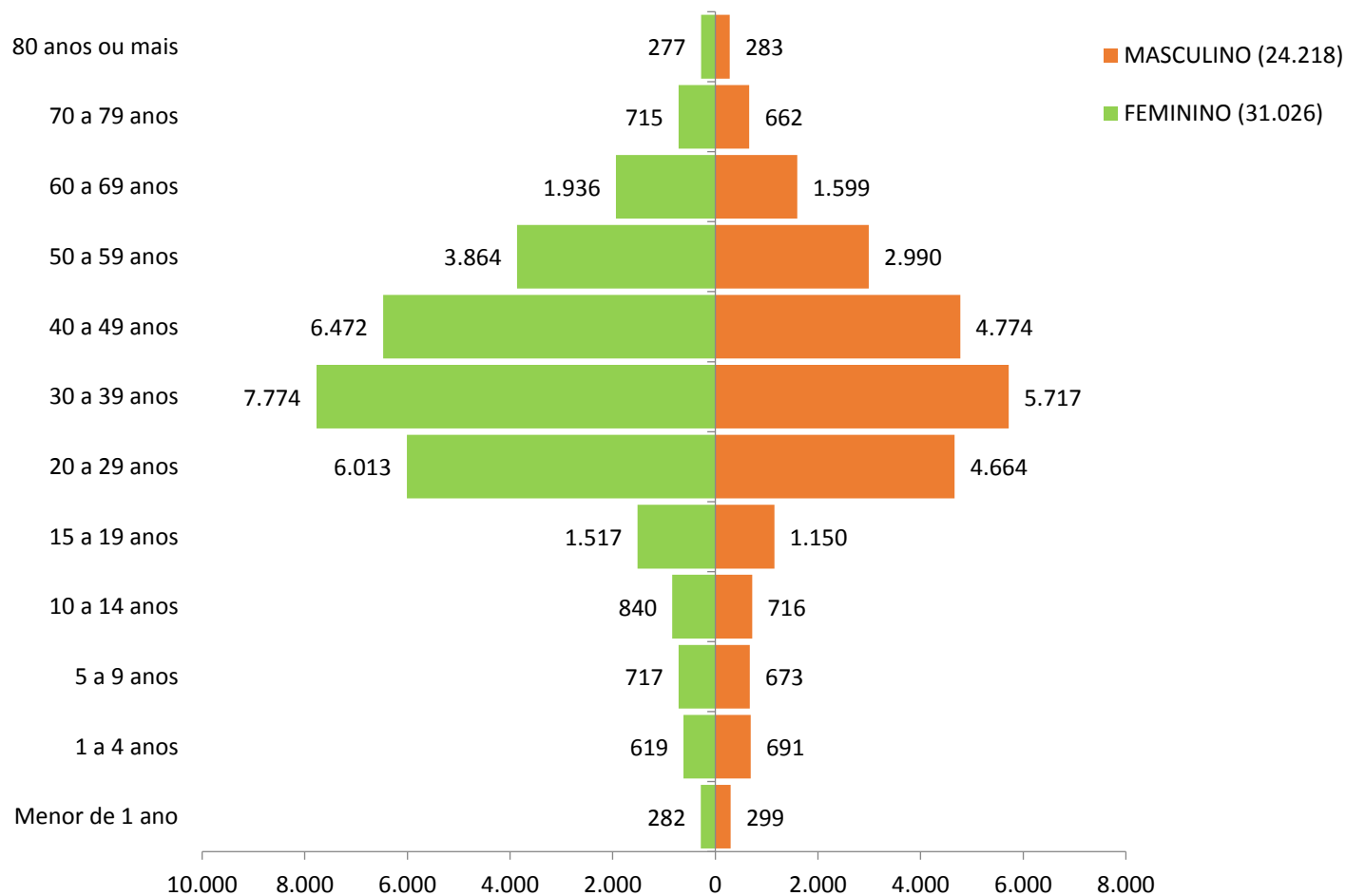
FIGURA 3. INCIDÊNCIA SEMANAL DE CASOS DE COVID-19 SEGUNDO A SE DA DATA DO INICIO DOS SINTOMAS DO PERÍODO DA SE10 (01 A 07/03/2020) ATÉ A SE3 (17 A 22/01/2021), EM RESIDENTES DE BOA VISTA-RR



Fonte: e-SUS VE disponível em <https://notifica.saude.gov.br/notificacoes/lista> acesso realizado em 22/01/2021



FIGURA 4. CASOS CONFIRMADOS DE COVID-19 SEGUNDO SEXO E FAIXA ETÁRIA DO PERÍODO DA SE10 (01 A 07/03/2020) ATÉ A SE3 (17 A 22/01/2021), EM RESIDENTES DE BOA VISTA-RR



Fonte: e-SUS VE disponível em <https://notifica.saude.gov.br/notificacoes/lista> acesso realizado em 22/01/2021



TABELA 1. DISTRIBUIÇÃO DOS CASOS DE COVID-19 SEGUNDO FAIXA ETÁRIA DO PERÍODO DA SE10 (01 A 07/03/2020) ATÉ A SE3 (17 A 22/01/2021) EM RESIDENTES DE BOA VISTA-RR

Faixa etária	Notificados		Confirmados		Descartados	
	2020	2021	2020	2021	2020	2021
Menor de 1 ano	1709	121	569	12	911	80
1 a 4 anos	3766	311	1268	42	1813	193
5 a 9 anos	3747	229	1353	37	1638	121
10 a 14 anos	4235	247	1521	35	1836	111
15 a 19 anos	7112	374	2611	56	3045	176
20 a 29 anos	28382	1451	10461	216	11831	700
30 a 39 anos	34228	1607	13215	276	14282	710
40 a 49 anos	27918	1329	11002	244	11770	600
50 a 59 anos	16639	773	6712	142	6965	360
60 a 69 anos	8662	456	3443	92	3710	219
70 a 79 anos	3316	175	1348	29	1415	73
80 anos ou mais	1255	52	548	12	501	21
Total Geral	140969	7125	54051	1193	59717	3364

Fonte: e-SUS VE disponível em <https://notifica.saude.gov.br/notificacoes/lista> acesso realizado em 22/01/2021