

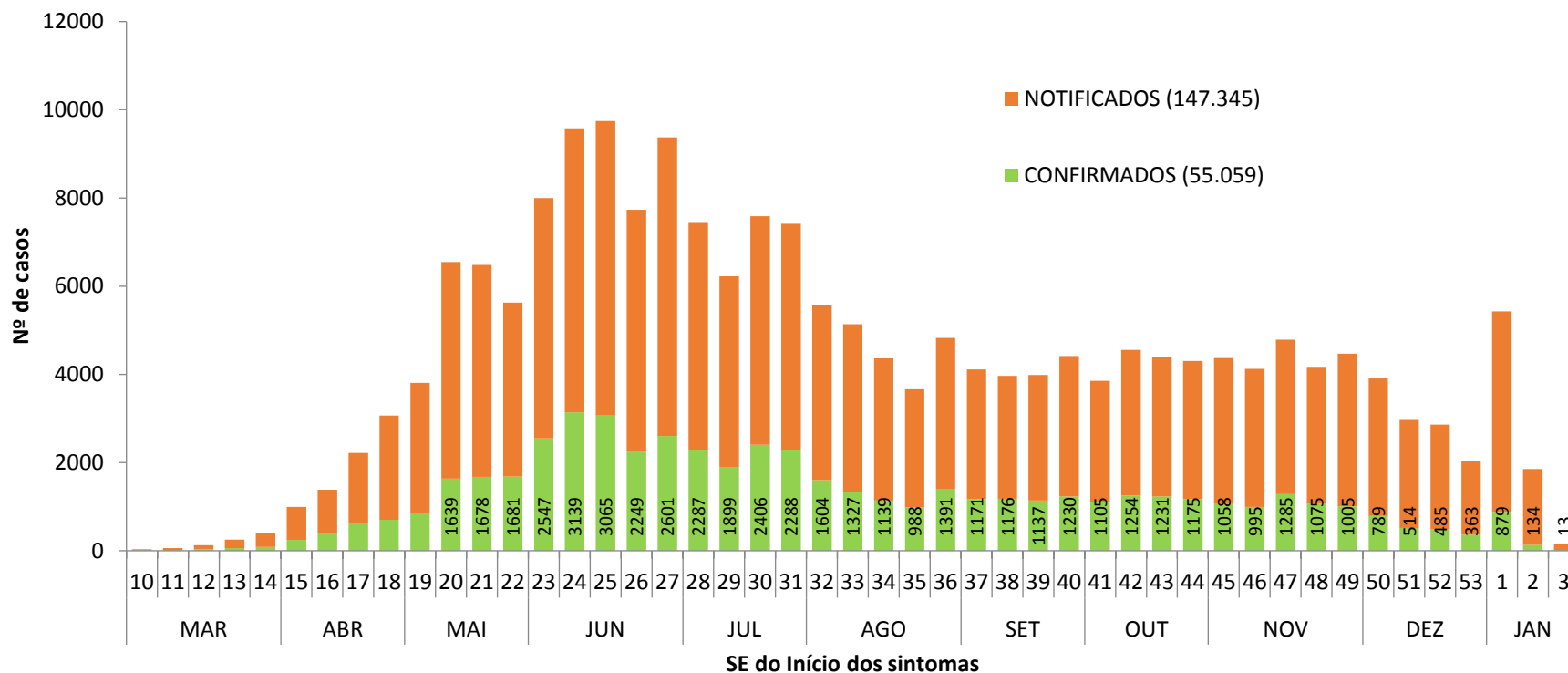


21/01/2021

COVID-19

Nº119

FIGURA 1. CASOS NOTIFICADOS E CONFIRMADOS DE COVID-19 SEGUNDO A SEMANA EPIDEMIOLÓGICA (SE) DA DATA DO INÍCIO DOS SINTOMAS DO PERÍODO DA SE10 (01 A 07/03/2020) ATÉ A SE3 (17 A 21/01/2021), EM RESIDENTES DE BOA VISTA-RR

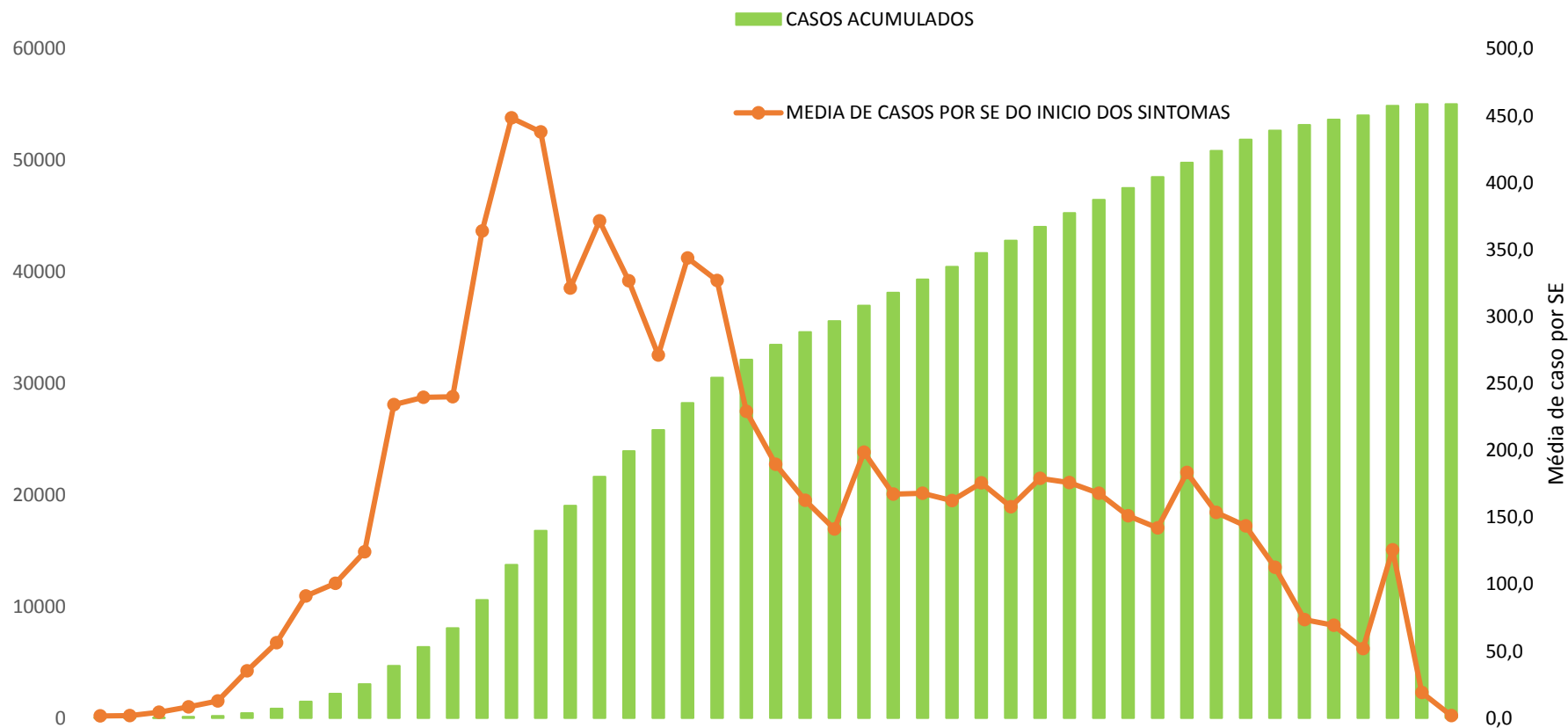


Fonte: e-SUS VE disponível em <https://notifica.saude.gov.br/notificacoes/lista> acesso realizado em 21/01/2021

Com a atualização dos casos no e-susVE, este boletim trás 249 casos confirmados a mais do que o número de casos do boletim anterior (nº 118). SE1 (03 a 09/01/2021) em relação a SE52 (20 a 26/12/2020): Aumento de 81,2% no número de casos confirmados.



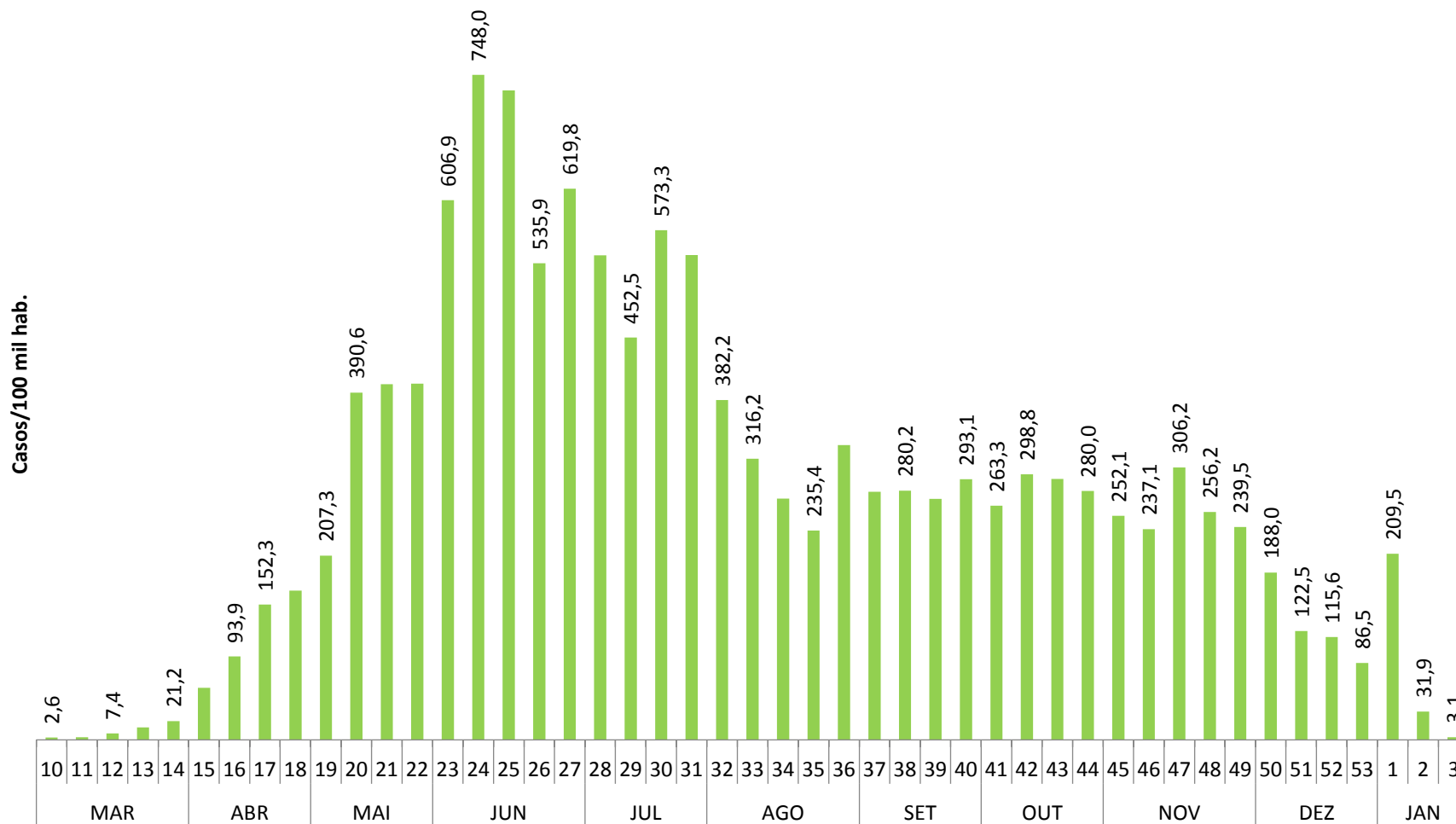
FIGURA 2. CASOS ACUMULADOS E MÉDIA DE CASOS CONFIRMADOS DE COVID-19 SEGUNDO A SEMANA EPIDEMIOLÓGICA (SE) DA DATA DO INÍCIO DOS SINTOMAS DO PERÍODO DA SE10 (01 A 07/03/2020) ATÉ A SE3 (17 A 21/01/2021), EM RESIDENTES DE BOA VISTA-RR



Fonte: e-SUS VE disponível em <https://notifica.saude.gov.br/notificacoes/lista> acesso realizado em 21/01/2021



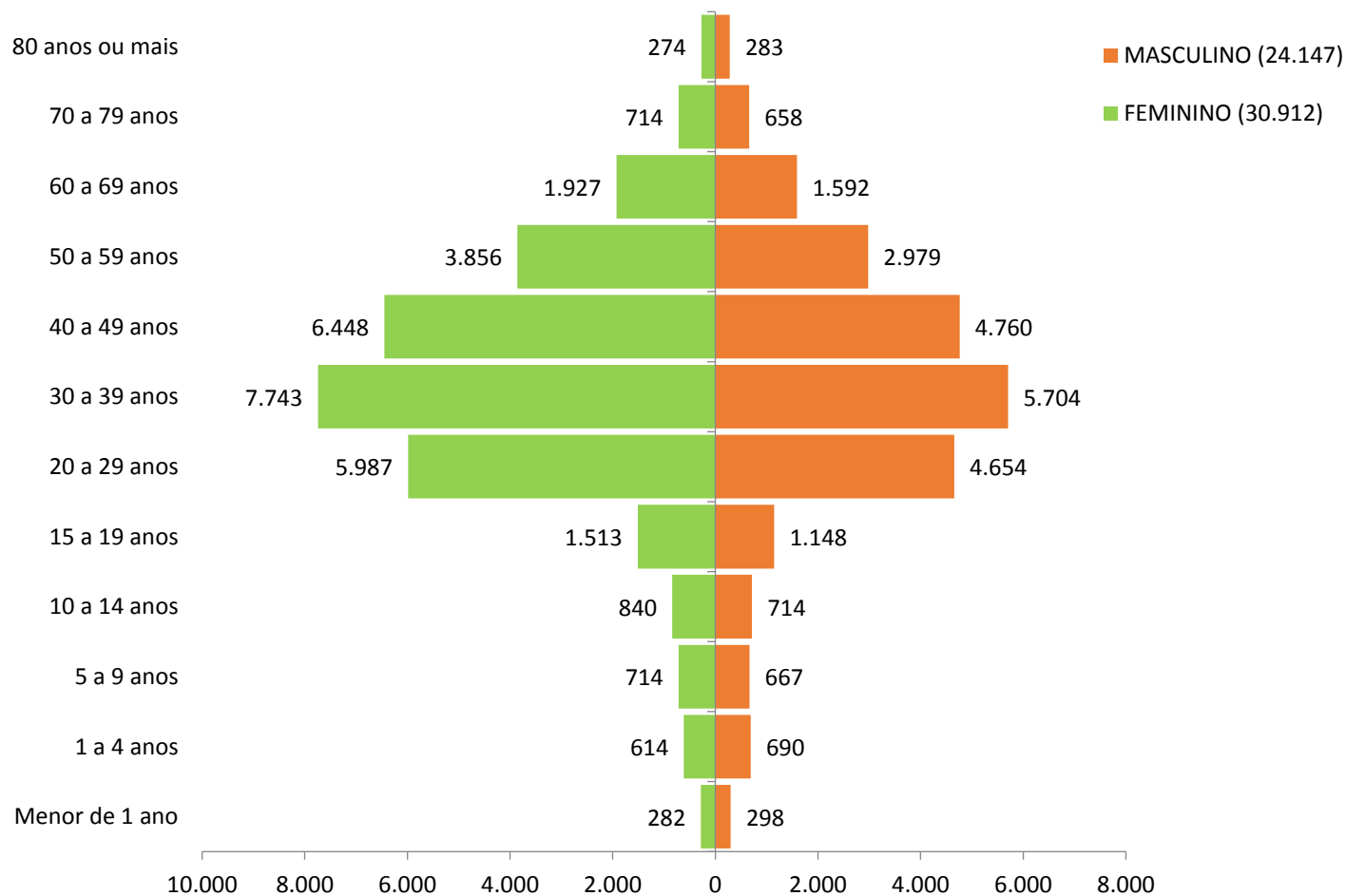
FIGURA 3. INCIDÊNCIA SEMANAL DE CASOS DE COVID-19 SEGUNDO A SE DA DATA DO INÍCIO DOS SINTOMAS DO PERÍODO DA SE10 (01 A 07/03/2020) ATÉ A SE3 (17 A 21/01/2021), EM RESIDENTES DE BOA VISTA-RR



Fonte: e-SUS VE disponível em <https://notifica.saude.gov.br/notificacoes/lista> acesso realizado em 21/01/2021



FIGURA 4. CASOS CONFIRMADOS DE COVID-19 SEGUNDO SEXO E FAIXA ETÁRIA DO PERÍODO DA SE10 (01 A 07/03/2020) ATÉ A SE3 (17 A 21/01/2021), EM RESIDENTES DE BOA VISTA-RR



Fonte: e-SUS VE disponível em <https://notifica.saude.gov.br/notificacoes/lista> acesso realizado em 21/01/2021



TABELA 1. DISTRIBUIÇÃO DOS CASOS DE COVID-19 SEGUNDO FAIXA ETÁRIA DO PERÍODO DA SE10 (01 A 07/03/2020) ATÉ A SE3 (17 A 21/01/2021) EM RESIDENTES DE BOA VISTA-RR

Faixa etária	Notificados		Confirmados		Descartados	
	2020	2021	2020	2021	2020	2021
Menor de 1 ano	1709	108	569	11	911	70
1 a 4 anos	3766	297	1268	36	1813	188
5 a 9 anos	3747	207	1352	29	1638	111
10 a 14 anos	4235	221	1521	33	1836	93
15 a 19 anos	7112	331	2611	50	3045	152
20 a 29 anos	28372	1297	10457	184	11823	596
30 a 39 anos	34213	1430	13213	234	14267	616
40 a 49 anos	27912	1206	10997	211	11765	522
50 a 59 anos	16635	705	6708	127	6965	321
60 a 69 anos	8662	411	3443	76	3710	196
70 a 79 anos	3316	152	1347	25	1416	64
80 anos ou mais	1254	47	547	10	501	21
Total Geral	140933	6412	54033	1026	59690	2950

Fonte: e-SUS VE disponível em <https://notifica.saude.gov.br/notificacoes/lista> acesso realizado em 21/01/2021