

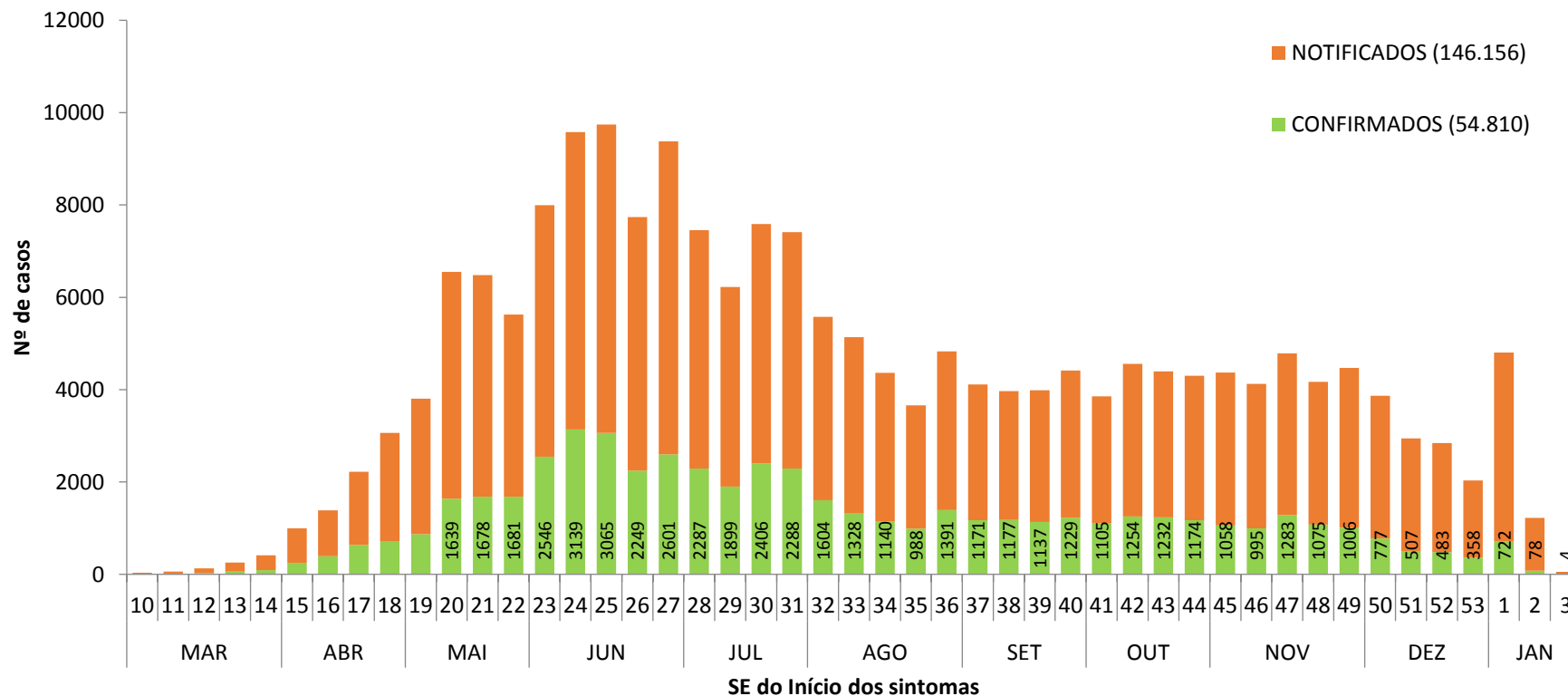


19/01/2021

COVID-19

Nº118

FIGURA 1. CASOS NOTIFICADOS E CONFIRMADOS DE COVID-19 SEGUNDO A SEMANA EPIDEMIOLÓGICA (SE) DA DATA DO INÍCIO DOS SINTOMAS DO PERÍODO DA SE10/2020 (01 A 07/03/2020) ATÉ A SE3/2021 (17 A 19/01/2021), EM RESIDENTES DE BOA VISTA-RR

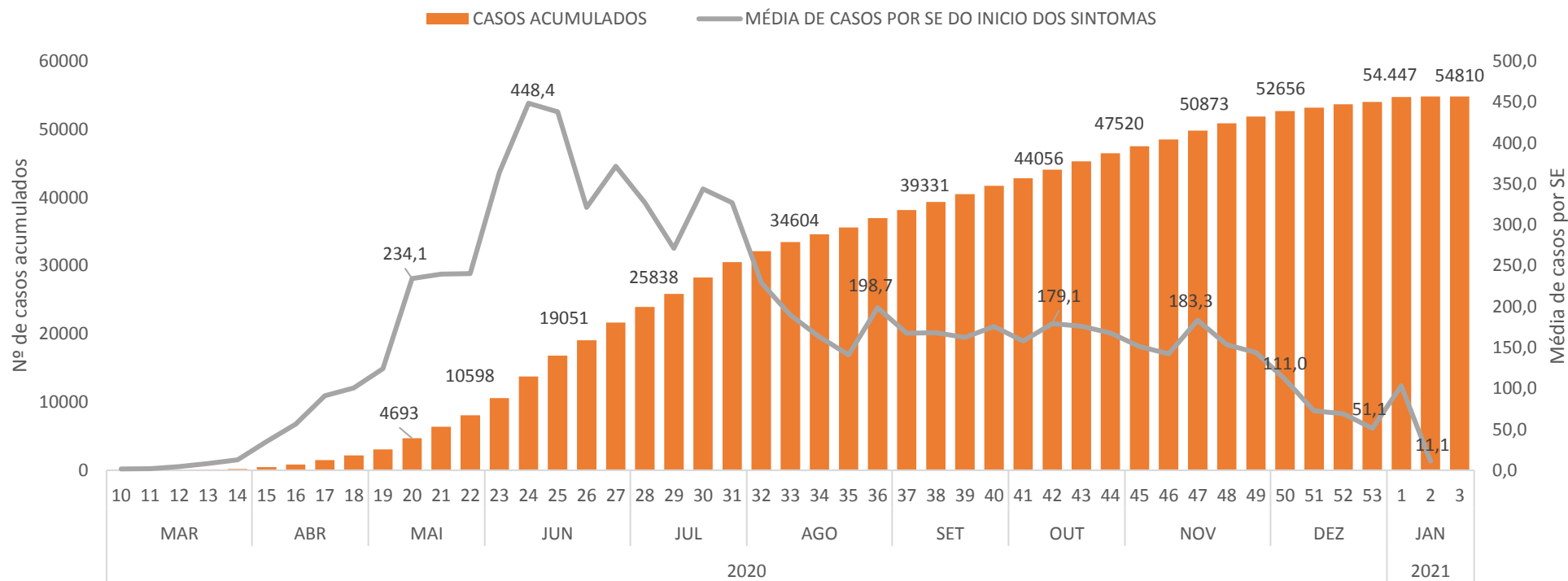


Fonte: e-SUS VE disponível em <https://notifica.saude.gov.br/notificacoes/lista> acesso realizado em 19/01/2021

Com a atualização dos casos no e-sus VE, este boletim evidencia 363 casos confirmados a mais do que o número de casos do boletim anterior (nº 117). A SE1/2021 (03 a 09/01/2021) em relação a SE52/2020 (20 a 26/12/2020) apresentou um aumento de 49,5% no nº de casos confirmados.



FIGURA 2. CASOS ACUMULADOS E MÉDIA DE CASOS CONFIRMADOS DE COVID-19 SEGUNDO A SEMANA EPIDEMIOLÓGICA (SE) DA DATA DO INÍCIO DOS SINTOMAS DO PERÍODO DA SE10/2020 (01 A 07/03/2020) ATÉ A SE3/2021 (17 A 19/01/2021), EM RESIDENTES DE BOA VISTA-RR

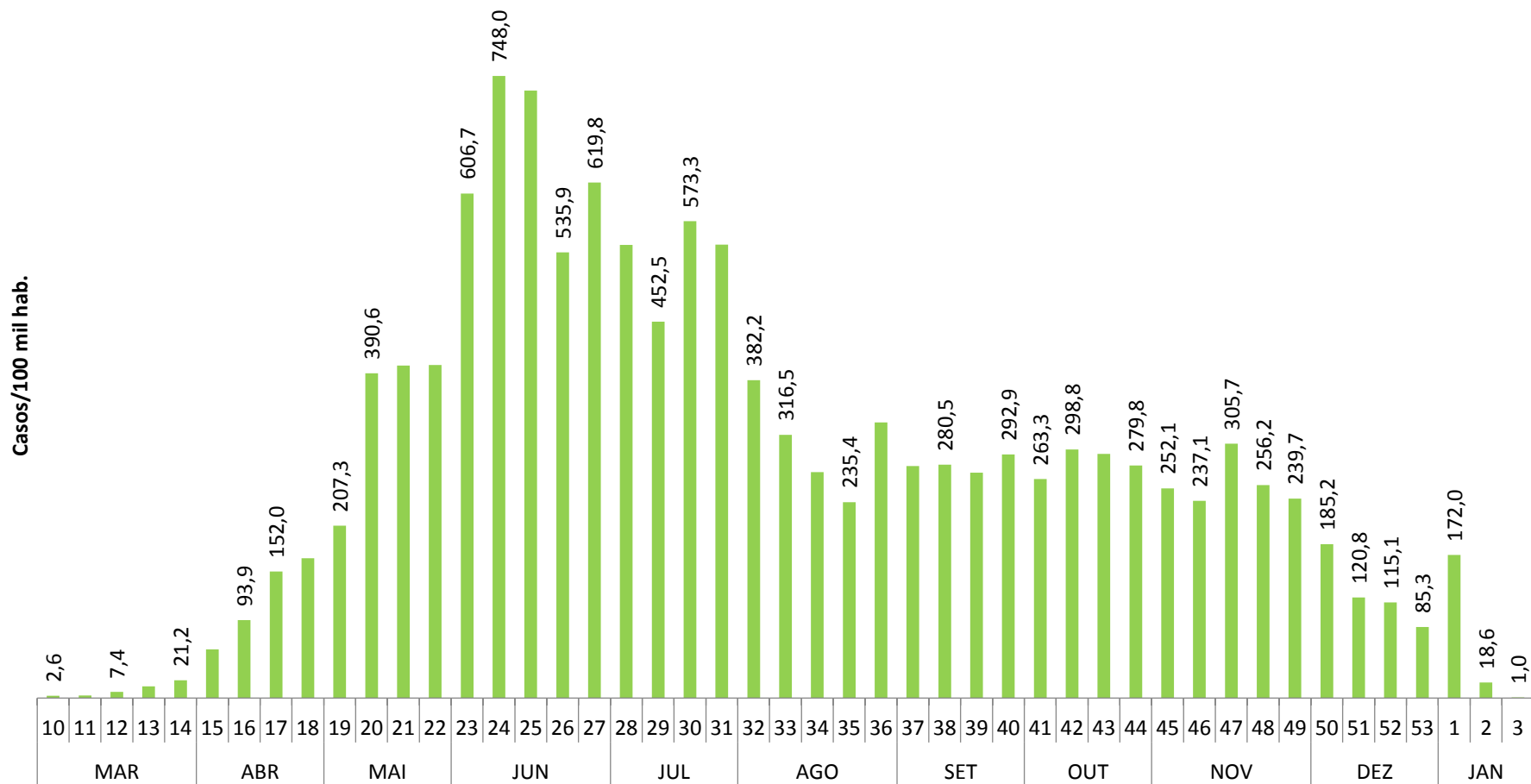


Fonte: e-SUS VE disponível em <https://notifica.saude.gov.br/notificacoes/lista> acesso realizado em 19/01/2021

A média de casos diários na SE52 (20 a 26/12/2020) foi de 69 casos confirmados por dia. Na semana 53 (27/12/2020 a 02/01/2021) foi de 51,1.



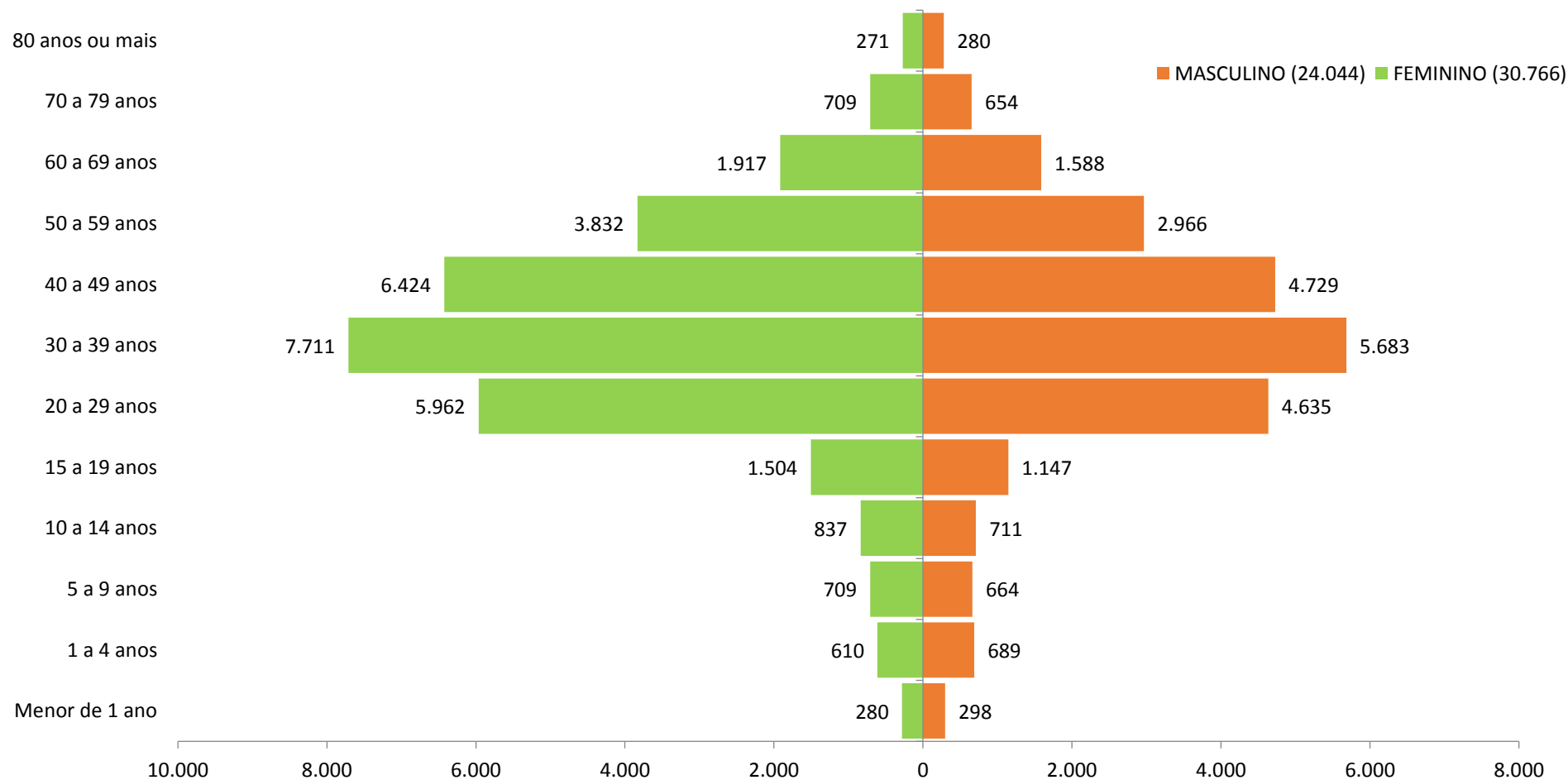
FIGURA 3. INCIDÊNCIA SEMANAL DE CASOS DE COVID-19 SEGUNDO A SE DA DATA DO INICIO DOS SINTOMAS DO PERÍODO DA SE10/2020 (01 A 07/03/2020) ATÉ A SE3/2021 (17 A 19/01/2021), EM RESIDENTES DE BOA VISTA-RR



Fonte: e-SUS VE disponível em <https://notifica.saude.gov.br/notificacoes/lista> acesso realizado em 19/01/2021



FIGURA 4. CASOS CONFIRMADOS DE COVID-19 SEGUNDO SEXO E FAIXA ETÁRIA DO PERÍODO DA SE10/2020 (01 A 07/03/2020) ATÉ A SE3/2021 (17 A 19/01/2021), EM RESIDENTES DE BOA VISTA-RR



Fonte: e-SUS VE disponível em <https://notifica.saude.gov.br/notificacoes/lista> acesso realizado em 19/01/2021



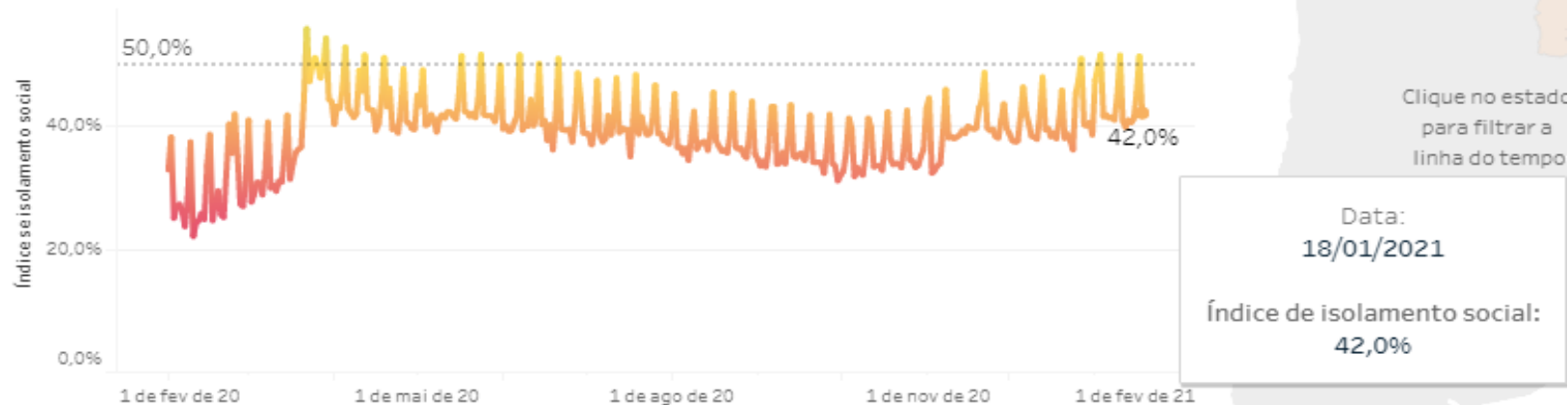
TABELA 1. DISTRIBUIÇÃO DOS CASOS DE COVID-19 SEGUNDO FAIXA ETÁRIA DO PERÍODO DA SE10/2021 (01 A 07/03/2020) ATÉ A SE3/2021 (17 A 19/01/2021) EM RESIDENTES DE BOA VISTA-RR

FAIXA ETÁRIA	NOTIFICADOS		CONFIRMADOS		DESCARTADOS	
	2020	2021	2020	2021	2020	2021
Menor de 1 ano	1709	81	569	9	911	46
1 a 4 anos	3765	246	1267	32	1813	144
5 a 9 anos	3746	177	1351	22	1638	94
10 a 14 anos	4235	188	1521	27	1836	72
15 a 19 anos	7113	268	2609	42	3044	112
20 a 29 anos	28359	1071	10457	140	11810	478
30 a 39 anos	34201	1167	13205	189	14259	462
40 a 49 anos	27899	977	10993	160	11749	401
50 a 59 anos	16626	573	6704	94	6958	252
60 a 69 anos	8660	356	3442	63	3707	160
70 a 79 anos	3313	133	1343	20	1415	53
80 anos ou mais	1251	41	545	6	500	17
Total Geral	140877	5278	54006	804	59640	2291

Fonte: e-SUS VE disponível em <https://notifica.saude.gov.br/notificacoes/lista> acesso realizado em 19/01/2021



Índice de isolamento social: Roraima



Índice de isolamento social: Amazonas



Fonte: <https://mapabrasileirodacovid.inloco.com.br/pt/> acesso em 19/01/2021