

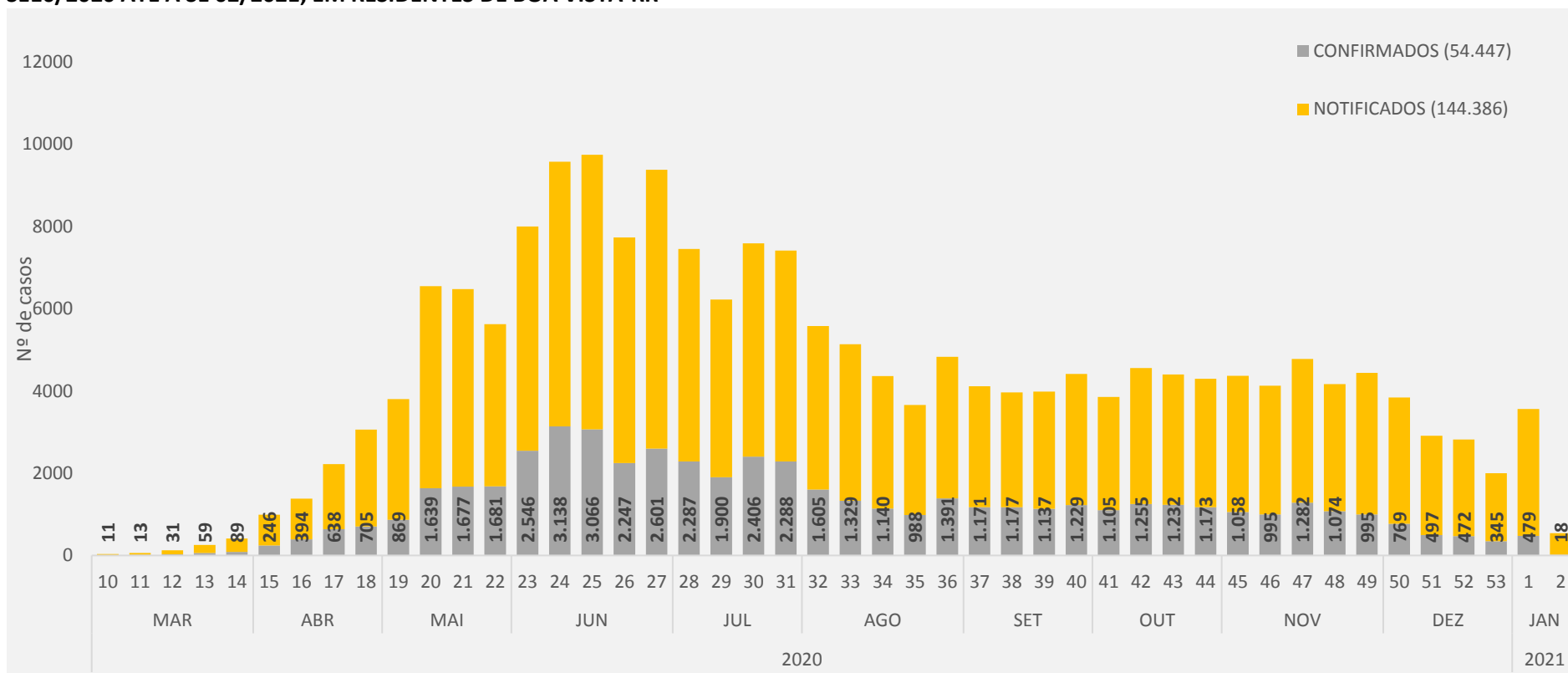


15/01/2021

COVID-19

Nº 117

**FIGURA 1. CASOS NOTIFICADOS E CONFIRMADOS DE COVID-19 SEGUNDO A SEMANA EPIDEMIOLÓGICA (SE) DA DATA DO INÍCIO DOS SINTOMAS DO PERÍODO DA SE10/2020 ATÉ A SE 02/2021, EM RESIDENTES DE BOA VISTA-RR**

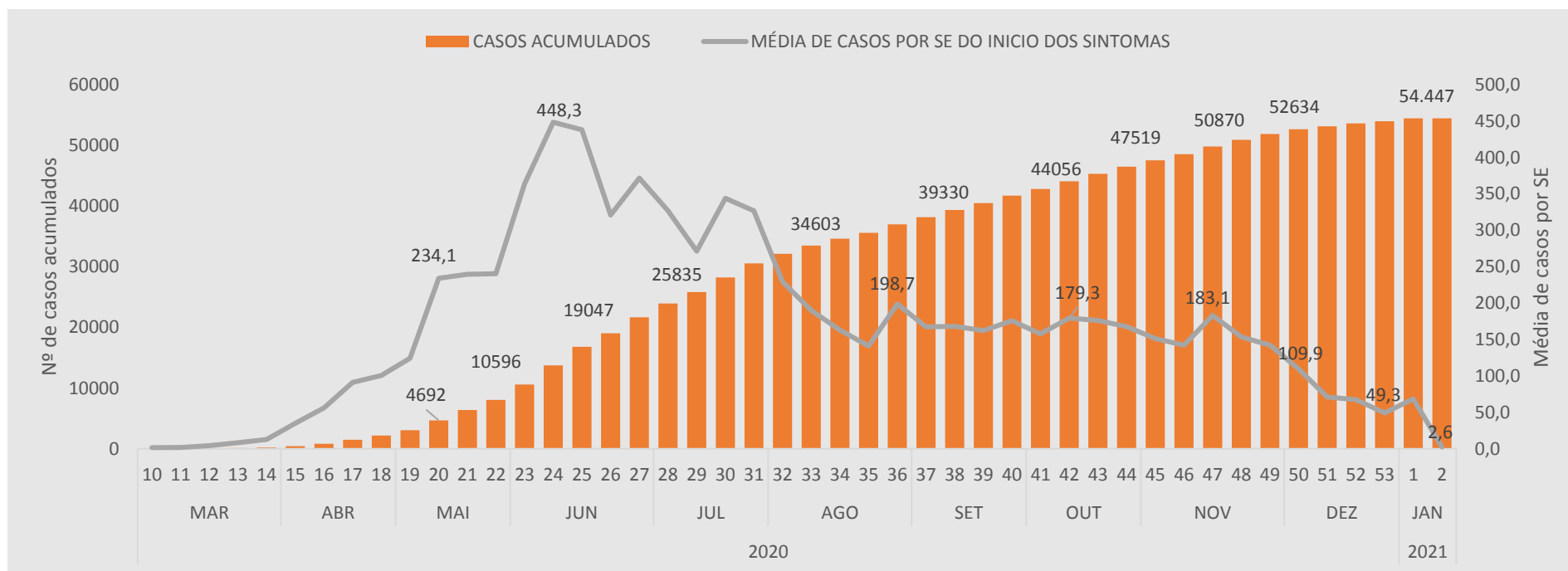


Fonte: e-SUS VE disponível em <https://notifica.saude.gov.br/notificacoes/lista>. Acesso realizado em 15/01/2021

SE 10/2020: 01/03/2020 a 07/03/2020  
SE 02/2021: 10/01/2021 a 16/01/2021



**FIGURA 2. CASOS ACUMULADOS E MÉDIA DE CASOS CONFIRMADOS DE COVID-19 SEGUNDO A SEMANA EPIDEMIOLÓGICA (SE) DA DATA DO INÍCIO DOS SINTOMAS DO PERÍODO DA SE10/2020 ATÉ A SE 02/2021, EM RESIDENTES DE BOA VISTA-RR**



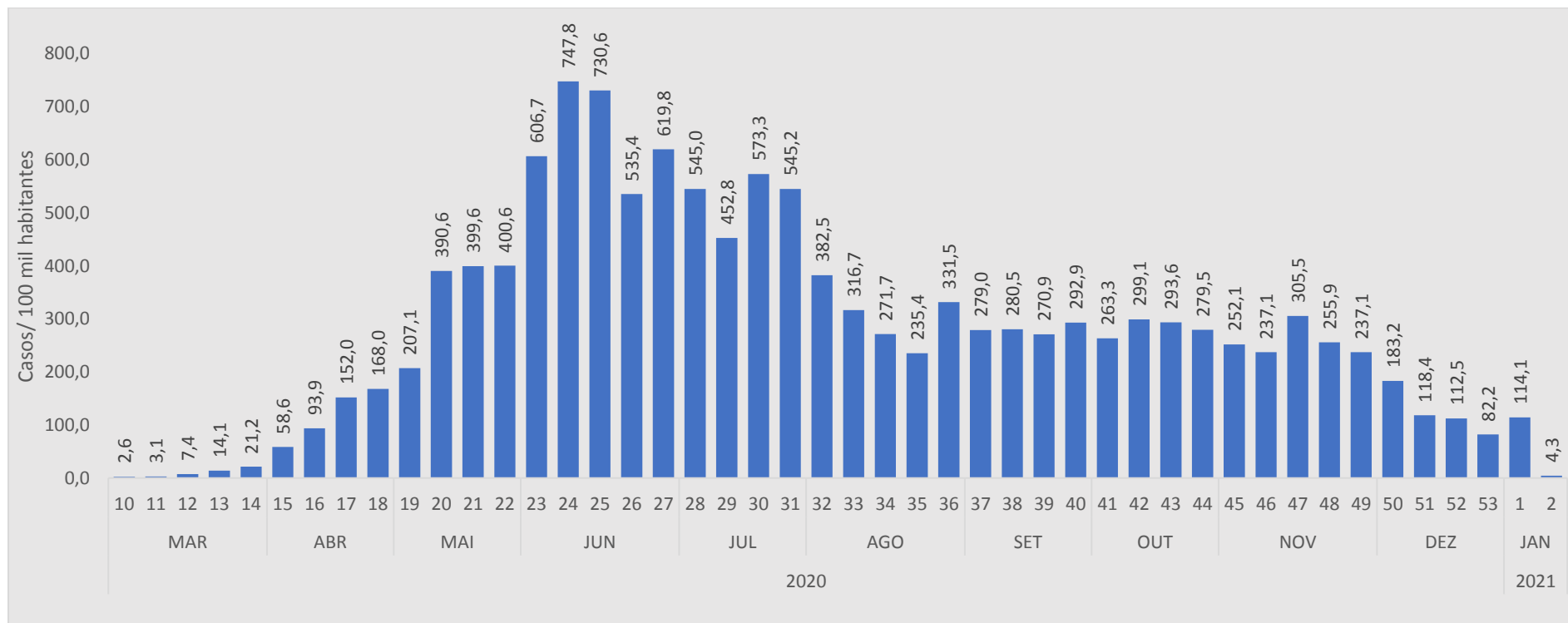
**Fonte:** e-SUS VE disponível em <https://notifica.saude.gov.br/notificacoes/lista>. Acesso realizado em 15/01/2021

**A média de casos diários na SE52 (20 a 26/12/2020) foi de 67,4 casos confirmados por dia.**

SE 10/2020: 01/03/2020 a 07/03/2020  
SE 02/2021: 10/01/2021 a 16/01/2021



**FIGURA 3. INCIDÊNCIA SEMANAL DE CASOS DE COVID-19 SEGUNDO A SE DA DATA DO INICIO DOS SINTOMAS DO PERÍODO DA SE10/2020 ATÉ A SE 02/2021, EM RESIDENTES DE BOA VISTA-RR**

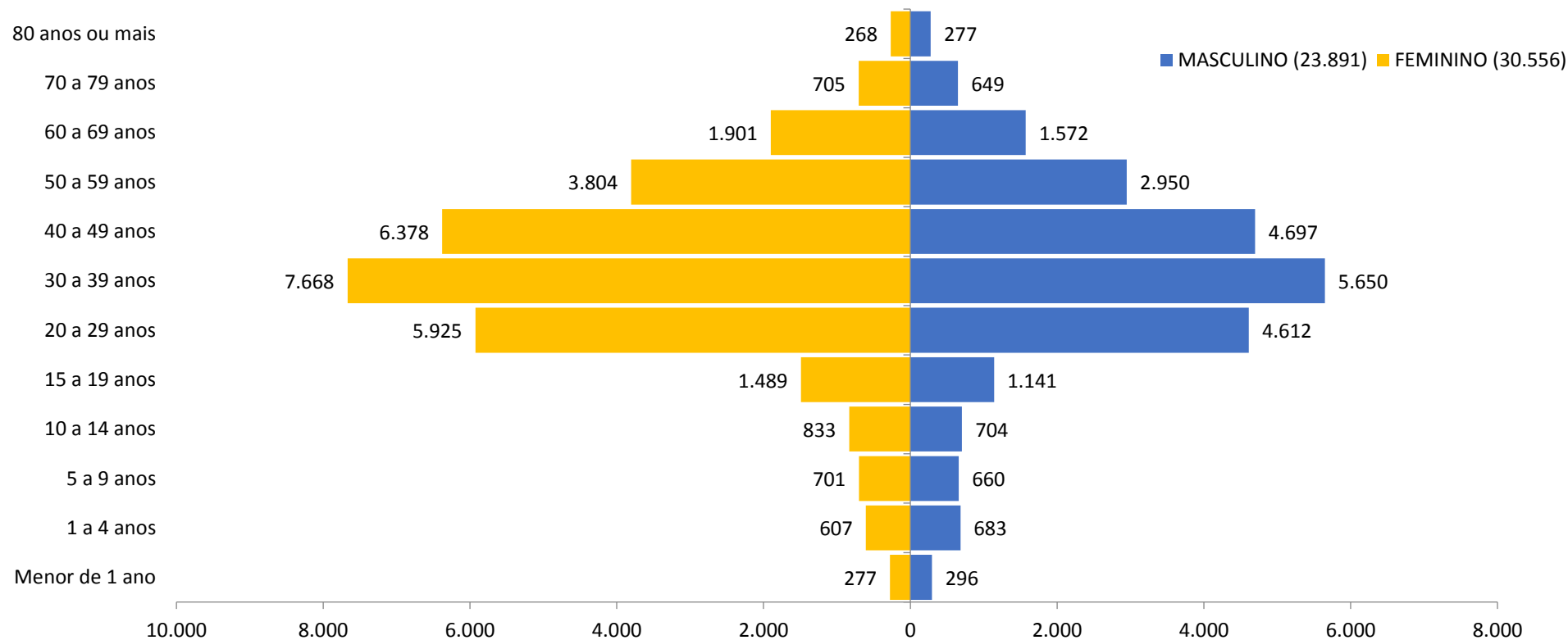


**Fonte:** e-SUS VE disponível em <https://notifica.saude.gov.br/notificacoes/lista>. Acesso realizado em 15/01/2021

SE 10/2020: 01/03/2020 a 07/03/2020  
SE 02/2021: 10/01/2021 a 16/01/2021



**FIGURA 4. CASOS CONFIRMADOS DE COVID-19 SEGUNDO SEXO E FAIXA ETÁRIA DO PERÍODO DA SE10/2020 ATÉ A SE 02/2021, EM RESIDENTES DE BOA VISTA-RR**



**Fonte:** e-SUS VE disponível em <https://notifica.saude.gov.br/notificacoes/lista>. Acesso realizado em 15/01/2021

SE 10/2020: 01/03/2020 a 07/03/2020  
SE 02/2021: 10/01/2021 a 16/01/2021



**TABELA 1. DISTRIBUIÇÃO DOS CASOS DE COVID-19 SEGUNDO FAIXA ETÁRIA DO PERÍODO DA SE10/2020 ATÉ A SE 02/2021 EM RESIDENTES DE BOA VISTA-RR**

FAIXA ETÁRIA	NOTIFICADOS		CONFIRMADOS		DESCARTADOS	
	2020	2021	2020	2021	2020	2021
<b>Menor de 1 ano</b>	1706	56	567	6	910	29
<b>1 a 4 anos</b>	3764	180	1266	24	1813	95
<b>5 a 9 anos</b>	3745	113	1351	10	1636	56
<b>10 a 14 anos</b>	4232	134	1520	17	1834	45
<b>15 a 19 anos</b>	7112	176	2608	22	3042	65
<b>20 a 29 anos</b>	28338	747	10449	88	11793	304
<b>30 a 39 anos</b>	34181	823	13192	126	14247	284
<b>40 a 49 anos</b>	27885	637	10982	93	11742	219
<b>50 a 59 anos</b>	16615	366	6701	53	6948	139
<b>60 a 69 anos</b>	8648	248	3434	39	3702	98
<b>70 a 79 anos</b>	3308	97	1337	17	1414	35
<b>80 anos ou mais</b>	1247	28	543	2	498	8
<b>Total Geral</b>	<b>140781</b>	<b>3605</b>	<b>53950</b>	<b>497</b>	<b>59579</b>	<b>1377</b>

SE 10/2020: 01/03/2020 a 07/03/2020  
SE 02/2021: 10/01/2021 a 16/01/2021

**Fonte:** e-SUS VE disponível em <https://notifica.saude.gov.br/notificacoes/lista>. Acesso realizado em 15/01/2021