

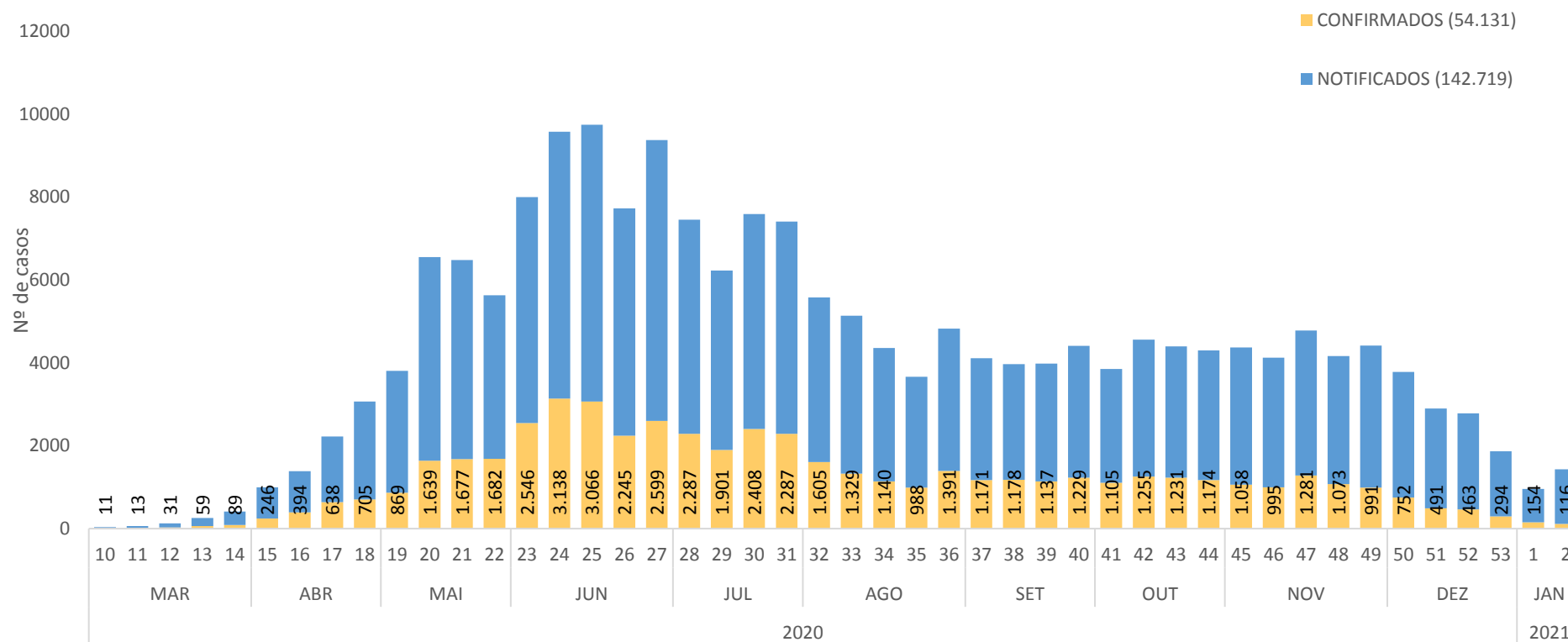


13/01/2021

COVID-19

Nº 115

FIGURA 1. CASOS NOTIFICADOS E CONFIRMADOS DE COVID-19 SEGUNDO A SEMANA EPIDEMIOLÓGICA (SE) DA DATA DO INÍCIO DOS SINTOMAS DO PERÍODO DA SE10/2020 ATÉ A SE 02/2021, EM RESIDENTES DE BOA VISTA-RR

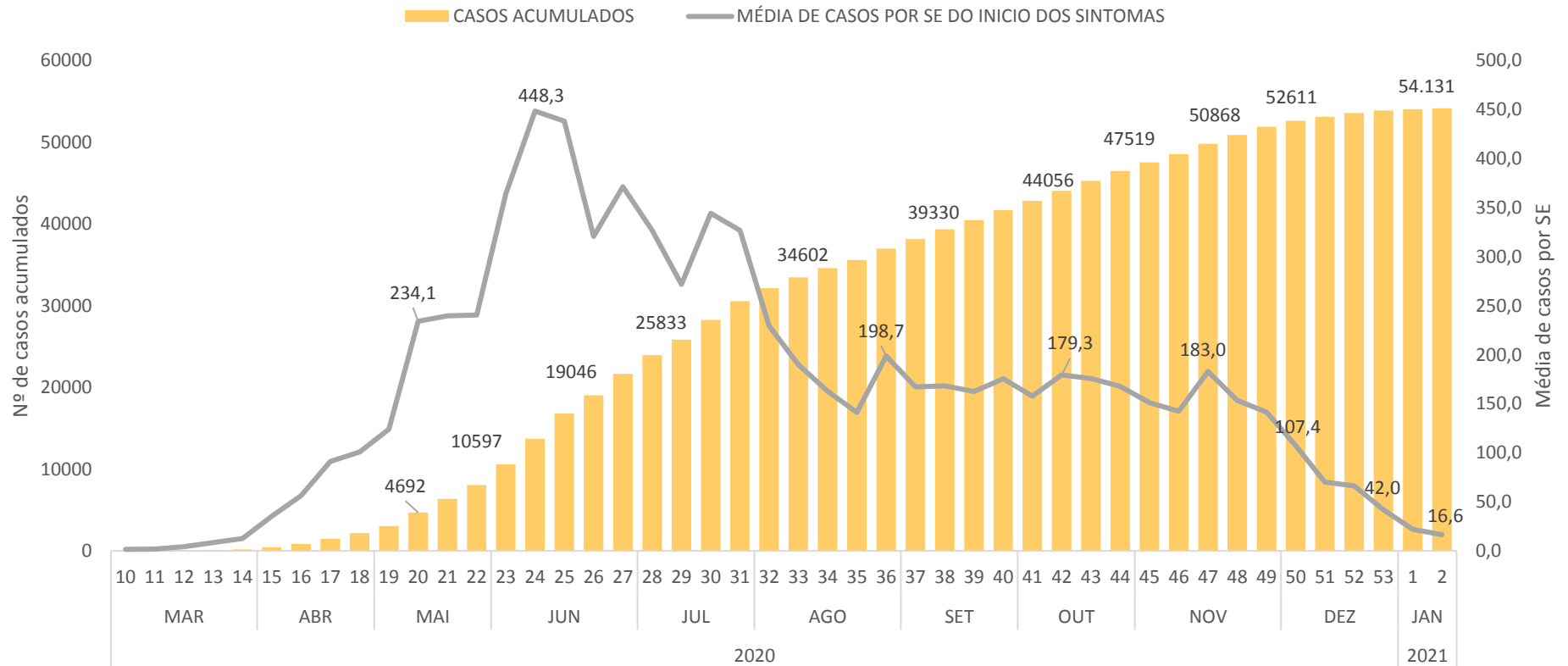


Fonte: e-SUS VE disponível em <https://notifica.saude.gov.br/notificacoes/lista>. Acesso realizado em 13/01/2021

SE 10/2020: 01/03/2020 a 07/03/2020
SE 02/2021: 10/01/2021 a 16/01/2021



FIGURA 2. CASOS ACUMULADOS E MÉDIA DE CASOS CONFIRMADOS DE COVID-19 SEGUNDO A SEMANA EPIDEMIOLÓGICA (SE) DA DATA DO INÍCIO DOS SINTOMAS DO PERÍODO DA SE10/2020 ATÉ A SE 02/2021, EM RESIDENTES DE BOA VISTA-RR

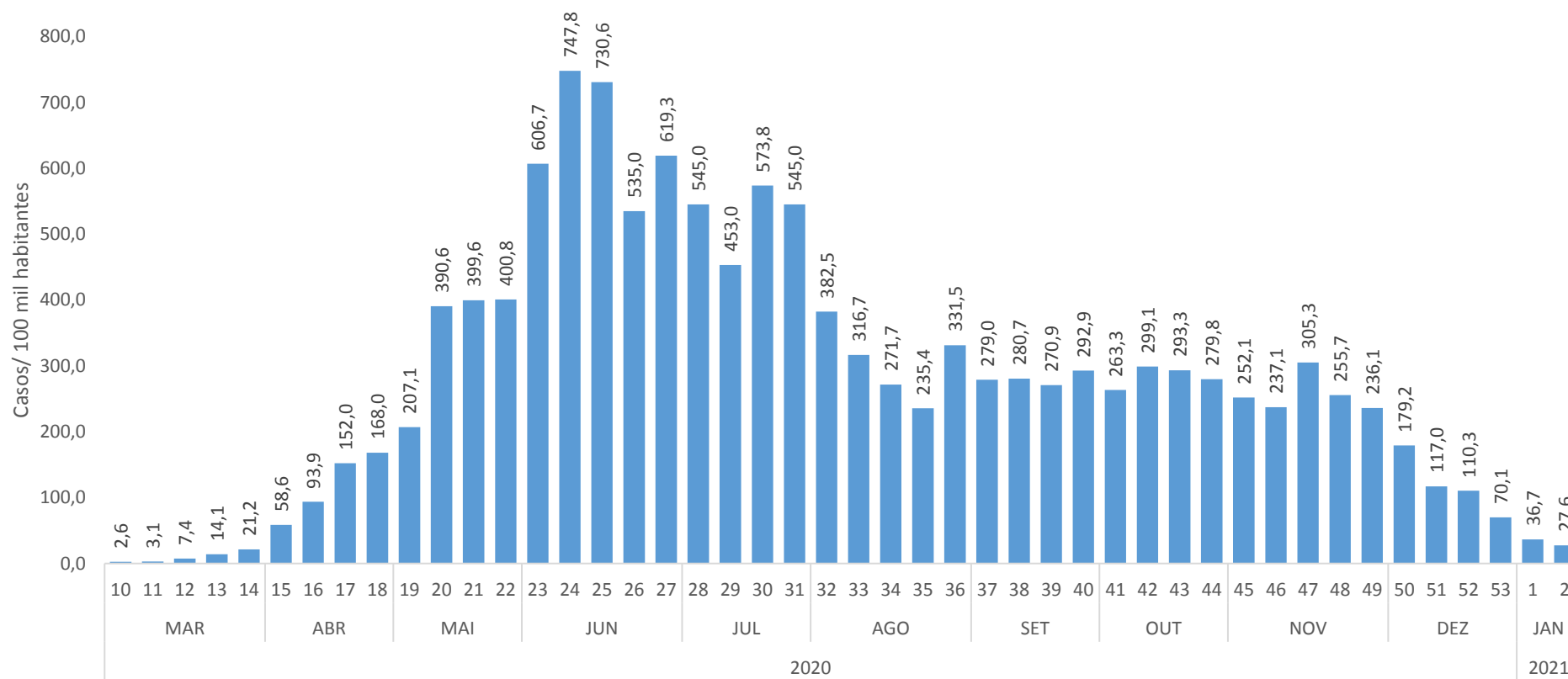


Fonte: e-SUS VE disponível em <https://notifica.saude.gov.br/notificacoes/lista>. Acesso realizado em 13/01/2021

A média de casos diários na SE52 (20 a 26/12/2020) foi de 66,1 casos confirmados por dia.



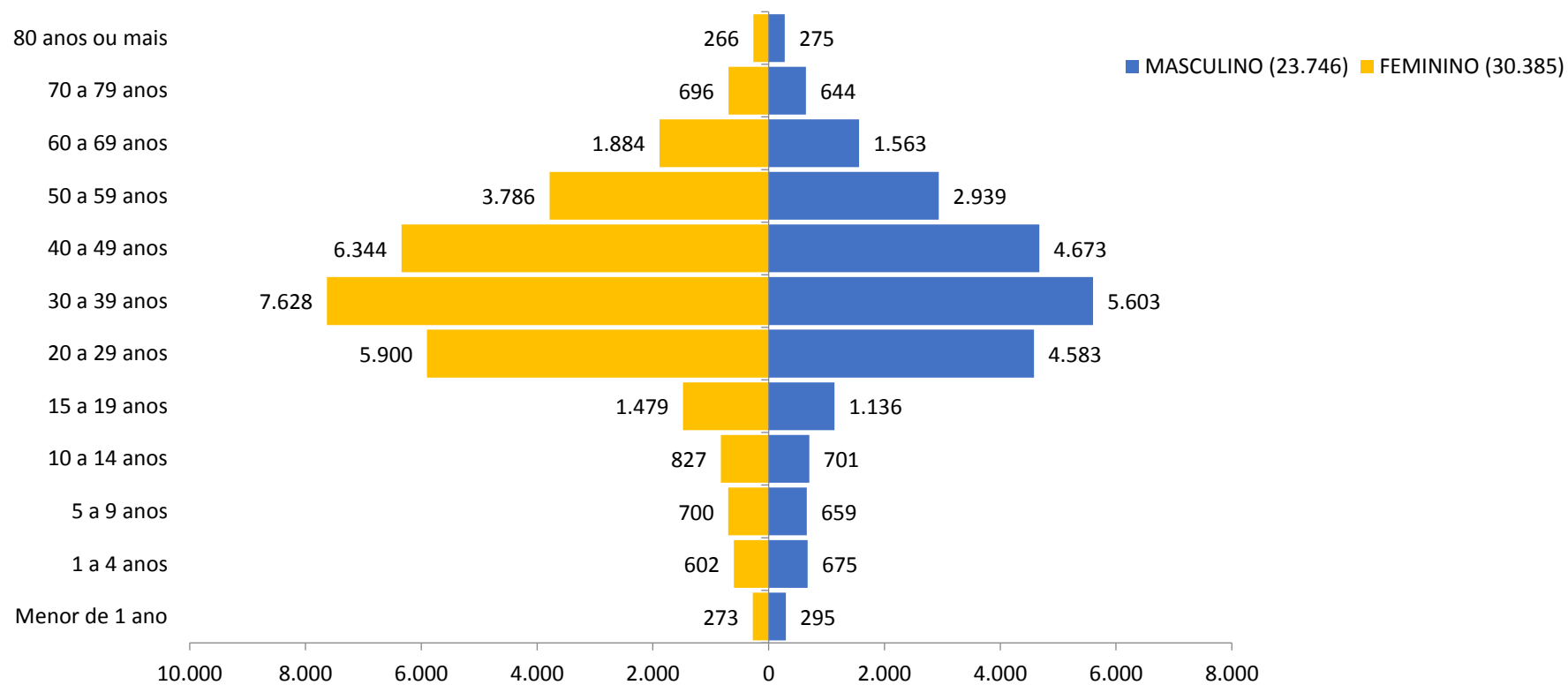
FIGURA 3. INCIDÊNCIA SEMANAL DE CASOS DE COVID-19 SEGUNDO A SE DA DATA DO INICIO DOS SINTOMAS DO PERÍODO DA SE10/2020 ATÉ A SE 02/2021, EM RESIDENTES DE BOA VISTA-RR



Fonte: e-SUS VE disponível em <https://notificaca.saude.gov.br/notificacoes/lista>. Acesso realizado em 13/01/2021



FIGURA 4. CASOS CONFIRMADOS DE COVID-19 SEGUNDO SEXO E FAIXA ETÁRIA DO PERÍODO DA SE10/2020 ATÉ A SE 02/2021, EM RESIDENTES DE BOA VISTA-RR



Fonte: e-SUS VE disponível em <https://notifica.saude.gov.br/notificacoes/lista>. Acesso realizado em 13/01/2021



TABELA 1. DISTRIBUIÇÃO DOS CASOS DE COVID-19 SEGUNDO FAIXA ETÁRIA DO PERÍODO DA SE10/2020 ATÉ A SE 02/2021 EM RESIDENTES DE BOA VISTA-RR

FAIXA ETÁRIA	NOTIFICADOS		CONFIRMADOS		DESCARTADOS	
	2020	2021	2020	2021	2020	2021
Menor de 1 ano	1705	21	567	1	909	10
1 a 4 anos	3756	92	1264	13	1808	43
5 a 9 anos	3743	70	1352	7	1631	27
10 a 14 anos	4228	80	1519	9	1828	21
15 a 19 anos	7103	108	2603	12	3038	30
20 a 29 anos	28303	446	10431	52	11771	142
30 a 39 anos	34140	505	13163	68	14225	127
40 a 49 anos	27850	357	10972	45	11712	99
50 a 59 anos	16597	219	6691	34	6934	69
60 a 69 anos	8629	147	3427	20	3692	52
70 a 79 anos	3300	59	1333	7	1409	22
80 anos ou mais	1243	18	539	2	496	6
Total Geral	140597	2122	53861	270	59453	648

Fonte: e-SUS VE disponível em <https://notifica.saude.gov.br/notificacoes/lista>. Acesso realizado em 13/01/2021