

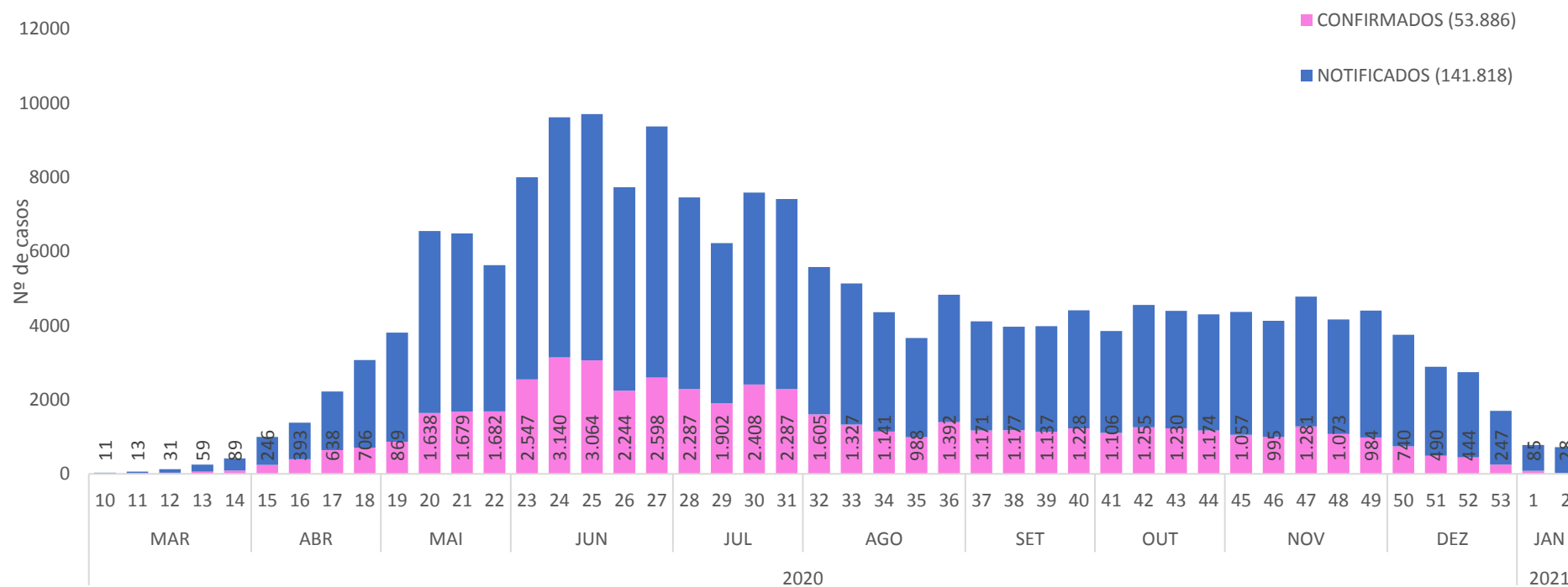


12/01/2021

COVID-19

Nº 114

FIGURA 1. CASOS NOTIFICADOS E CONFIRMADOS DE COVID-19 SEGUNDO A SEMANA EPIDEMIOLÓGICA (SE) DA DATA DO INÍCIO DOS SINTOMAS DO PERÍODO DA SE10/2020 ATÉ A SE 02/2021, EM RESIDENTES DE BOA VISTA-RR

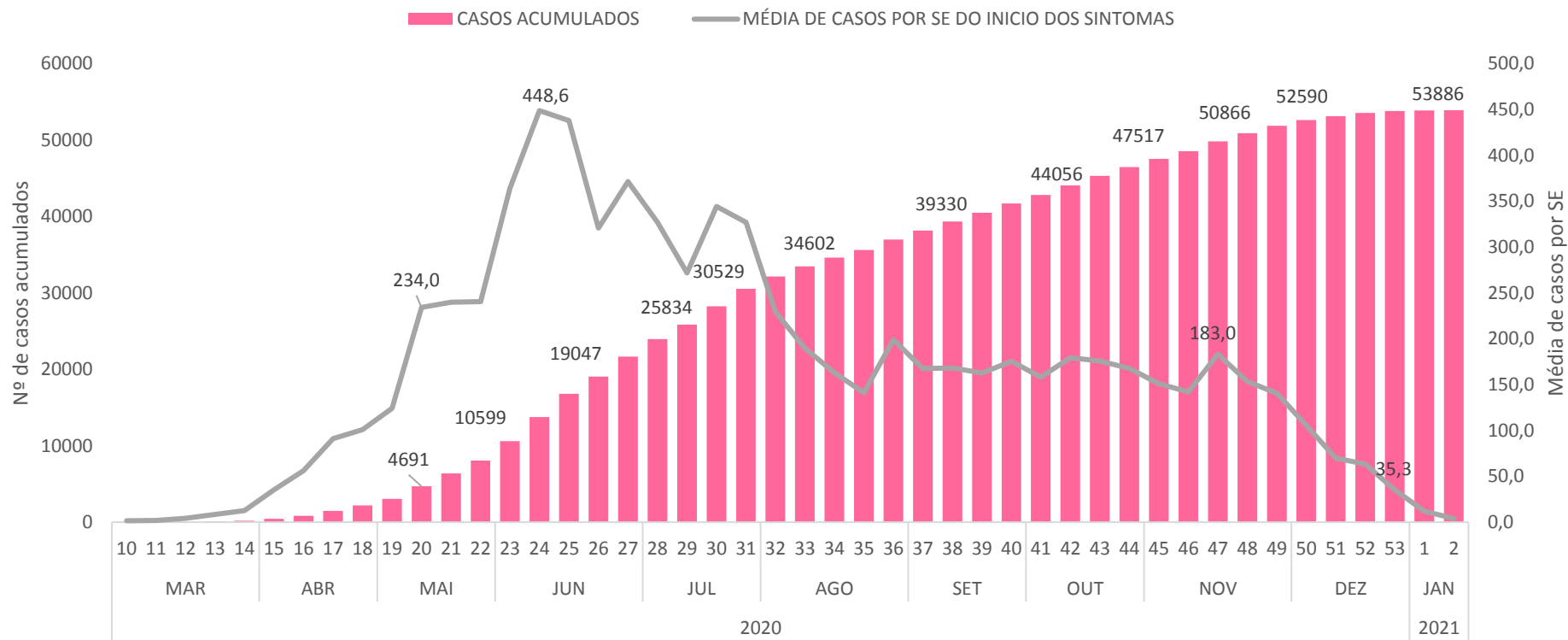


Fonte: e-SUS VE disponível em <https://notifica.saude.gov.br/notificacoes/lista> acesso realizado em 12/01/2021

SE 10/2020: 01/03/2020 a 07/03/2020
SE 02/2021: 10/01/2021 a 16/01/2021



FIGURA 2. CASOS ACUMULADOS E MÉDIA DE CASOS CONFIRMADOS DE COVID-19 SEGUNDO A SEMANA EPIDEMIOLÓGICA (SE) DA DATA DO INÍCIO DOS SINTOMAS DO PERÍODO DA SE10/2020 ATÉ A SE 02/2021, EM RESIDENTES DE BOA VISTA-RR

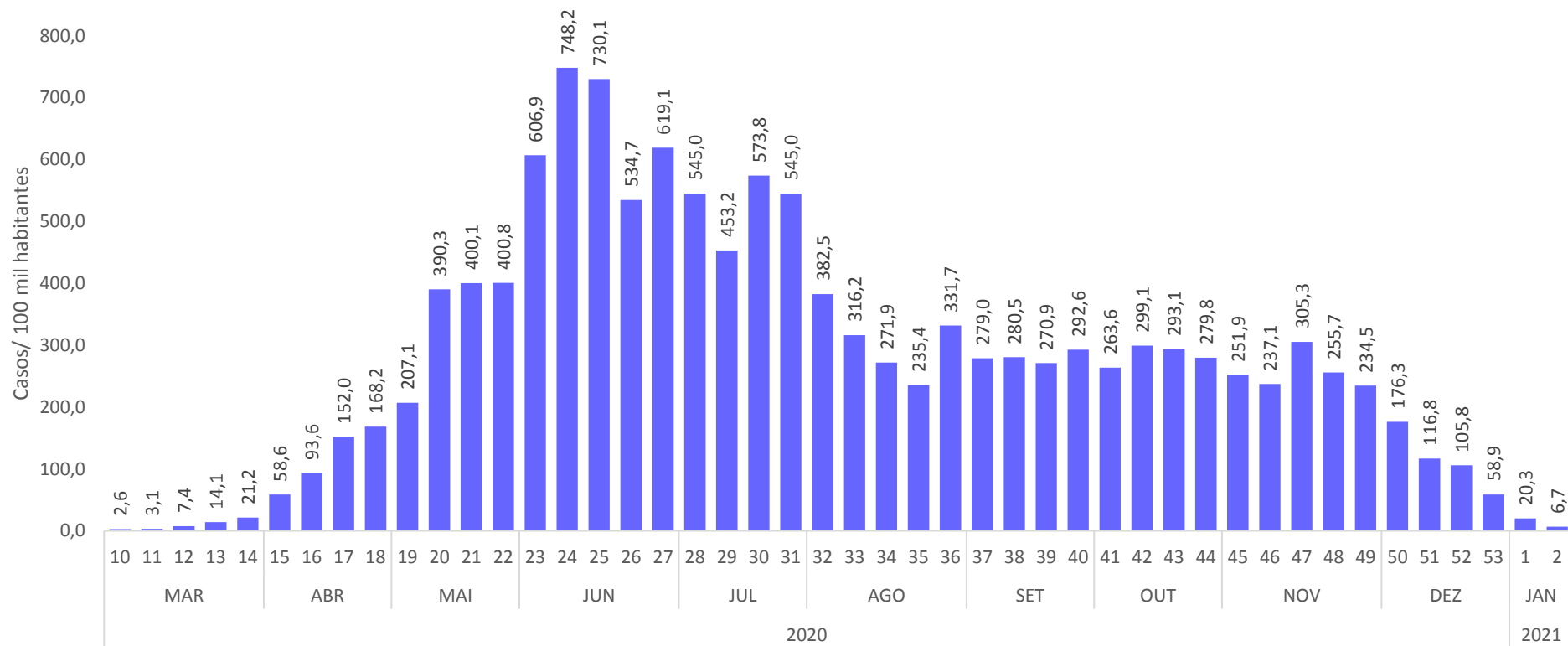


Fonte: e-SUS VE disponível em <https://notifica.saude.gov.br/notificacoes/lista> acesso realizado em 12/01/2021

A média de casos diários na SE52 (20 a 26/12/2020) foi de 63,4 casos confirmados por dia.



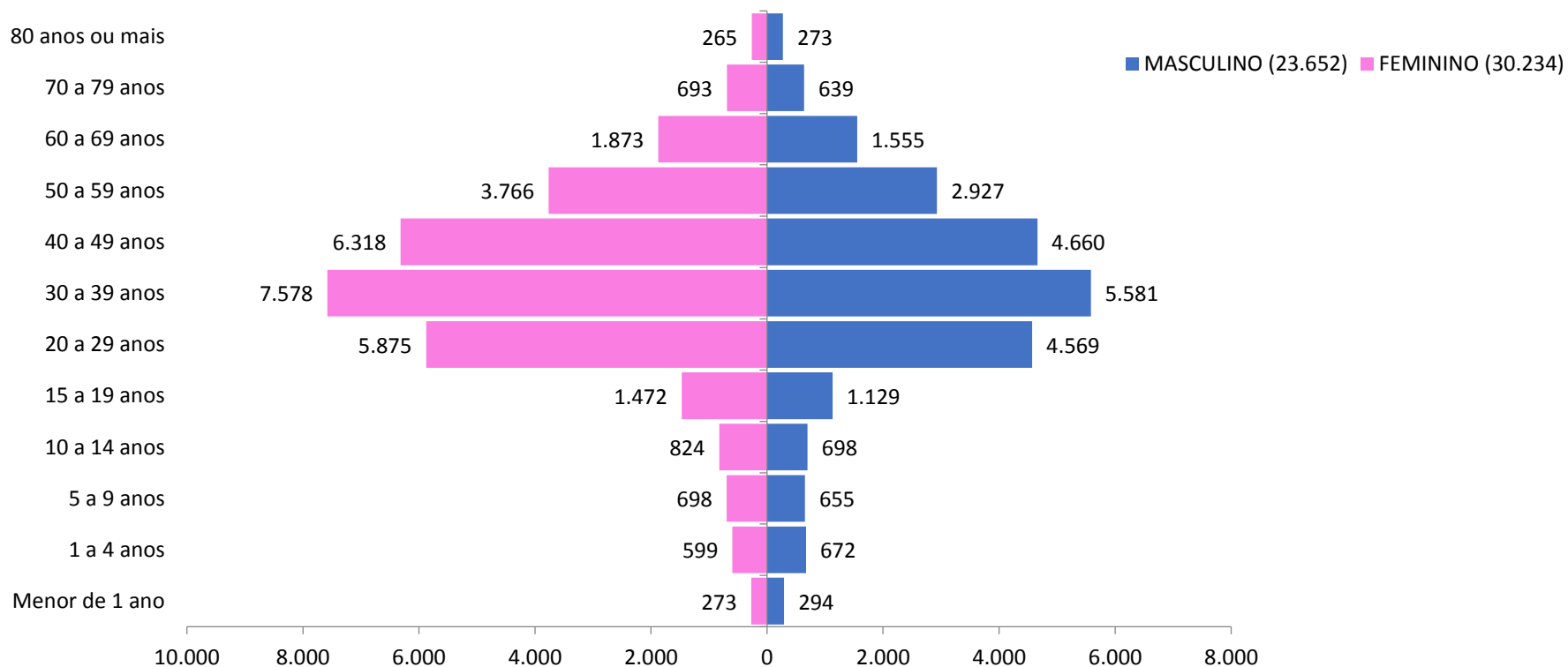
FIGURA 3. INCIDÊNCIA SEMANAL DE CASOS DE COVID-19 SEGUNDO A SE DA DATA DO INICIO DOS SINTOMAS DO PERÍODO DA SE10/2020 ATÉ A SE 02/2021, EM RESIDENTES DE BOA VISTA-RR



Fonte: e-SUS VE disponível em <https://notifica.saude.gov.br/notificacoes/lista> acesso realizado em 12/01/2021



FIGURA 4. CASOS CONFIRMADOS DE COVID-19 SEGUNDO SEXO E FAIXA ETÁRIA DO PERÍODO DA SE10/2020 ATÉ A SE 02/2021, EM RESIDENTES DE BOA VISTA-RR



Fonte: e-SUS VE disponível em <https://notifica.saude.gov.br/notificacoes/lista> acesso realizado em 12/01/2021



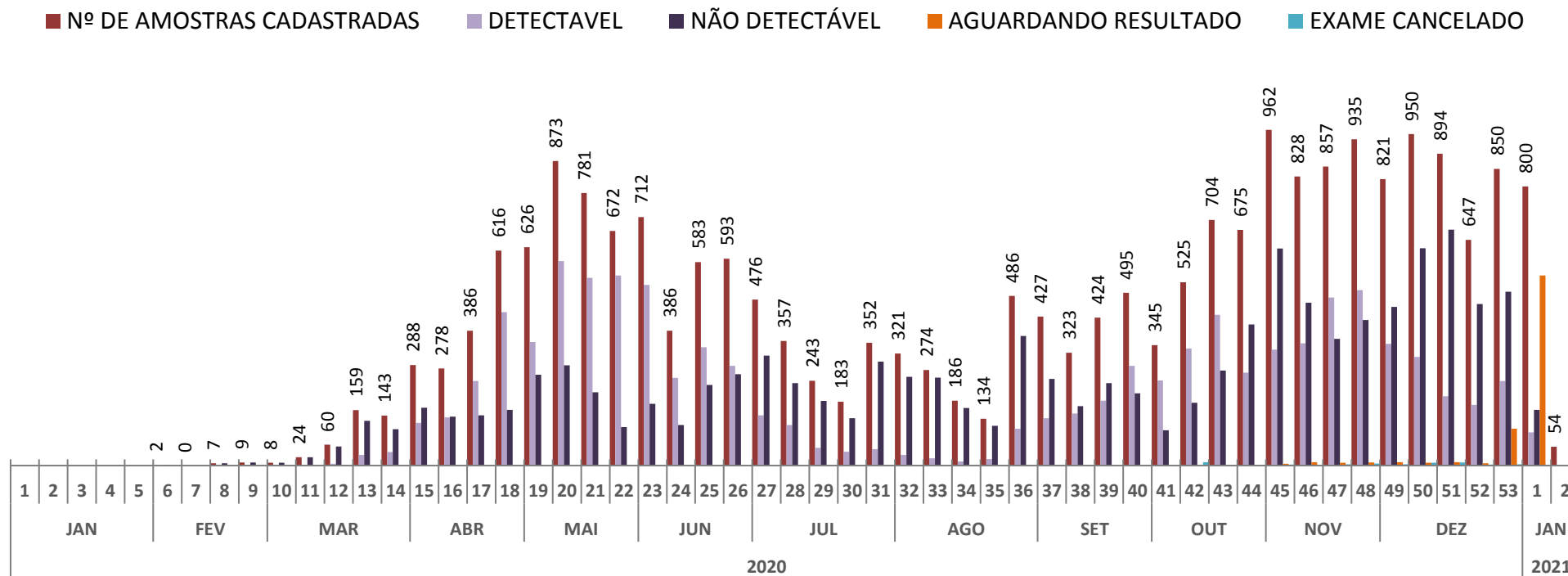
TABELA 1. DISTRIBUIÇÃO DOS CASOS DE COVID-19 SEGUNDO FAIXA ETÁRIA DO PERÍODO DA SE10/2020 ATÉ A SE 02/2021 EM RESIDENTES DE BOA VISTA-RR

FAIXA ETÁRIA	NOTIFICADOS		CONFIRMADOS		DESCARTADOS	
	2020	2021	2020	2021	2020	2021
Menor de 1 ano	1704	9	567		909	3
1 a 4 anos	3755	50	1264	7	1806	16
5 a 9 anos	3740	44	1350	3	1629	12
10 a 14 anos	4225	57	1516	6	1827	9
15 a 19 anos	7095	74	2599	2	3032	11
20 a 29 anos	28269	294	10416	28	11736	71
30 a 39 anos	34092	348	13136	23	14196	64
40 a 49 anos	27820	238	10955	23	11685	44
50 a 59 anos	16578	140	6683	10	6922	37
60 a 69 anos	8615	87	3420	8	3682	27
70 a 79 anos	3297	40	1330	2	1404	13
80 anos ou mais	1238	9	537	1	493	3
Total Geral	140428	1390	53773	113	59321	310

Fonte: e-SUS VE disponível em <https://notifica.saude.gov.br/notificacoes/lista> acesso realizado em 12/01/2021



FIGURA 5. Nº DE AMOSTRAS CADASTRADAS E STATUS DA AMOSTRA PARA IDENTIFICAÇÃO DO VÍRUS SARS COV-2, ENTRE AS AMOSTRAS PARA VÍRUS RESPIRATÓRIOS REALIZADAS EM RESIDENTES DE BOA VISTA, SEGUNDO A SE DA DATA DO INÍCIO DOS SINTOMAS, DISPONÍVEIS NO GERENCIADOR DE AMBIENTE LABORATORIAL (GAL) DO LABORATÓRIO ESTADUAL DE SAÚDE PÚBLICA DE RORAIMA, ATÉ O DIA 12/01/2020.

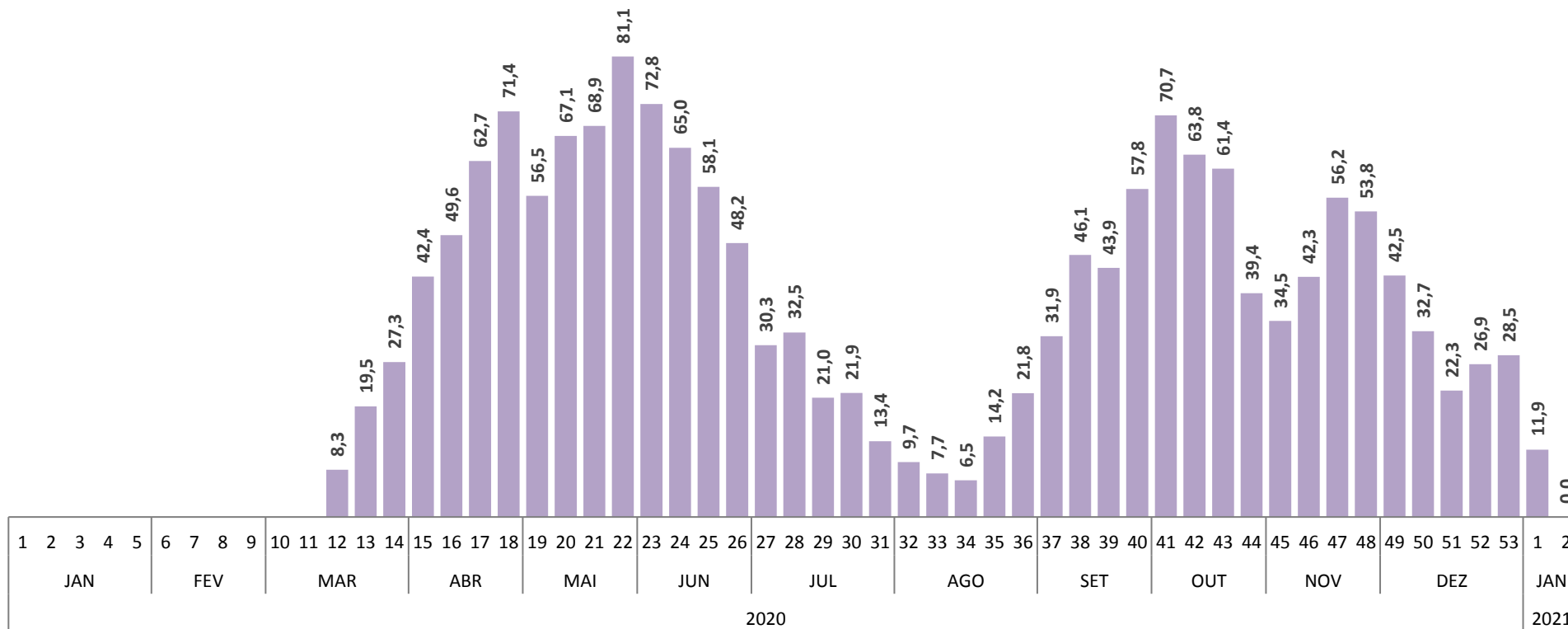


Fonte: GAL/RR disponível em <https://gal.roraima.sus.gov.br/> acesso em 12/01/2021

A média de exames de Rt-PCR nos meses de novembro e dezembro foi de 3.500 exames, onde a maior Taxa de Positividade foi identificada na SE47(15 a 21/11/2021) com 56,2% de amostras positivas para o SARs-CoV-2 em residentes de Boa Vista. Ainda aguardamos a liberação de 149 resultados de amostras coletadas no ano de 2020, sendo que 106 são referentes a SE53(27/12/2020 a 02/01/2021). Na SE52(20 a 26/12/2020) foram coletadas 647 amostras, estando pendentes apenas 10, a Taxa de Positividade para o SARs-CoV-2 foi de 27%.



FIGURA 6. TAXA DE POSITIVIDADE PARA COVID-19 ENTRE AS AMOSTRAS PARA VÍRUS RESPIRATÓRIOS REALIZADAS EM RESIDENTES DE BOA VISTA, SEGUNDO A SE DA DATA DO INÍCIO DOS SINTOMAS, DISPONÍVEIS NO GERENCIADOR DE AMBIENTE LABORATORIAL (GAL) DO LABORATÓRIO ESTADUAL DE SAÚDE PÚBLICA DE RORAIMA, ATÉ O DIA 08/01/2021.



Fonte: GAL/RR disponível em <https://gal.roraima.sus.gov.br/> acesso em 12/01/2021

No ano de 2021, SE01 (03 a 09/01/2021) já foram coletadas 800 amostras em residentes de Boa Vista, sendo que 95 foram positivas para o SARs-CoV-2, 160 não detectável para o SARs-CoV-2 e 545 aguardamos o resultado.



Índice de isolamento social: **Roraima**



Índice de isolamento social: **Amazonas**



Fonte: <https://mapabrasileirodacovid.inloco.com.br/pt/> acessado em 12/01/2021.