

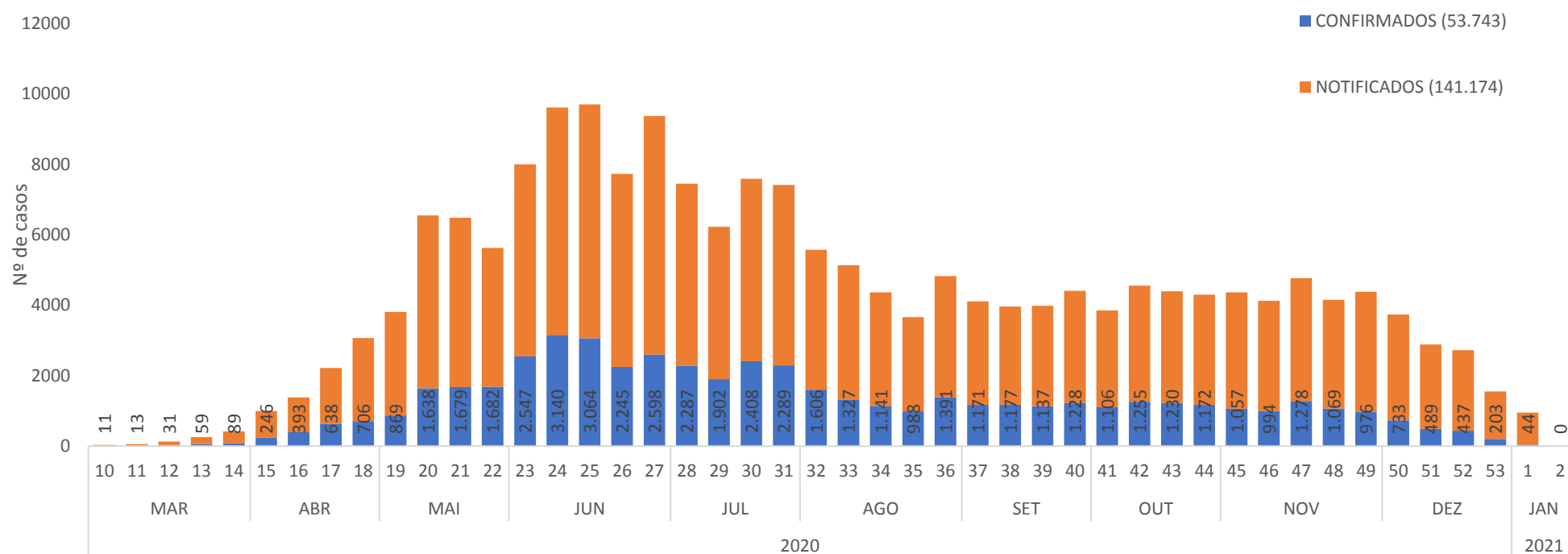


11/01/2021

COVID-19

Nº 113

FIGURA 1. CASOS NOTIFICADOS E CONFIRMADOS DE COVID-19 SEGUNDO A SEMANA EPIDEMIOLÓGICA (SE) DA DATA DO INÍCIO DOS SINTOMAS DO PERÍODO DA SE10/2020 ATÉ A SE 02/2021, EM RESIDENTES DE BOA VISTA-RR

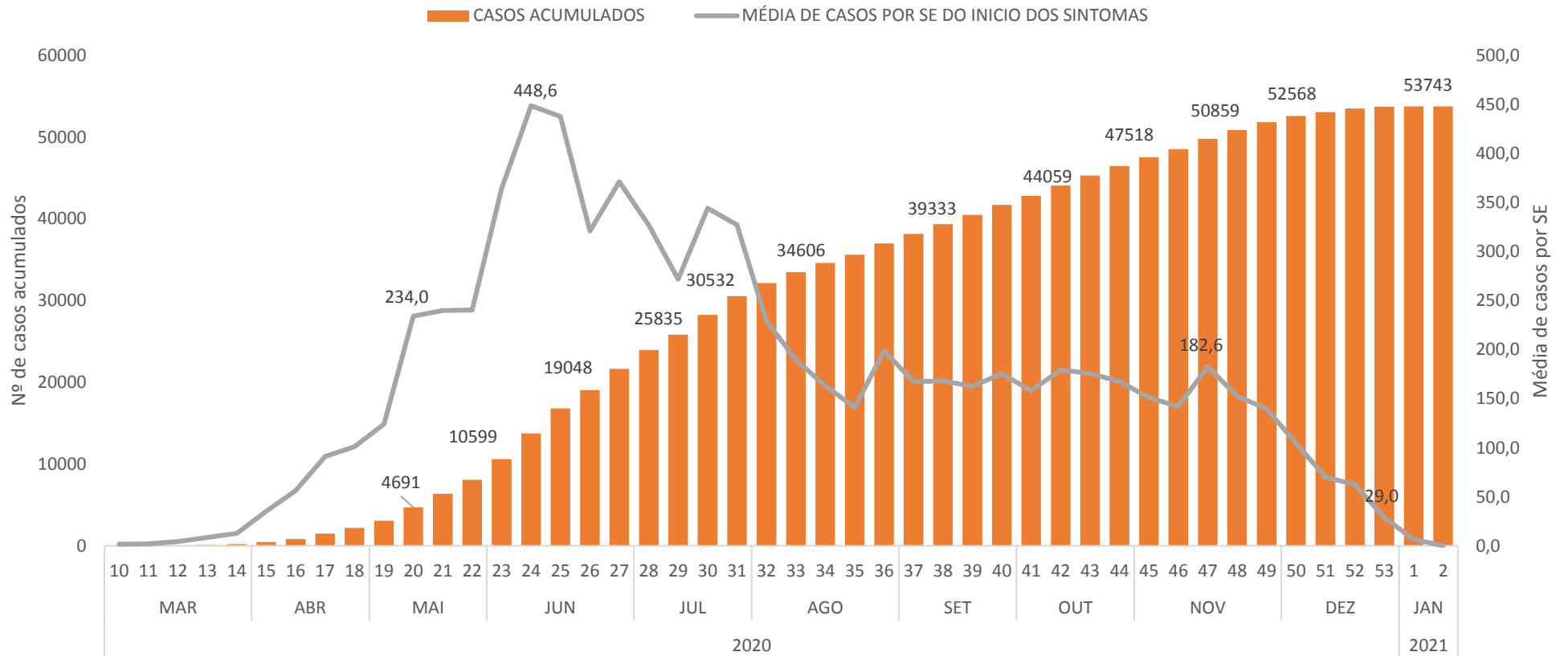


Fonte: e-SUS VE disponível em <https://notifica.saude.gov.br/notificacoes/lista> acesso realizado em 11/01/2021

SE 10/2020: 01/03/2020 a 07/03/2020
SE 02/2021: 10/01/2021 a 16/01/2021



FIGURA 2. CASOS ACUMULADOS E MÉDIA DE CASOS CONFIRMADOS DE COVID-19 SEGUNDO A SEMANA EPIDEMIOLÓGICA (SE) DA DATA DO INÍCIO DOS SINTOMAS DO PERÍODO DA SE10/2020 ATÉ A SE 02/2021, EM RESIDENTES DE BOA VISTA-RR

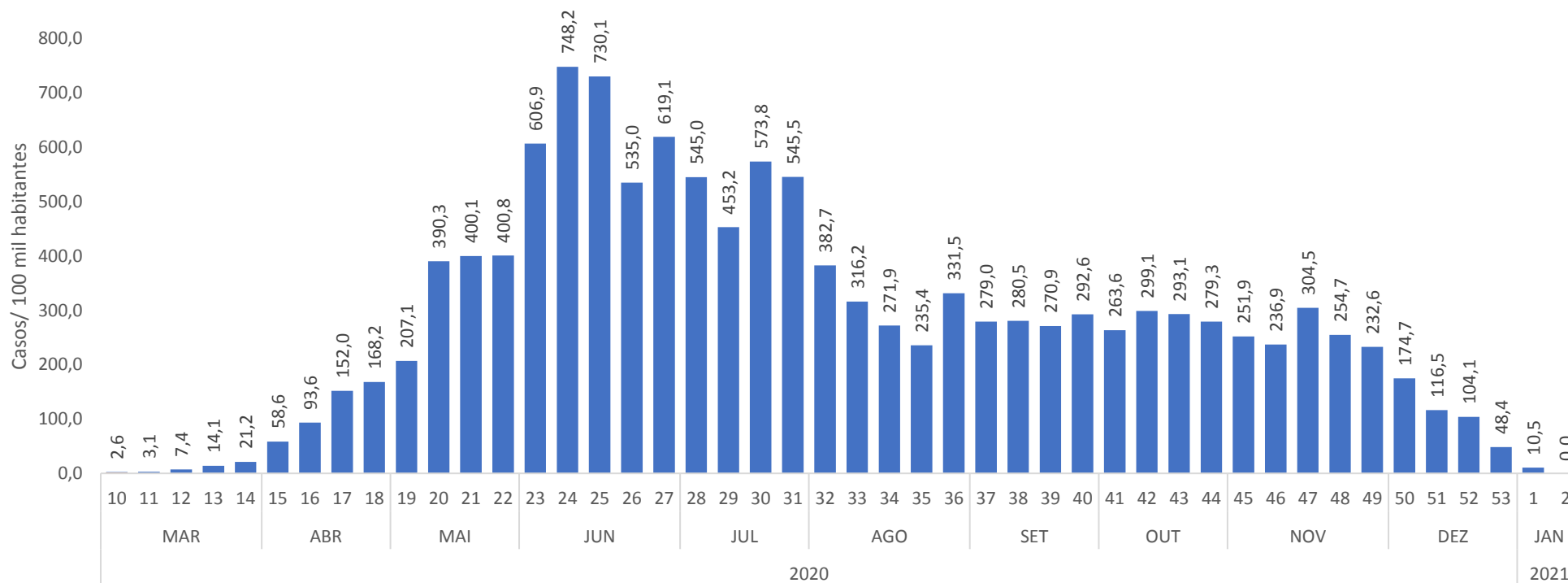


Fonte: e-SUS VE disponível em <https://notifica.saude.gov.br/notificacoes/lista> acesso realizado em 11/01/2021

A média de casos diários na SE52 (20 a 26/12/2020) foi de 62,4 casos confirmados por dia.



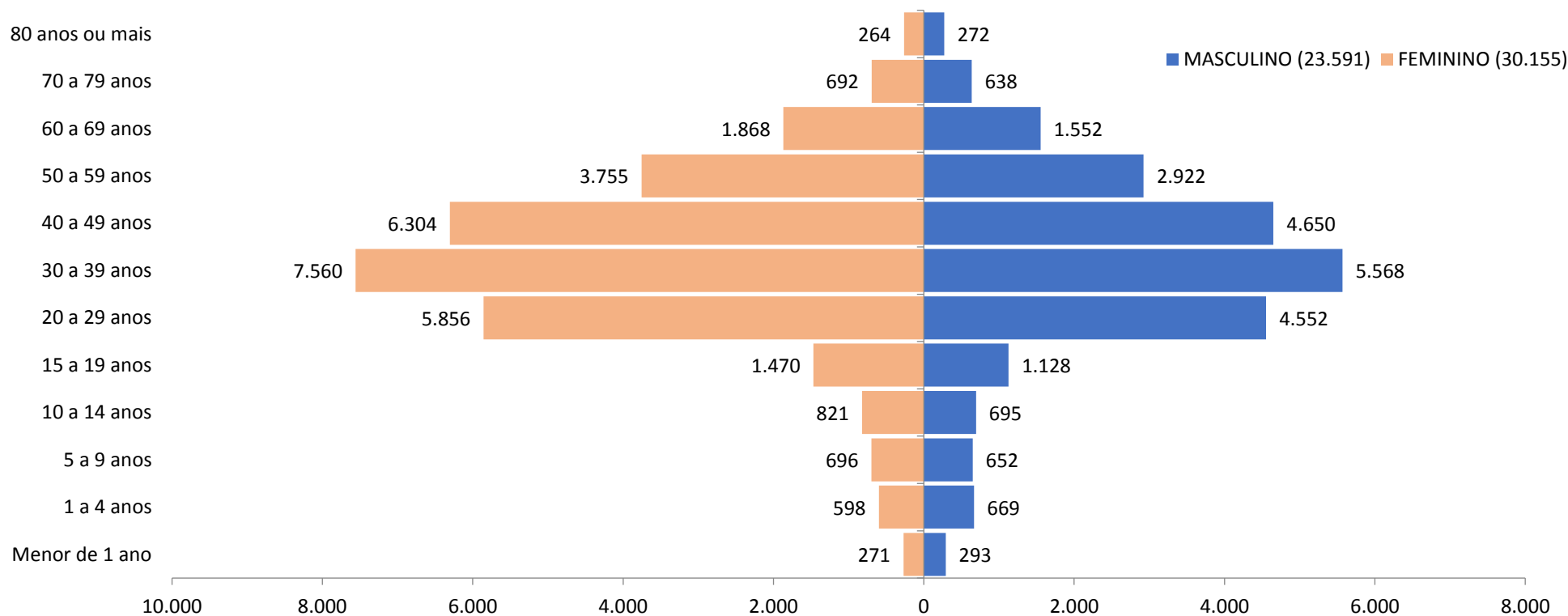
FIGURA 3. INCIDÊNCIA SEMANAL DE CASOS DE COVID-19 SEGUNDO A SE DA DATA DO INICIO DOS SINTOMAS DO PERÍODO DA SE10/2020 ATÉ A SE 02/2021, EM RESIDENTES DE BOA VISTA-RR



Fonte: e-SUS VE disponível em <https://notificaca.saude.gov.br/notificacoes/lista> acesso realizado em 11/01/2021



FIGURA 4. CASOS CONFIRMADOS DE COVID-19 SEGUNDO SEXO E FAIXA ETÁRIA DO PERÍODO DA SE10/2020 ATÉ A SE 02/2021, EM RESIDENTES DE BOA VISTA-RR



Fonte: e-SUS VE disponível em <https://notifica.saude.gov.br/notificacoes/lista> acesso realizado em 11/01/2021



TABELA 1. DISTRIBUIÇÃO DOS CASOS DE COVID-19 SEGUNDO FAIXA ETÁRIA DO PERÍODO DA SE10/2020 ATÉ A SE 02/2021 EM RESIDENTES DE BOA VISTA-RR

FAIXA ETÁRIA	NOTIFICADOS		CONFIRMADOS		DESCARTADOS	
	2020	2021	2020	2021	2020	2021
Menor de 1 ano	1700	7	564	0	564	2
1 a 4 anos	3753	28	1264	3	1264	4
5 a 9 anos	3735	28	1348	0	1348	6
10 a 14 anos	4222	45	1514	2	1514	7
15 a 19 anos	7088	51	2597	1	2597	6
20 a 29 anos	28230	193	10397	11	10397	36
30 a 39 anos	34055	240	13119	9	13119	31
40 a 49 anos	27791	155	10943	11	10943	23
50 a 59 anos	16558	96	6671	6	6671	16
60 a 69 anos	8605	56	3417	3	3417	11
70 a 79 anos	3293	25	1329	0	1329	9
80 anos ou mais	1235	8	536	1	536	2
Total Geral	140265	932	53699	47	53699	153

Fonte: e-SUS VE disponível em <https://notifica.saude.gov.br/notificacoes/lista> acesso realizado em 11/01/2021