

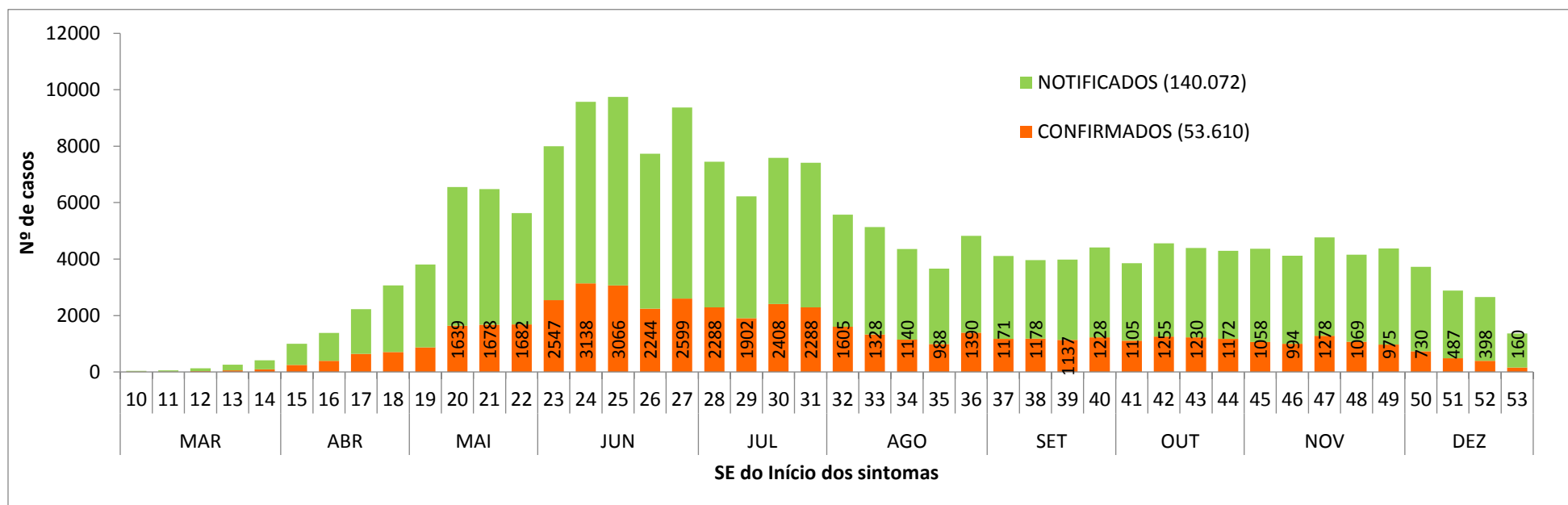


08/01/2021

COVID-19

Nº 112

FIGURA 1. CASOS NOTIFICADOS E CONFIRMADOS DE COVID-19 SEGUNDO A SEMANA EPIDEMIOLÓGICA (SE) DA DATA DO INÍCIO DOS SINTOMAS DO PERÍODO DA SE10 (01 A 07/03/2020) ATÉ A SE 53 (27 a 02/01/2021), EM RESIDENTES DE BOA VISTA-RR, 2021

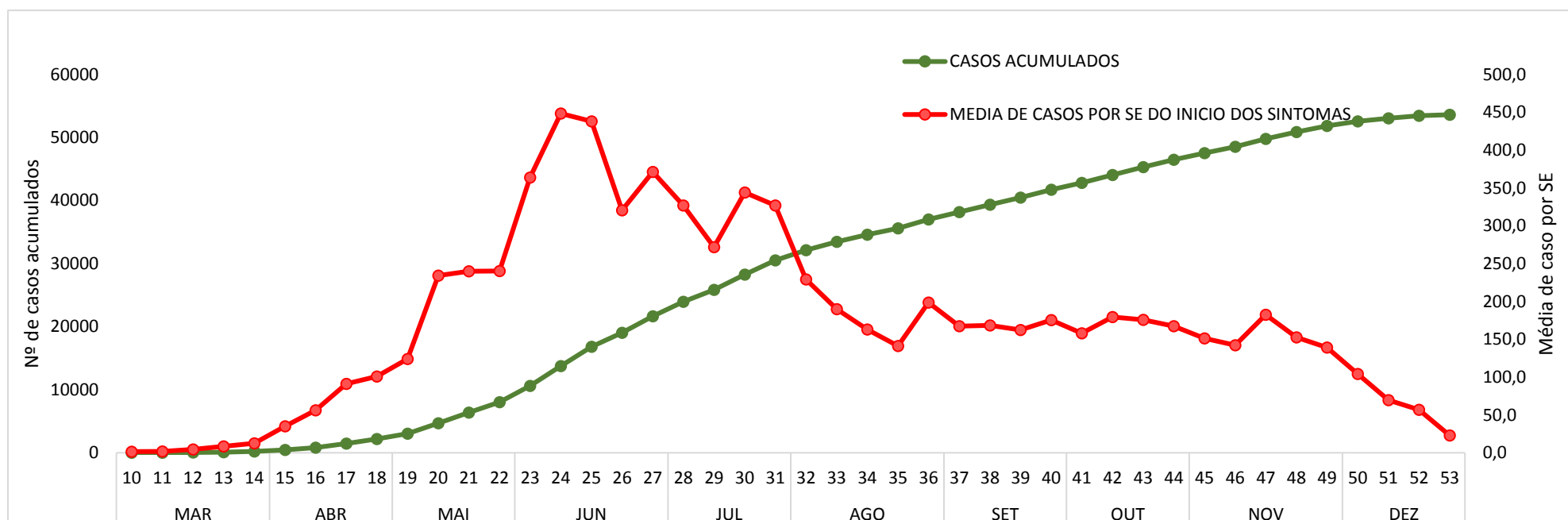


Fonte: e-SUS VE disponível em <https://notifica.saude.gov.br/notificacoes/lista> acesso realizado em 08/01/2021

Este boletim consta apenas com os casos com início de sintomas em 2020, já que todas as análises aqui apresentadas levam em consideração essa data. Pelo atraso na inserção dos casos optou-se por apresentar os dados de 2021 somente a partir da segunda semana deste ano (SE 02/2021). Foram notificados até o momento 747 casos com início dos sintomas em 2021.



FIGURA 2. CASOS ACUMULADOS E MÉDIA DE CASOS CONFIRMADOS DE COVID-19 SEGUNDO A SEMANA EPIDEMIOLÓGICA (SE) DA DATA DO INÍCIO DOS SINTOMAS DO PERÍODO DA SE10 (01 A 07/03/2020) ATÉ A SE 53 (27 A 02/01/2021), EM RESIDENTES DE BOA VISTA-RR, 2021

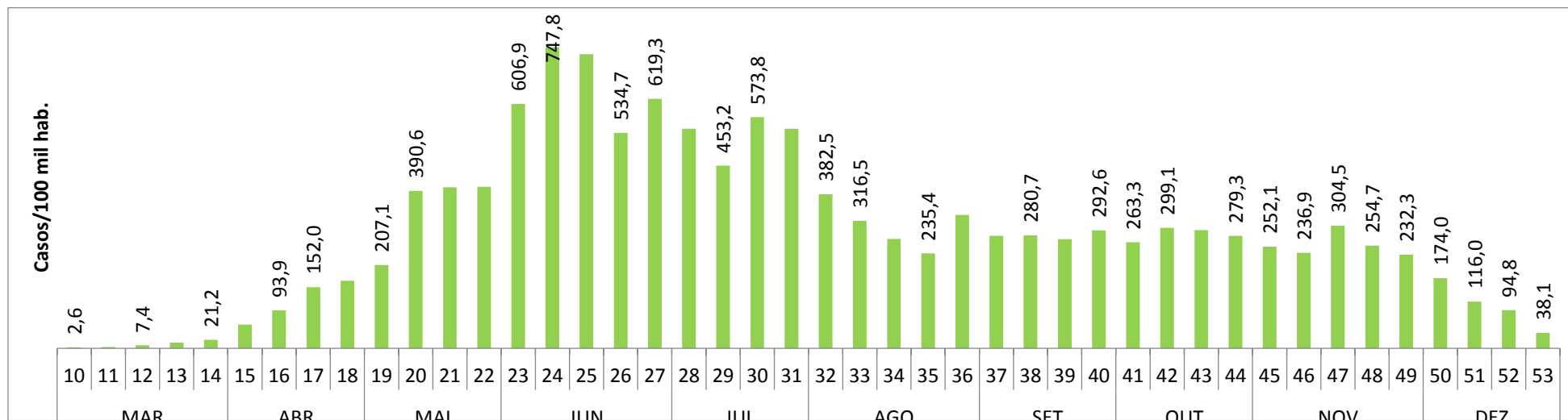


Fonte: e-SUS VE disponível em <https://notifica.saude.gov.br/notificacoes/lista> acesso realizado em 08/01/2021

A média de casos diários na SE51(13 a 19/12/2020) foi de 69,3 casos confirmados por dia.



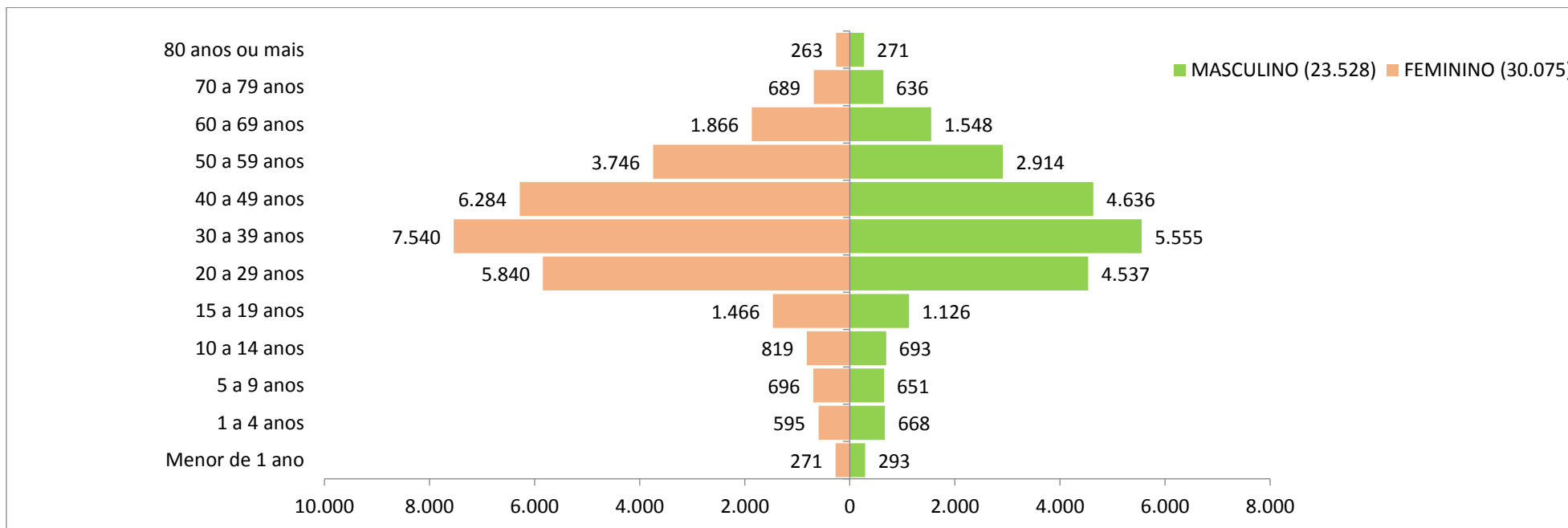
FIGURA 3. INCIDÊNCIA SEMANAL DE CASOS DE COVID-19 SEGUNDO A SE DA DATA DO INICIO DOS SINTOMAS DO PERÍODO DA SE10 (01 A 07/03/2020) ATÉ A SE 53 (27 A 02/01/2021), EM RESIDENTES DE BOA VISTA-RR, 2021.



Fonte: e-SUS VE disponível em <https://notifica.saude.gov.br/notificacoes/lista> acesso realizado em 08/01/2021



FIGURA 4. CASOS CONFIRMADOS DE COVID-19 SEGUNDO SEXO E FAIXA ETÁRIA DO PERÍODO DA SE10 (01 A 07/03/2020) ATÉ A SE 53 (27 a 02/01/2021), EM RESIDENTES DE BOA VISTA-RR, 2021.



Fonte: e-SUS VE disponível em <https://notifica.saude.gov.br/notificacoes/lista> acesso realizado em 08/01/2021



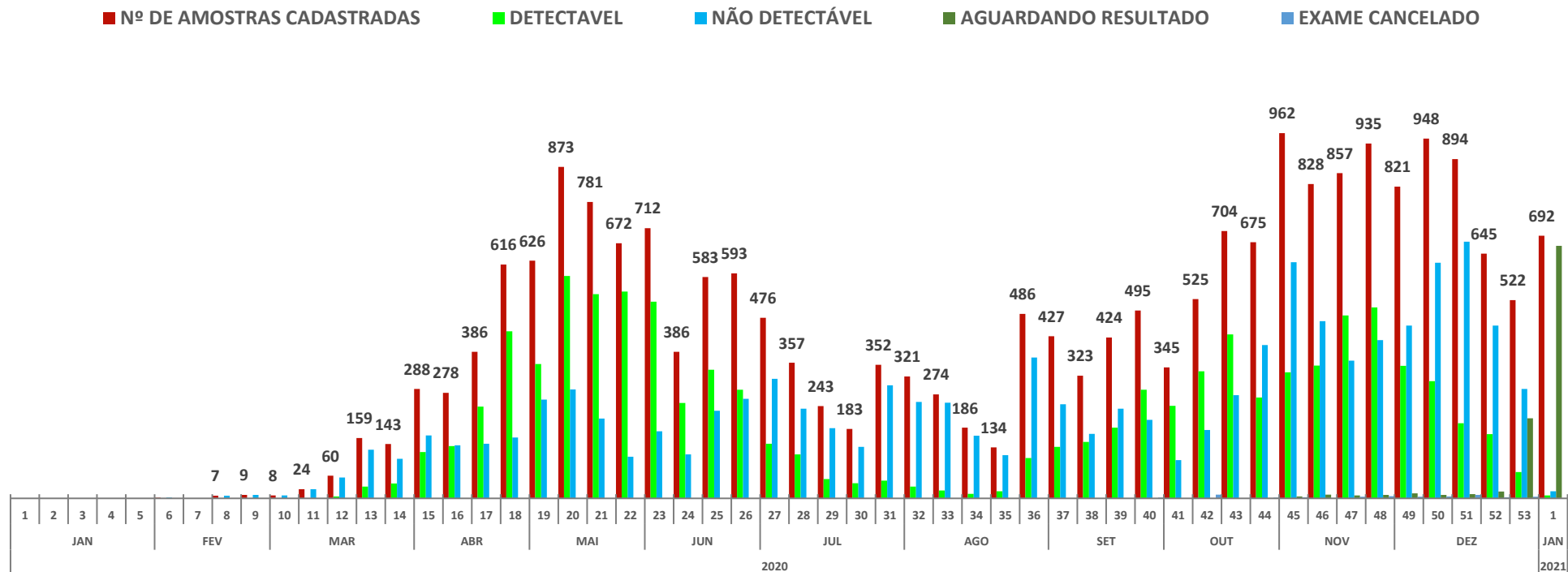
TABELA 1. DISTRIBUIÇÃO DOS CASOS DE COVID-19 SEGUNDO FAIXA ETÁRIA DO PERÍODO DA SE10 (01 A 07/03/2020) ATÉ A SE 53 (27 a 02/11/2021) EM RESIDENTES DE BOA VISTA-RR,2021.

FAIXA ETÁRIA	NOTIFICADOS	CONFIRMADOS	DESCARTADOS
Menor de 1 ano	1698	564	906
1 a 4 anos	3749	1263	1802
5 a 9 anos	3729	1347	1622
10 a 14 anos	4215	1512	1815
15 a 19 anos	7079	2592	3021
20 a 29 anos	28183	10377	11664
30 a 39 anos	34008	13099	14123
40 a 49 anos	27760	10922	11622
50 a 59 anos	16537	6661	6878
60 a 69 anos	8594	3414	3662
70 a 79 anos	3288	1325	1394
80 anos ou mais	1232	534	489
Total Geral	140072	53610	58998

Fonte: e-SUS VE disponível em <https://notifica.saude.gov.br/notificacoes/lista> acesso realizado em 08/01/2021



FIGURA 5. Nº DE AMOSTRAS CADASTRADAS E STATUS DA AMOSTRA PARA IDENTIFICAÇÃO DO VÍRUS SARS COV-2, ENTRE AS AMOSTRAS PARA VÍRUS RESPIRATÓRIOS REALIZADAS EM RESIDENTES DE BOA VISTA, SEGUNDO A SE DA DATA DO INÍCIO DOS SINTOMAS, DISPONÍVEIS NO GERENCIADOR DE AMBIENTE LABORATORIAL (GAL) DO LABORATÓRIO ESTADUAL DE SAÚDE PÚBLICA DE RORAIMA, ATÉ O DIA 08/01/2020.

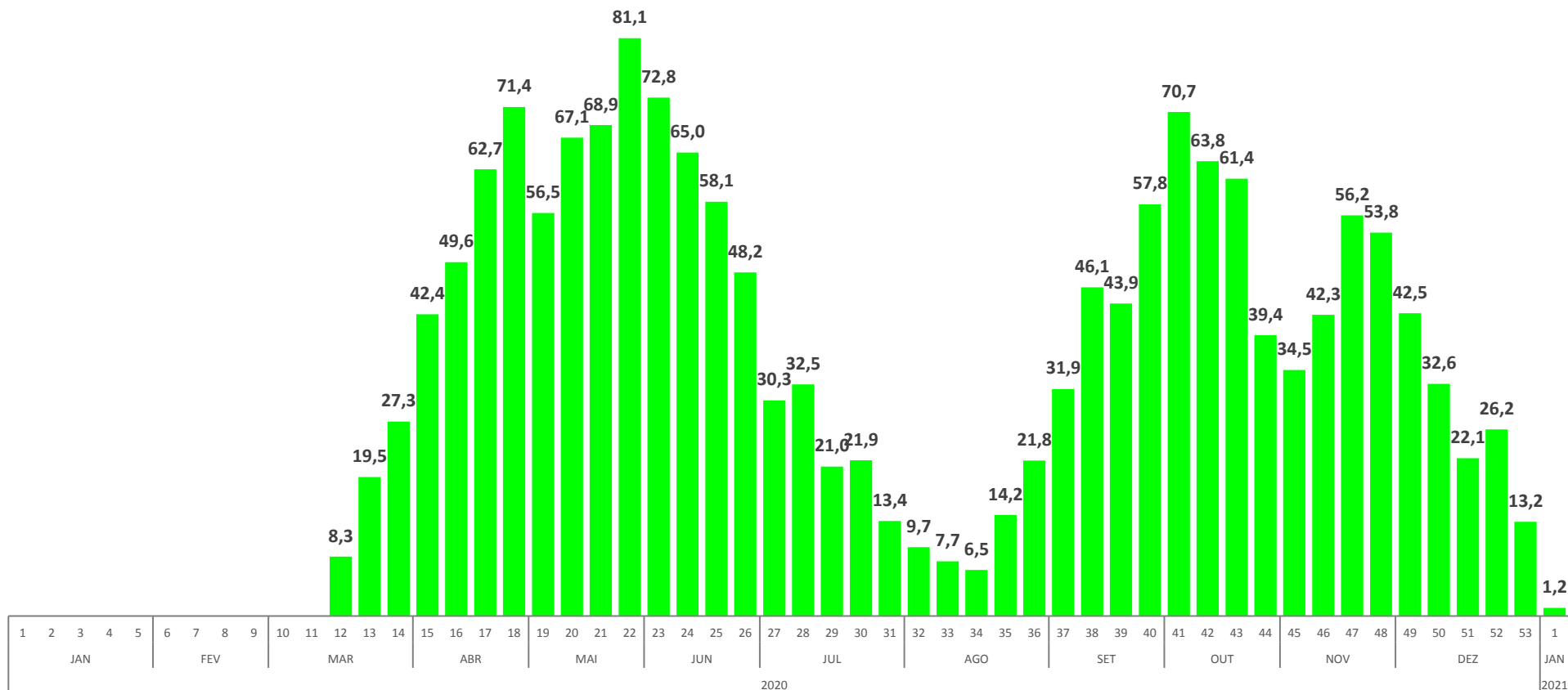


Fonte: GAL/RR disponível em <https://gal.roraima.sus.gov.br/> acesso em 08/01/2021

A média de exames de Rt-PCR nos meses de novembro e dezembro foi de 3.500 exames, onde a maior Taxa de Positividade foi identificada na SE47(15 a 21/11/2021) com 56,2% de amostras positivas para o SARs-CoV-2 em residentes de Boa Vista. Ainda aguardamos a liberação de 295 resultados de amostras coletadas no ano de 2020, sendo que 211 são referentes a SE53(27/12/2020 a 02/01/2021). Na SE52(20 a 26/12/2020) foram coletadas 645 amostras, estando pendentes apenas 18, a Taxa de Positividade para o SARs-CoV-2 foi de 26%.



FIGURA 6. TAXA DE POSITIVIDADE PARA COVID-19 ENTRE AS AMOSTRAS PARA VÍRUS RESPIRATÓRIOS REALIZADAS EM RESIDENTES DE BOA VISTA, SEGUNDO A SE DA DATA DO INÍCIO DOS SINTOMAS, DISPONÍVEIS NO GERENCIADOR DE AMBIENTE LABORATORIAL (GAL) DO LABORATÓRIO ESTADUAL DE SAÚDE PÚBLICA DE RORAIMA, ATÉ O DIA 08/01/2021.

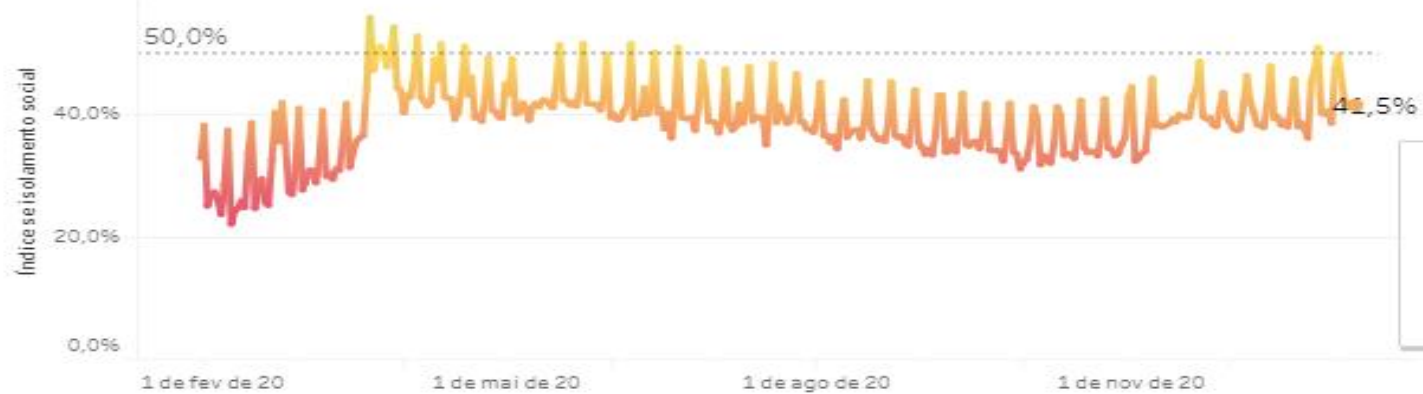


Fonte: GAL/RR disponível em <https://gal.roraima.sus.gov.br/> acesso em 08/01/2021

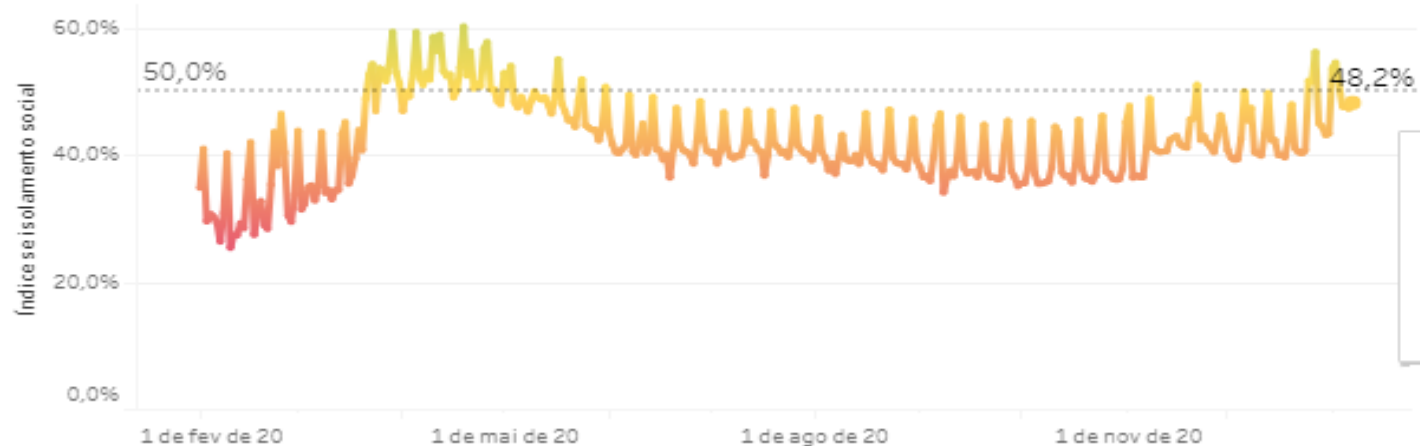
No ano de 2021, já temos cadastradas 692 amostras, que tiveram o início dos sintomas a partir de 01/01/2021 até 07/01/2021, sendo que 665 ainda estão aguardando liberação de resultados.



Índice de isolamento social: **Roraima**



Índice de isolamento social: **Amazonas**



Fonte: <https://mapabrasileirodacovid.inloco.com.br/pt/> acessado em 08/01/2021.