

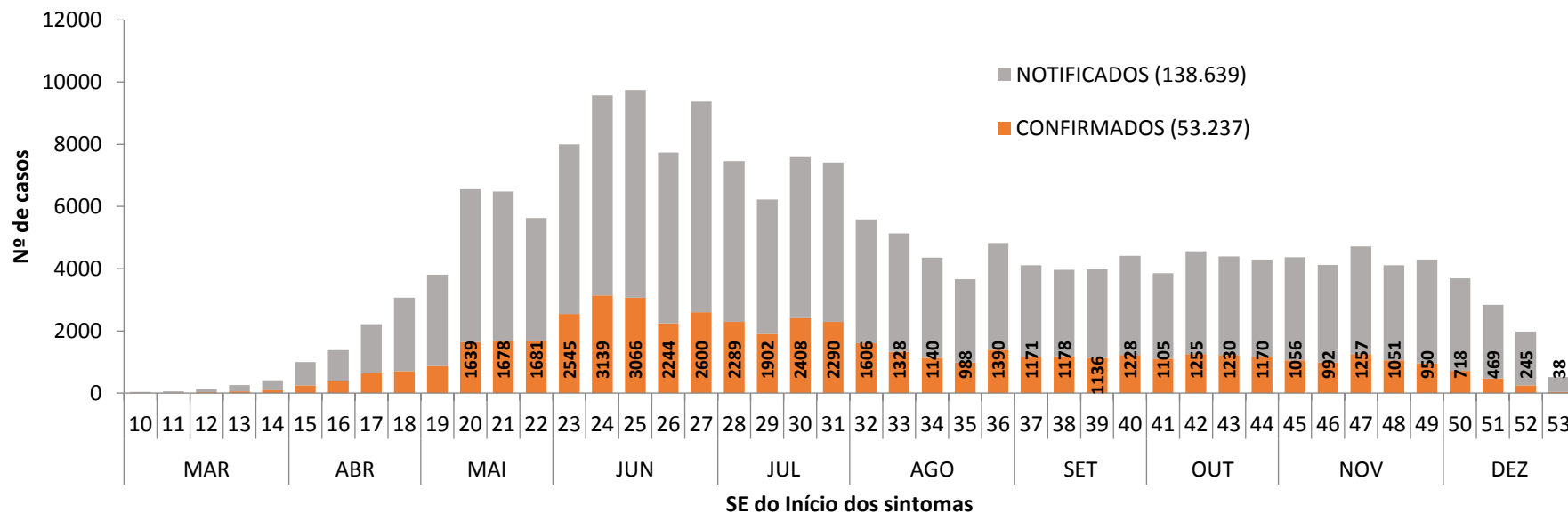


05/01/2021

COVID-19

Nº109

FIGURA 1. CASOS NOTIFICADOS E CONFIRMADOS DE COVID-19 SEGUNDO A SEMANA EPIDEMIOLÓGICA (SE) DA DATA DO INÍCIO DOS SINTOMAS DO PERÍODO DA SE10 (01 A 07/03/2020) ATÉ A SE 53 (27 a 02/01/2021), EM RESIDENTES DE BOA VISTA-RR, 2021

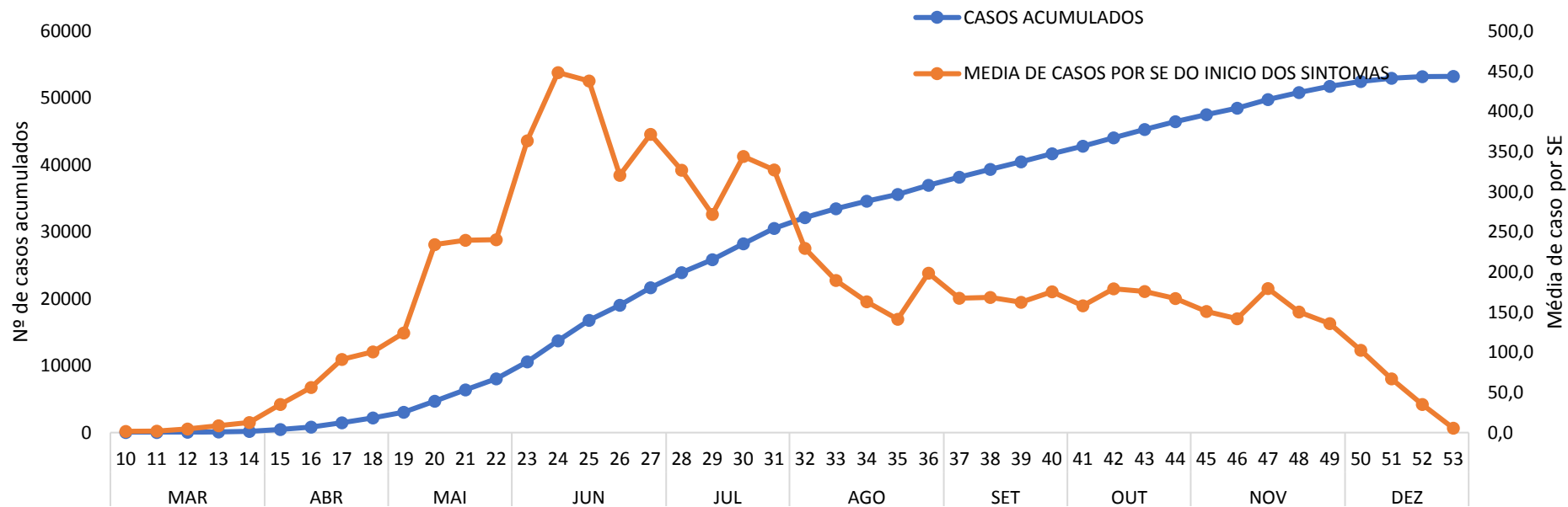


Fonte: e-SUS VE disponível em <https://notifica.saude.gov.br/notificacoes/lista> acesso realizado em 05/01/2021

Este boletim consta apenas com os casos com início de sintomas em 2020, já que todas as análises aqui apresentadas levam em consideração essa data. Pelo atraso na inserção dos casos optou-se por apresentar os dados de 2021 somente a partir da segunda semana deste ano (SE 02/2021). Foram notificados até o momento 117 casos com início dos sintomas em 2021.



FIGURA 2. CASOS ACUMULADOS E MÉDIA DE CASOS CONFIRMADOS DE COVID-19 SEGUNDO A SEMANA EPIDEMIOLÓGICA (SE) DA DATA DO INÍCIO DOS SINTOMAS DO PERÍODO DA SE10 (01 A 07/03/2020) ATÉ A SE 53 (27 A 02/01/2021), EM RESIDENTES DE BOA VISTA-RR, 2021

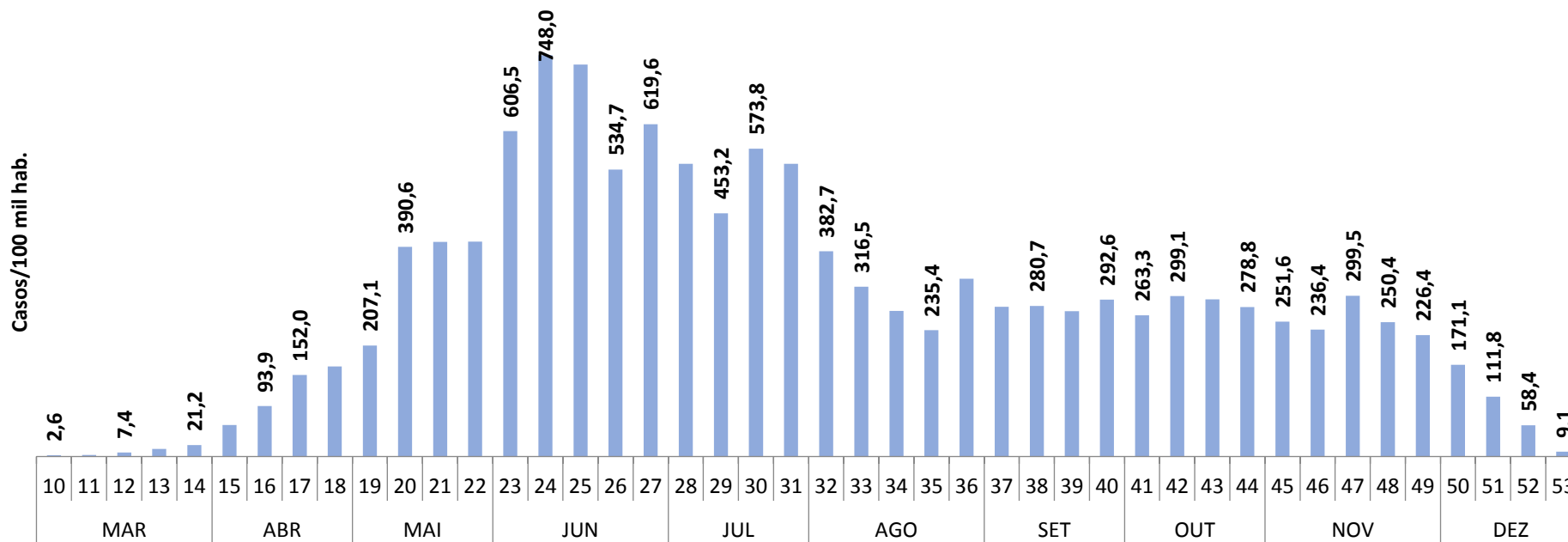


Fonte: e-SUS VE disponível em <https://notifica.saude.gov.br/notificacoes/lista> acesso realizado em 05/01/2021

A média de casos diários na SE51(13 a 19/12/2020) foi de 67 casos confirmados por dia.



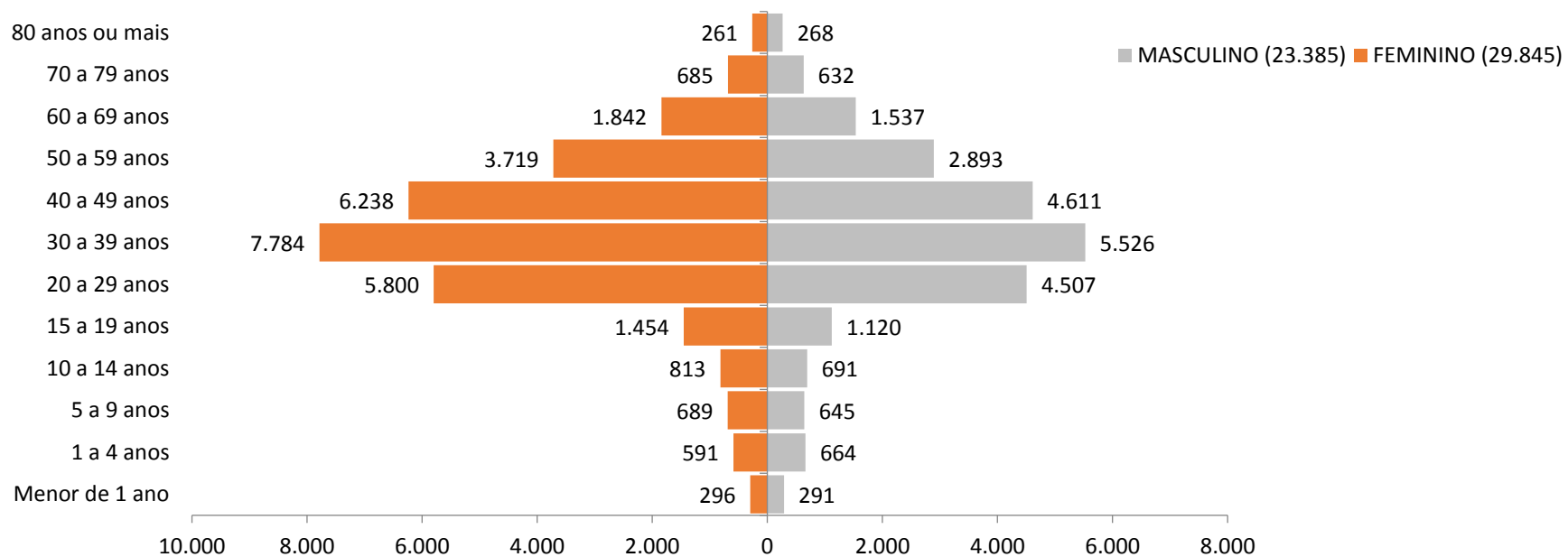
FIGURA 3. INCIDÊNCIA SEMANAL DE CASOS DE COVID-19 SEGUNDO A SE DA DATA DO INICIO DOS SINTOMAS DO PERÍODO DA SE10 (01 A 07/03/2020) ATÉ A SE 53 (27 A 02/01/2021), EM RESIDENTES DE BOA VISTA-RR, 2021.



Fonte: e-SUS VE disponível em <https://notifica.saude.gov.br/notificacoes/lista> acesso realizado em 05/01/2021



FIGURA 4. CASOS CONFIRMADOS DE COVID-19 SEGUNDO SEXO E FAIXA ETÁRIA DO PERÍODO DA SE10 (01 A 07/03/2020) ATÉ A SE 53 (27 a 02/01/2021), EM RESIDENTES DE BOA VISTA-RR, 2021.



Fonte: e-SUS VE disponível em <https://notifica.saude.gov.br/notificacoes/lista> acesso realizado em 05/01/2021



TABELA 1. DISTRIBUIÇÃO DOS CASOS DE COVID-19 SEGUNDO FAIXA ETÁRIA DO PERÍODO DA SE10 (01 A 07/03/2020) ATÉ A SE 53 (27 a 02/11/2021) EM RESIDENTES DE BOA VISTA-RR,2021.

FAIXA ETÁRIA	NOTIFICADOS	CONFIRMADOS	DESCARTADOS
Menor de 1 ano	1589	544	821
1 a 4 anos	3542	1243	1644
5 a 9 anos	3572	1308	1523
10 a 14 anos	4072	1480	1718
15 a 19 anos	6868	2550	2896
20 a 29 anos	27307	10172	11108
30 a 39 anos	32953	12812	13504
40 a 49 anos	26898	10706	11136
50 a 59 anos	15980	6530	6531
60 a 69 anos	8237	3313	3440
70 a 79 anos	3173	1295	1326
80 anos ou mais	1191	523	467
Total Geral	135382	52476	56114

Fonte: e-SUS VE disponível em <https://notifica.saude.gov.br/notificacoes/lista> acesso realizado em 05/01/2021