

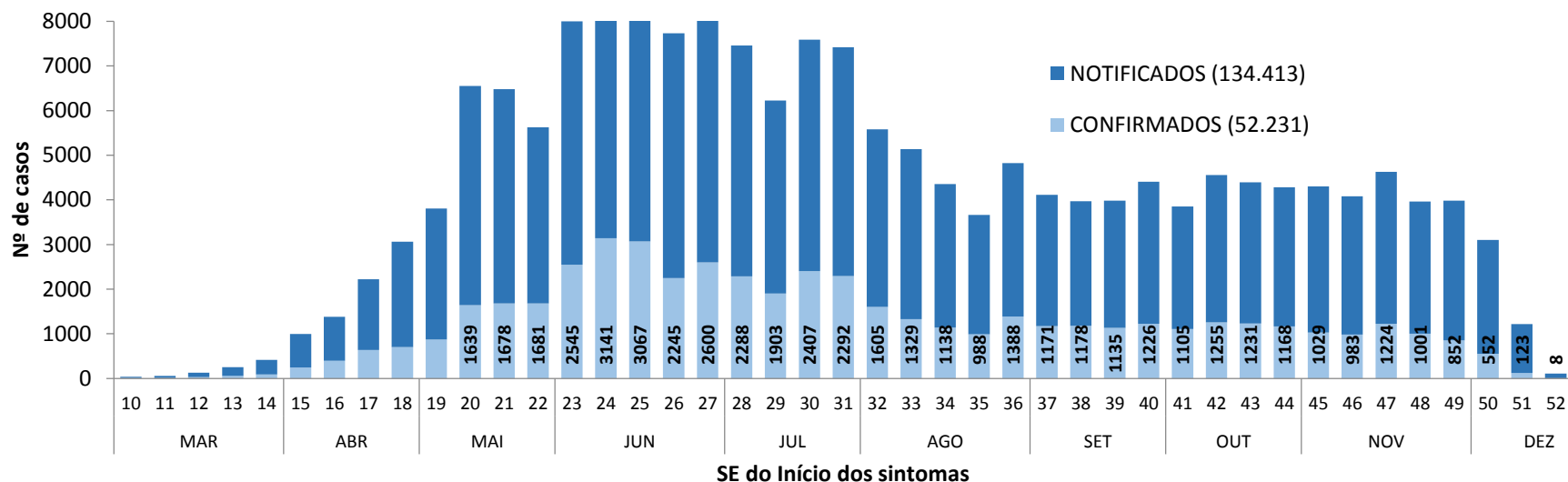


23/12/2020

COVID-19

Nº102

FIGURA 1. CASOS NOTIFICADOS E CONFIRMADOS DE COVID-19 SEGUNDO A SEMANA EPIDEMIOLÓGICA (SE) DA DATA DO INÍCIO DOS SINTOMAS DO PERÍODO DA SE10 (01 A 07/03/2020) ATÉ A SE 52(20 a 26/12/2020), EM RESIDENTES DE BOA VISTA-RR, 2020.



Fonte: e-SUS VE disponível em <https://notifica.saude.gov.br/notificacoes/lista> acesso realizado em 23/12/2020

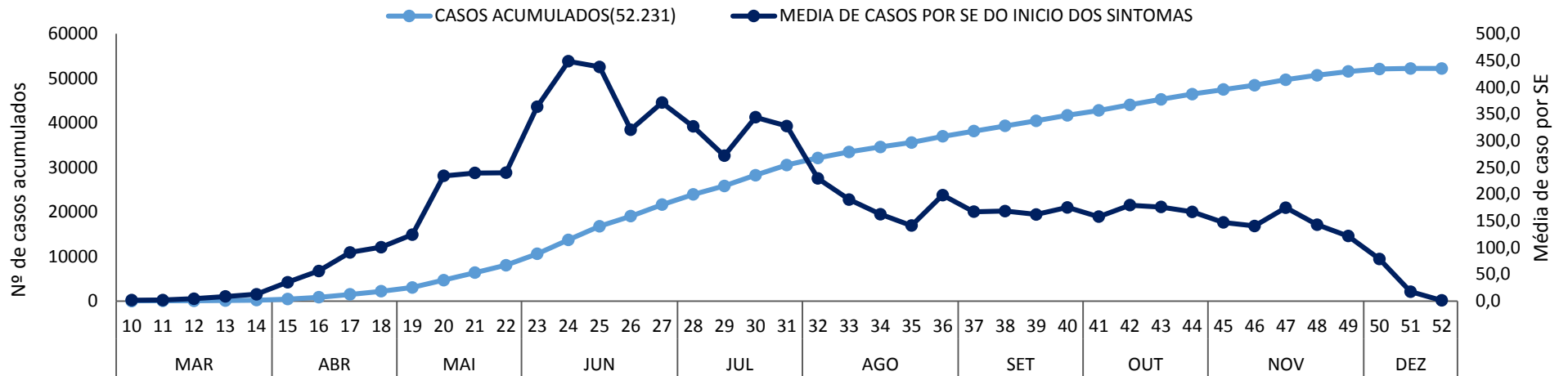
**Com a atualização dos casos no e-susVE, este boletim trás 244 casos confirmados a mais do que o número de casos do boletim anterior (nº101)**

O e-susVE apresentou instabilidade no período da SE47(15 a 21/11/2020) até a SE51(13 a 19/12/2020), o que atrasou a inserção de fichas e consequentemente o encerramento de casos que tiveram amostras de Rt-PCR processadas. Portanto, todos os dados podem sofrer alterações até o final da semana, pois estamos intensificando a digitação das fichas e também o encerramento dos casos.

O monitoramento de casos deve ser realizado comparando os casos novos diagnosticados na última SE finalizada em relação ao número de casos novos diagnosticados a 14 dias atrás. Devido à instabilidade dos sistemas não temos finalizada as informações das SE47 até a SE51.

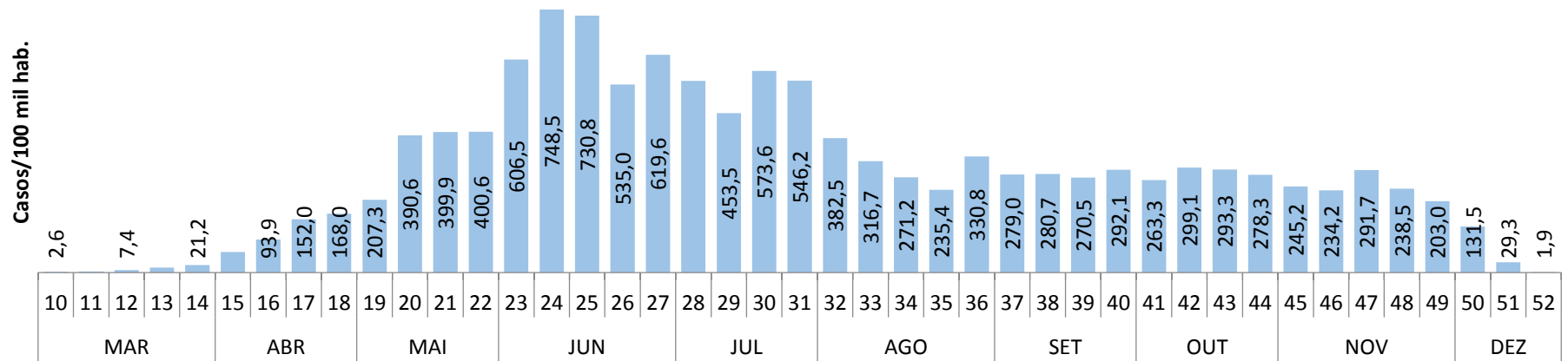


**FIGURA 2. CASOS ACUMULADOS E MÉDIA DE CASOS CONFIRMADOS DE COVID-19 SEGUNDO A SEMANA EPIDEMIOLÓGICA (SE) DA DATA DO INÍCIO DOS SINTOMAS DO PERÍODO DA SE10 (01 A 07/03/2020) ATÉ A SE 52(20 A 26/12/2020), EM RESIDENTES DE BOA VISTA-RR,2020.**



Fonte: e-SUS VE disponível em <https://notifica.saude.gov.br/notificacoes/lista> acesso realizado em 23/12/2020

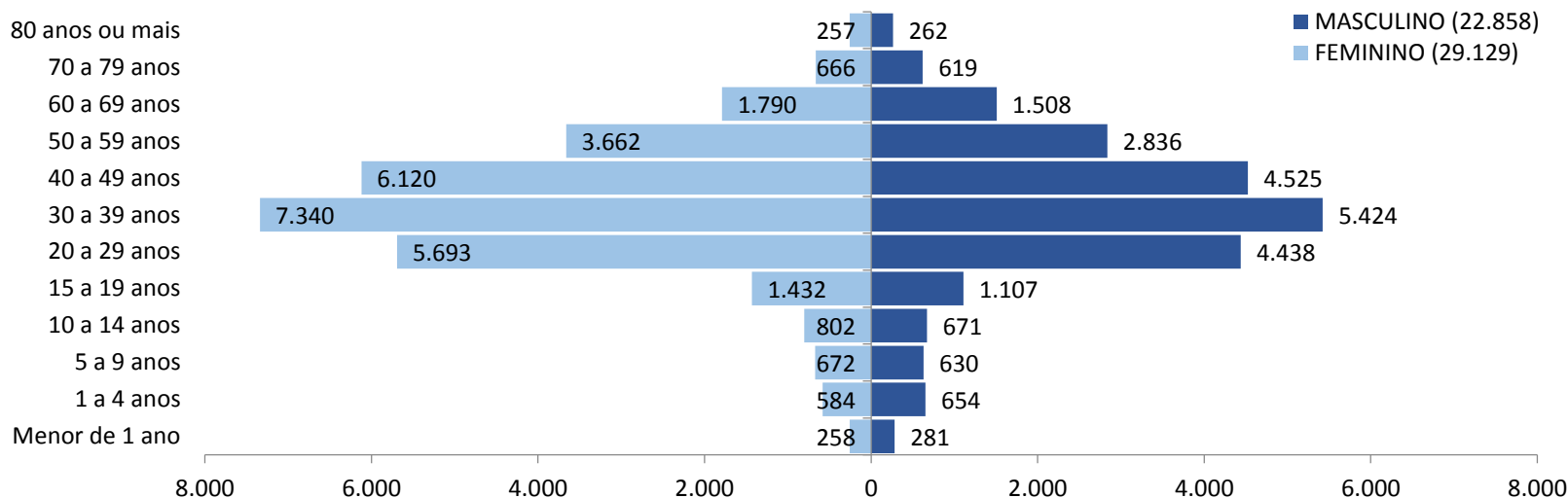
**FIGURA 3. INCIDÊNCIA SEMANAL DE CASOS DE COVID-19 SEGUNDO A SE DA DATA DO INÍCIO DOS SINTOMAS DO PERÍODO DA SE10 (01 A 07/03/2020) ATÉ A SE 52(20 A 26/12/2020), EM RESIDENTES DE BOA VISTA-RR**



Fonte: e-SUS VE disponível em <https://notifica.saude.gov.br/notificacoes/lista> acesso realizado em 23/12/2020



**FIGURA 4. CASOS CONFIRMADOS DE COVID-19 SEGUNDO SEXO E FAIXA ETÁRIA DO PERÍODO DA SE10 (01 A 07/03/2020) ATÉ A SE 52(20 a 26/12/2020), EM RESIDENTES DE BOA VISTA-RR**

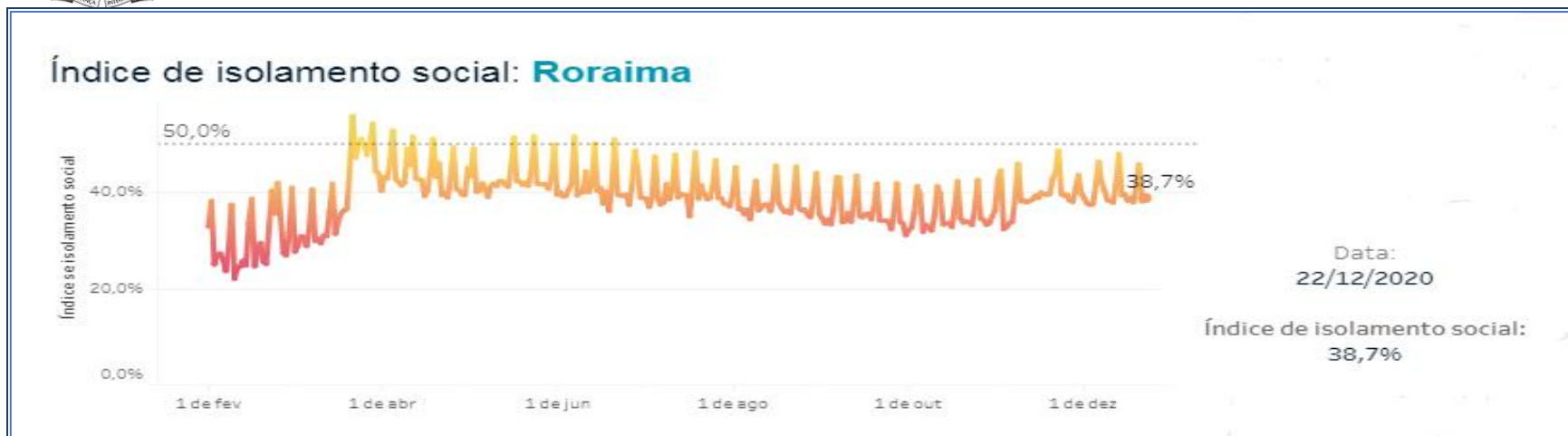


Fonte: e-SUS VE disponível em <https://notifica.saude.gov.br/notificacoes/lista> acesso realizado em 23/12/2020

**TABELA 1. DISTRIBUIÇÃO DOS CASOS DE COVID-19 SEGUNDO FAIXA ETÁRIA DO PERÍODO DA SE10 (01 A 07/03/2020) ATÉ A SE 52(20 a 26/12/2020 EM RESIDENTES DE BOA VISTA-RR**

FAIXA ETÁRIA	NOTIFICADOS	CONFIRMADOS	DESCARTADOS
Menor de 1 ano	1551	539	788
1 a 4 anos	3482	1238	1594
5 a 9 anos	3543	1302	1500
10 a 14 anos	4039	1473	1700
15 a 19 anos	6816	2539	2866
20 a 29 anos	27123	10131	11010
30 a 39 anos	32754	12764	13382
40 a 49 anos	26734	10645	11050
50 a 59 anos	15869	6498	6467
60 a 69 anos	8170	3298	3399
70 a 79 anos	3149	1285	1316
80 anos ou mais	1183	519	465
<b>Total Geral</b>	<b>134413</b>	<b>52231</b>	<b>55537</b>

Fonte: e-SUS VE disponível em <https://notifica.saude.gov.br/notificacoes/lista> acesso realizado em 23/12/2020



Fonte: <https://mapabrasileirodacovid.inloco.com.br/pt/> acessado em 23/12/2020.

### RECOMENDAÇÕES DE SEGURANÇA PARA AS FESTIVIDADES DO FINAL DO ANO:

Neste momento, o Brasil vive um expressivo aumento no número de casos e de óbitos por Covid-19, com possível agravamento da pandemia, e isso ocorre justamente quando se aproximam as festas de fim de ano. Para orientar sobre como diminuir os riscos de transmissão da Covid-19 durante este período, a **Fiocruz** sistematizou um conjunto de recomendações que orientam sobre formas mais seguras de passar o Natal e o réveillon que estão disponíveis no endereço eletrônico [https://agencia.fiocruz.br/sites/agencia.fiocruz.br/files/u35/\\_cartilha\\_cuidados\\_final-de-ano\\_2020-12-15.pdf](https://agencia.fiocruz.br/sites/agencia.fiocruz.br/files/u35/_cartilha_cuidados_final-de-ano_2020-12-15.pdf).



## Recomendações de segurança

Se vai receber convidados ou celebrar em outro local, você estará exposto a diferentes níveis de contágio.

**Nenhuma medida é capaz de impedir totalmente a transmissão da Covid-19. Para diminuir os riscos, siga as orientações a seguir.**

- 1 Use máscara sempre que não estiver comendo ou bebendo;
- 2 Tenha um saco para guardar a máscara quando estiver comendo ou bebendo e a mantenha limpa e seca entre os usos;
- 3 Tenha uma máscara limpa extra, para o caso de necessidade de troca (tempo de uso, umidade ou sujeira);
- 4 Evite aglomerações e mantenha a distância de, pelo menos, 2 metros entre os participantes;
- 5 Evite apertos de mão ou abraços;
- 6 Dê preferência a locais abertos ou bem ventilados. Evite o uso de ar-condicionado;
- 7 Lave as mãos com frequência durante o evento com água e sabão ou use álcool;
- 8 Não compartilhe objetos, como talheres ou copos;
- 9 Após tocar em objetos que estejam sendo compartilhados com outros convidados (ex: utensílios para servir a comida, jarras e garrafas), lave as mãos com água e sabão ou álcool.

## Orientações para festividades em casa

Se vai receber convidados, você estará exposto a diferentes níveis de contágio.

**Nenhuma medida é capaz de impedir totalmente a transmissão da Covid-19. Para diminuir os riscos ao receber amigos ou familiares, siga as orientações para preparo dos alimentos e do ambiente.**

### Ambiente e convidados

- 1 Limite o número de convidados de acordo com o tamanho do espaço, permitindo que as pessoas mantenham distância de 2 metros entre si;
- 2 Oriente seus convidados a levarem suas próprias máscaras;
- 3 Evite música alta para que as pessoas não tenham que gritar ou falar alto. Caso alguém esteja contaminado com o vírus, lançará um número maior de partículas virais no ambiente;
- 4 Dê preferência a locais abertos ou bem ventilados. Evite o uso de ar condicionado;
- 5 Não deixe que os convidados formem filas para serem servidos;
- 6 Oriente os convidados a não se sentarem todos reunidos na hora da ceia. Organize espaços separados para pessoas que moram juntas;
- 7 Tenha sabão e papel para secagem de mãos disponíveis no banheiro. Evite o uso de toalhas de pano;
- 8 Disponibilize álcool em gel nos ambientes;
- 9 Utilize lixeiras com pedais para que as pessoas descartem seus lixos sem precisar colocar as mãos na tampa. Lave as mãos após esvaziar a lata de lixo.