

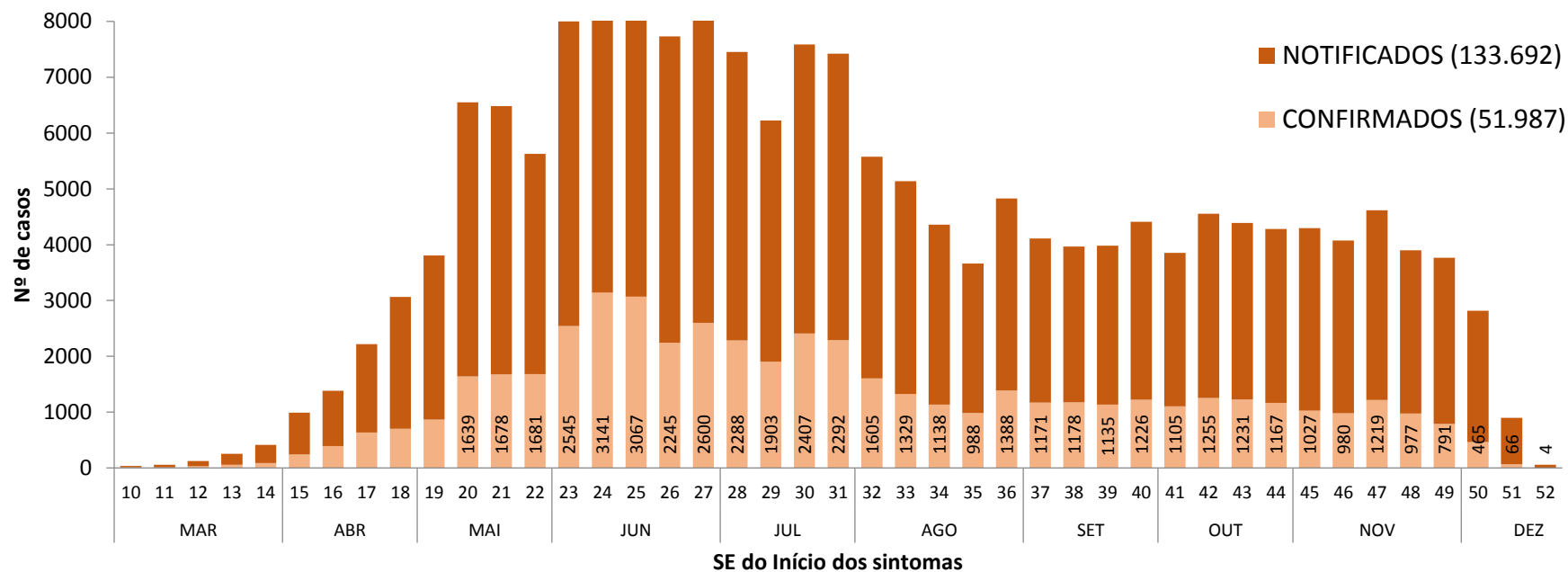


22/12/2020

COVID-19

Nº101

FIGURA 1. CASOS NOTIFICADOS E CONFIRMADOS DE COVID-19 SEGUNDO A SEMANA EPIDEMIOLÓGICA (SE) DA DATA DO INÍCIO DOS SINTOMAS DO PERÍODO DA SE10 (01 A 07/03/2020) ATÉ A SE 52(20 a 26/12/2020), EM RESIDENTES DE BOA VISTA-RR, 2020.



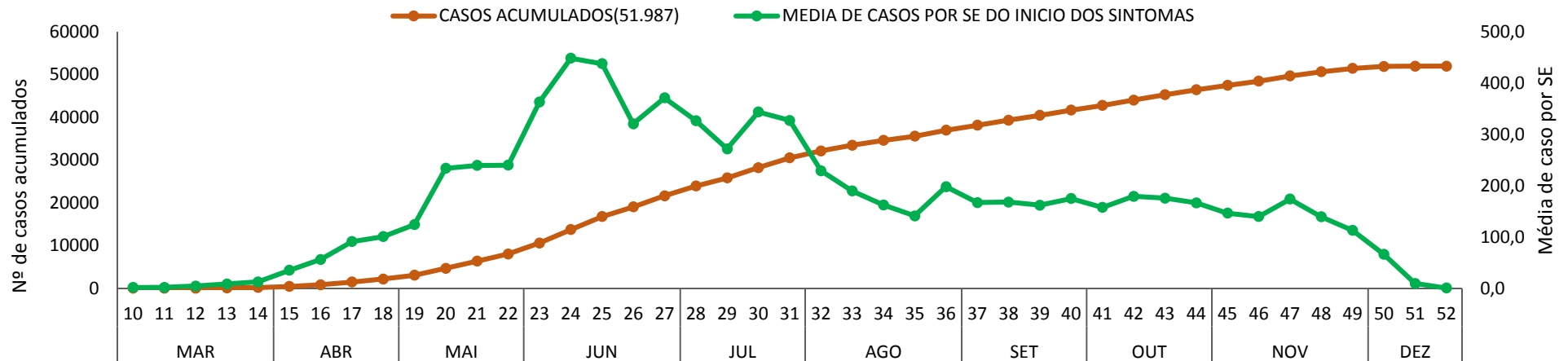
Fonte: e-SUS VE disponível em <https://notifica.saude.gov.br/notificacoes/lista> acesso realizado em 22/12/2020

O e-susVE apresentou instabilidade no período da SE47(15 a 21/11/2020) até a SE51(13 a 19/12/2020), o que atrasou a inserção de fichas e consequentemente o encerramento de casos que tiveram amostras de Rt-PCR processadas. Portanto, todos os dados podem sofrer alterações até o final da semana, pois estamos intensificando a digitação das fichas e também o encerramento dos casos. Informamos ainda, que também temos problemas com a internet em Boa Vista, que na semana passada apresentou lentidão o que também contribui para o atraso nas atualizações.

O monitoramento de casos deve ser realizado comparando os casos novos diagnosticados na última SE finalizada em relação ao número de casos novos diagnosticados a 14 dias atrás. Devido à instabilidade dos sistemas não temos finalizada as informações das SE47 até a SE51.

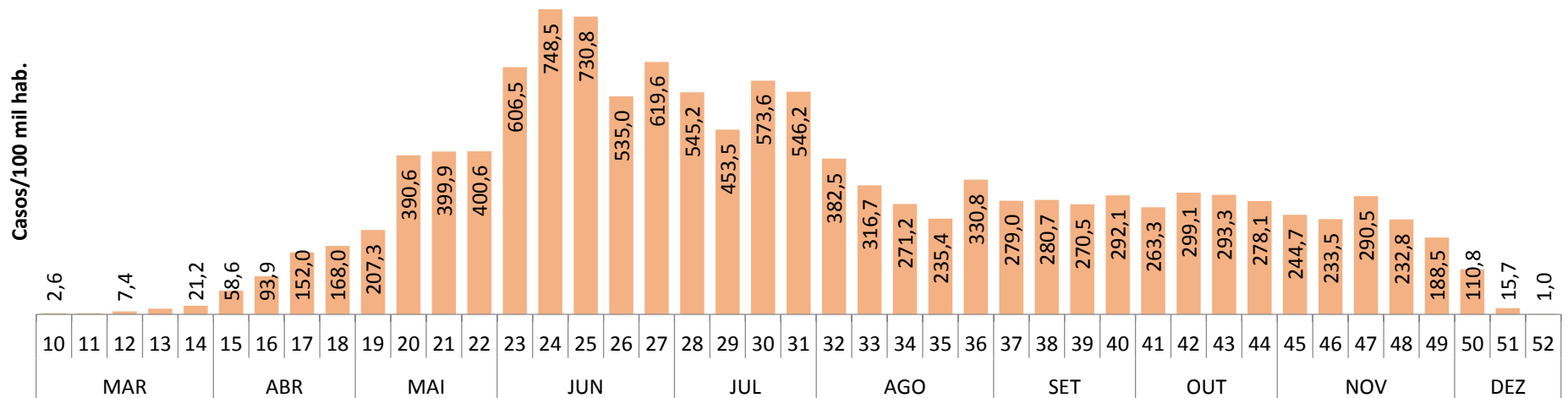


**FIGURA 2. CASOS ACUMULADOS E MÉDIA DE CASOS CONFIRMADOS DE COVID-19 SEGUNDO A SEMANA EPIDEMIOLÓGICA (SE) DA DATA DO INÍCIO DOS SINTOMAS DO PERÍODO DA SE10 (01 A 07/03/2020) ATÉ A SE 52(20 A 26/12/2020), EM RESIDENTES DE BOA VISTA-RR,2020.**



Fonte: e-SUS VE disponível em <https://notifica.saude.gov.br/notificacoes/lista> acesso realizado em 22/12/2020

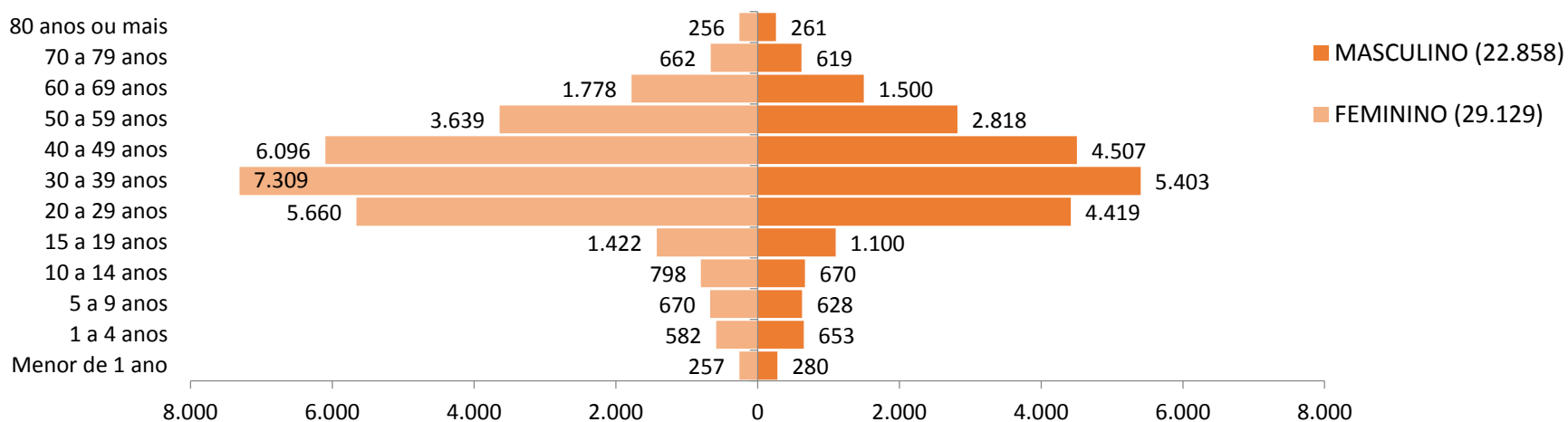
**FIGURA 3. INCIDÊNCIA SEMANAL DE CASOS DE COVID-19 SEGUNDO A SE DA DATA DO INÍCIO DOS SINTOMAS DO PERÍODO DA SE10 (01 A 07/03/2020) ATÉ A SE 52(20 A 26/12/2020), EM RESIDENTES DE BOA VISTA-RR**



Fonte: e-SUS VE disponível em <https://notifica.saude.gov.br/notificacoes/lista> acesso realizado em 22/12/2020



**FIGURA 4. CASOS CONFIRMADOS DE COVID-19 SEGUNDO SEXO E FAIXA ETÁRIA DO PERÍODO DA SE10 (01 A 07/03/2020) ATÉ A SE 52(20 a 26/12/2020), EM RESIDENTES DE BOA VISTA-RR**



Fonte: e-SUS VE disponível em [https://notifica.saude.gov.br/notificacoes/lista\\_acesso\\_realizado\\_em\\_22/12/2020](https://notifica.saude.gov.br/notificacoes/lista_acesso_realizado_em_22/12/2020)

**TABELA 1. DISTRIBUIÇÃO DOS CASOS DE COVID-19 SEGUNDO FAIXA ETÁRIA DO PERÍODO DA SE10 (01 A 07/03/2020) ATÉ A SE 52(20 a 26/12/2020 EM RESIDENTES DE BOA VISTA-RR**

FAIXA ETÁRIA	NOTIFICADOS	CONFIRMADOS	DESCARTADOS
Menor de 1 ano	1545	537	784
1 a 4 anos	3474	1235	1592
5 a 9 anos	3519	1298	1490
10 a 14 anos	4007	1468	1682
15 a 19 anos	6770	2522	2840
20 a 29 anos	26972	10079	10939
30 a 39 anos	32597	12712	13305
40 a 49 anos	26602	10603	10971
50 a 59 anos	15778	6457	6432
60 a 69 anos	8120	3278	3370
70 a 79 anos	3130	1281	1301
80 anos ou mais	1178	517	462
<b>Total Geral</b>	<b>133692</b>	<b>51987</b>	<b>55168</b>

Fonte: e-SUS VE disponível em [https://notifica.saude.gov.br/notificacoes/lista\\_acesso\\_realizado\\_em\\_22/12/2020](https://notifica.saude.gov.br/notificacoes/lista_acesso_realizado_em_22/12/2020)