

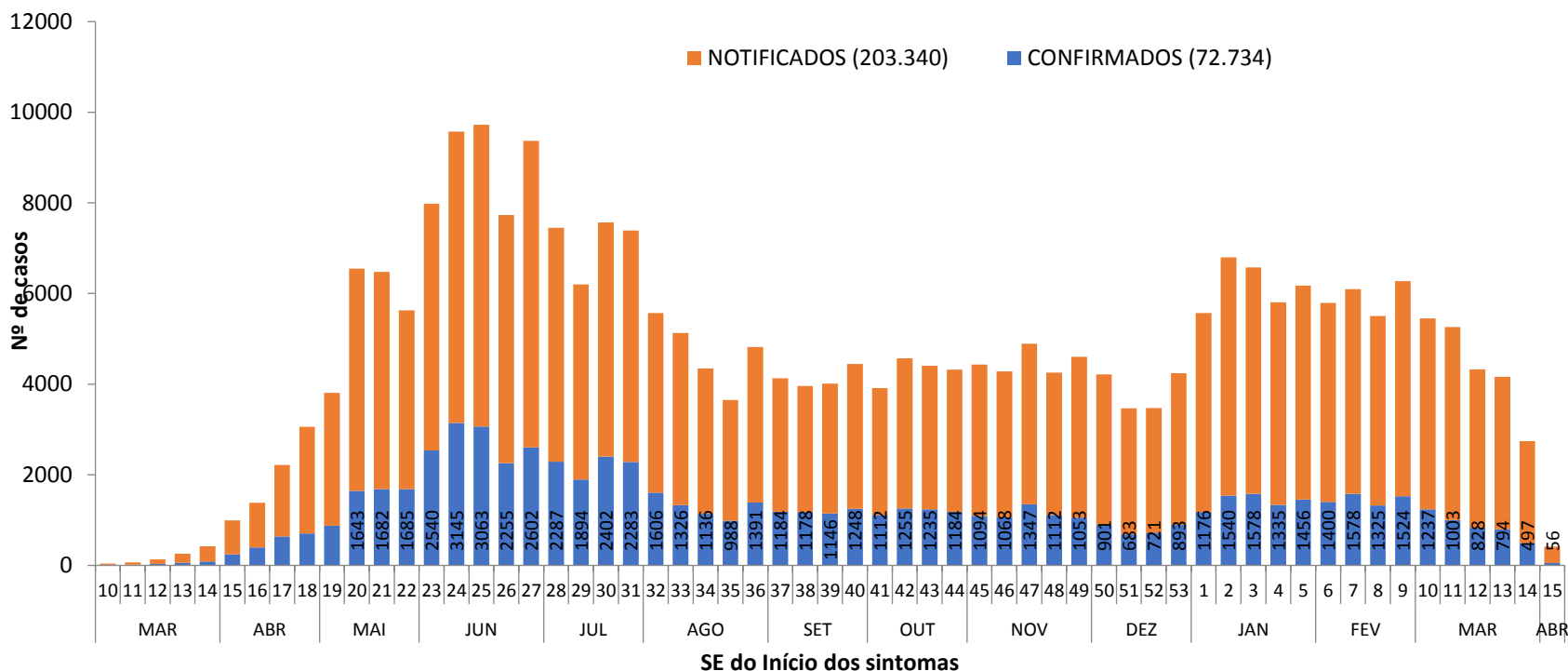


15/04/2021

COVID-19

Nº174

**FIGURA 1. CASOS NOTIFICADOS E CONFIRMADOS DE COVID-19 SEGUNDO A SEMANA EPIDEMIOLÓGICA (SE) DA DATA DO INÍCIO DOS SINTOMAS NO PERÍODO DE 12/03/2020 (SE10/2020) A 15/04/2021 (SE15/2021), EM RESIDENTES DE BOA VISTA-RR**



Fonte: e-SUS VE disponível em <https://notifica.saude.gov.br/notificacoes/lista> acesso realizado em 15/04/2021

Com a atualização dos casos no e-susVE, este boletim trás 233 casos confirmados a mais do que o número de casos do boletim anterior (nº 173).

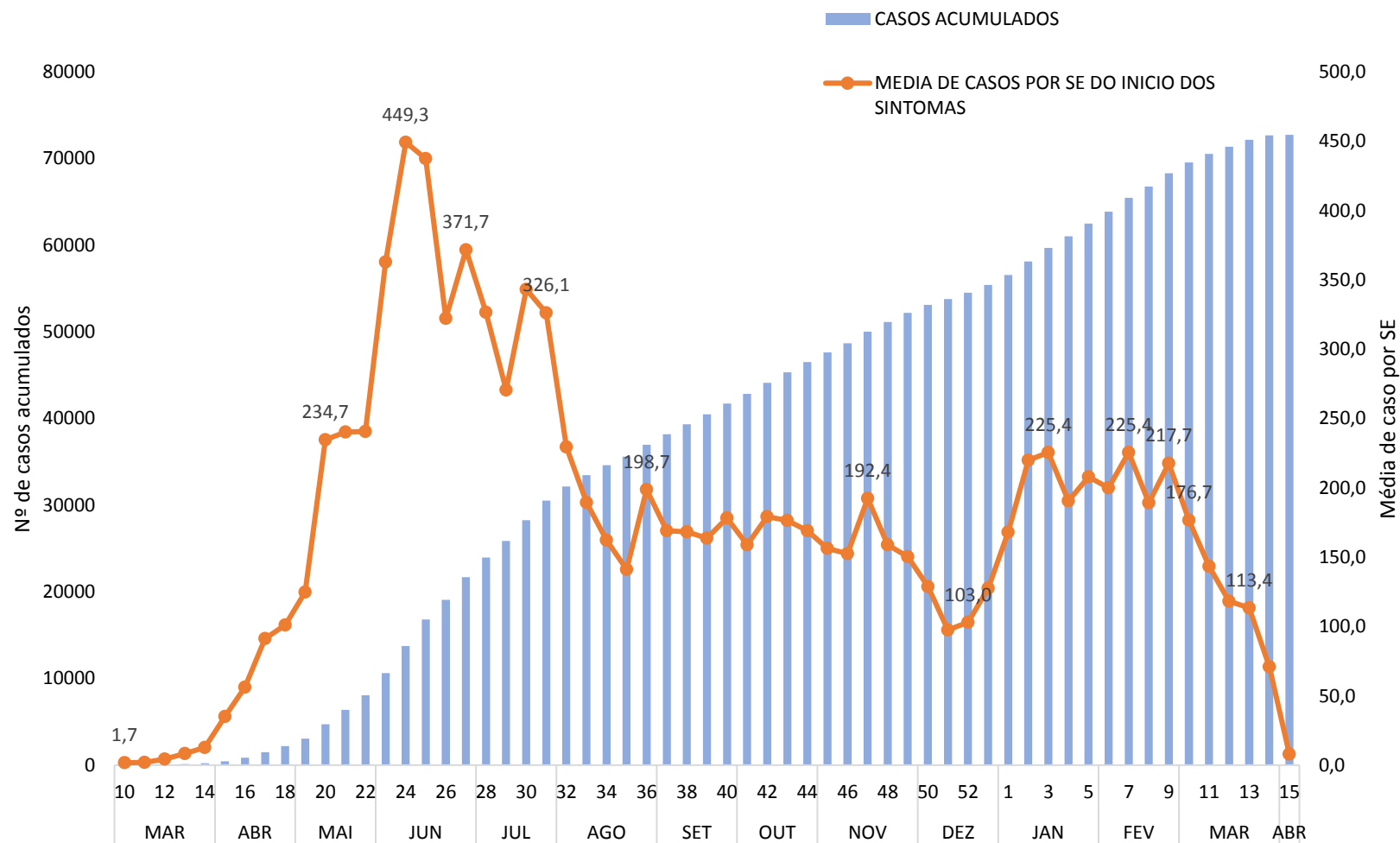
SE10 (07 a 13/03/2021) em relação a SE8 (21 a 27/02/2021): Redução de 6,6% no número de casos confirmados.

SE11 (14 a 20/03/2021) em relação a SE9 (28/02/2021 a 06/03/2021): Redução de 34,2% no número de casos confirmados.

SE12 (21 a 27/03/2021) em relação a SE10 (07 a 13/03/2021): Redução de 33,1% no número de casos confirmados.



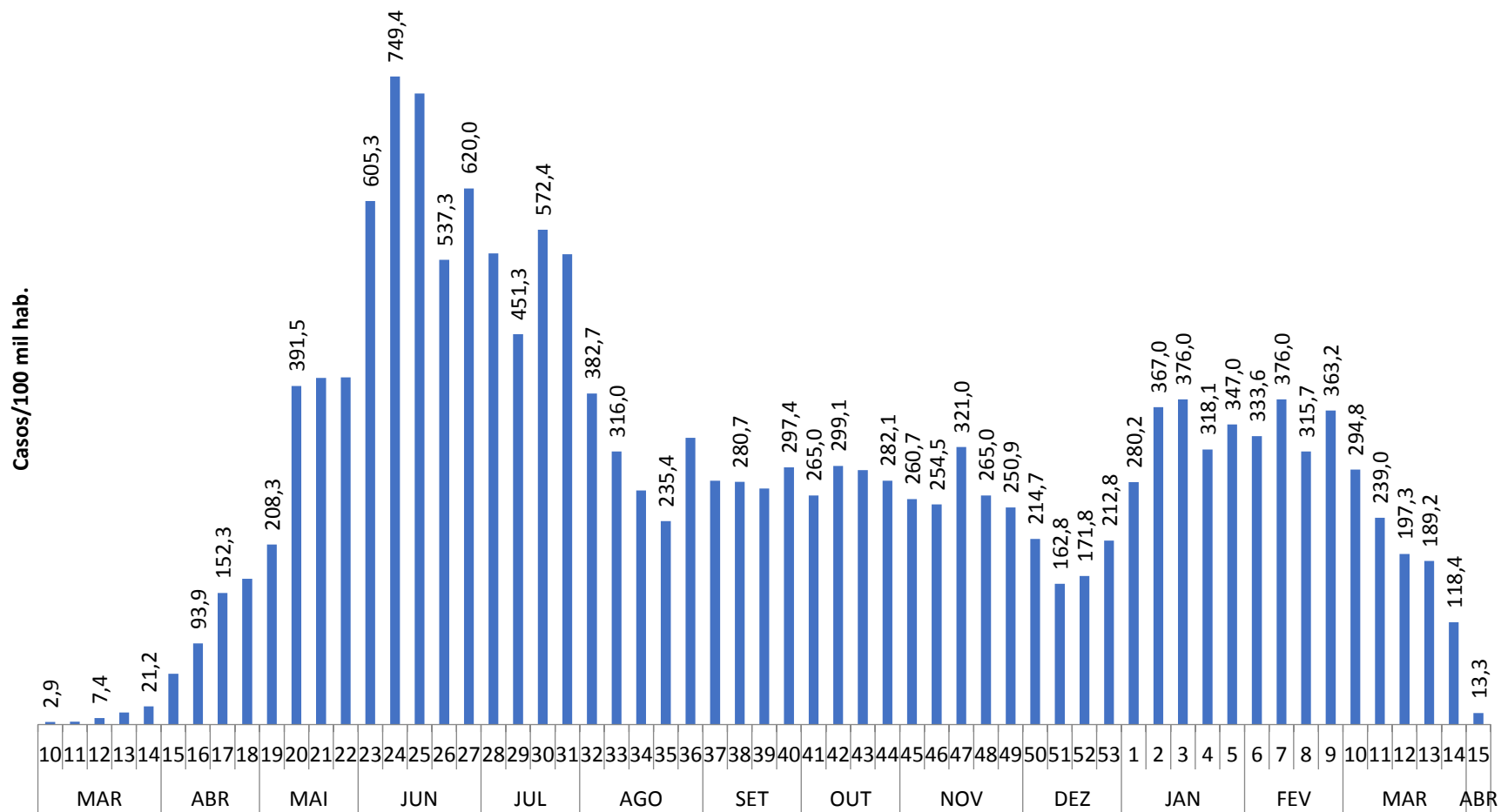
**FIGURA 2. CASOS ACUMULADOS E MÉDIA DE CASOS CONFIRMADOS DE COVID-19 SEGUNDO A SEMANA EPIDEMIOLÓGICA (SE) DA DATA DO INÍCIO DOS SINTOMAS NO PERÍODO DE 12/03/2020 (SE10/2020) A 15/04/2021 (SE15/2021), EM RESIDENTES DE BOA VISTA-RR**



Fonte: e-SUS VE disponível em <https://notifica.saude.gov.br/notificacoes/lista> acesso realizado em 15/04/2021



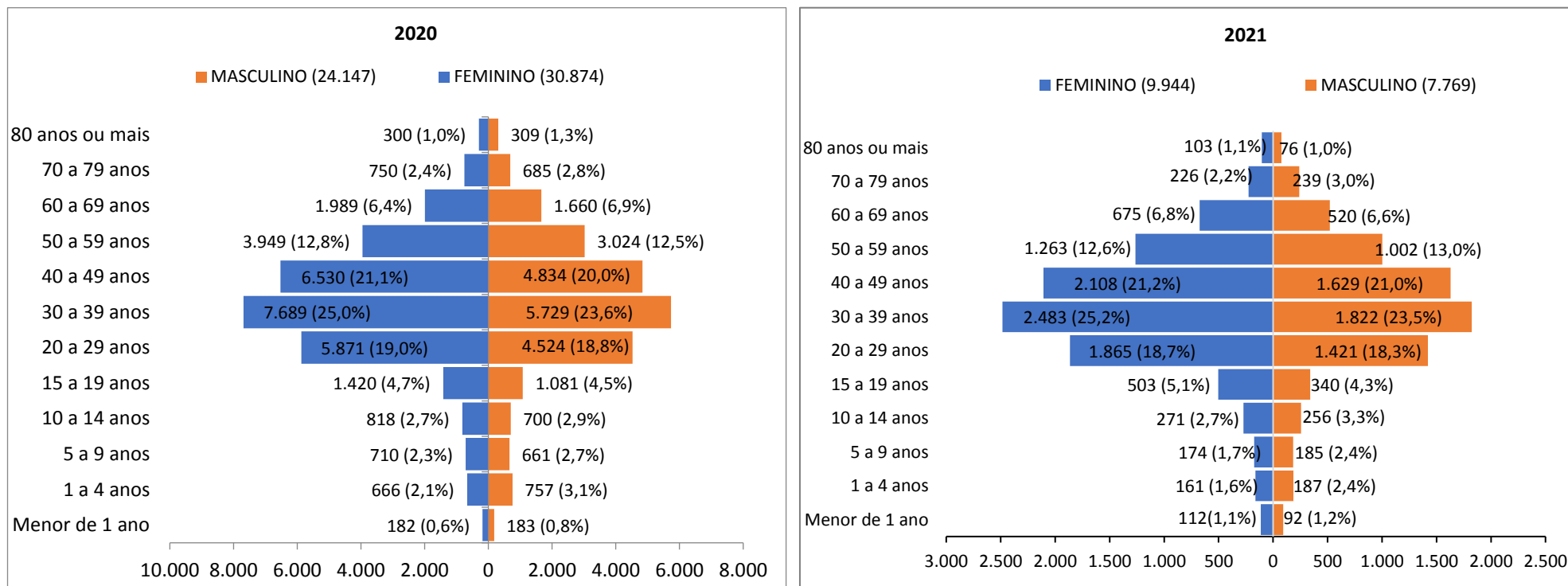
FIGURA 3. INCIDÊNCIA SEMANAL DE CASOS DE COVID-19 SEGUNDO A SE DA DATA DO INICIO DOS SINTOMAS NO PERÍODO DE 12/03/2020 (SE10/2020) A 15/04/2021 (SE15/2021), EM RESIDENTES DE BOA VISTA-RR



Fonte: e-SUS VE disponível em <https://notifica.saude.gov.br/notificacoes/lista> acesso realizado em 15/04/2021



**FIGURA 4. CASOS CONFIRMADOS DE COVID-19 SEGUNDO SEXO E FAIXA ETÁRIA DO PERÍODO DE 01/03/2020 ATÉ 15/04/2021, EM RESIDENTES DE BOA VISTA-RR**



Fonte: e-SUS VE disponível em <https://notifica.saude.gov.br/notificacoes/lista> acesso realizado em 15/04/2021



**TABELA 1. DISTRIBUIÇÃO DOS CASOS DE COVID-19 SEGUNDO FAIXA ETÁRIA NO PERÍODO DE 12/03/2020 (SE10/2020) A 15/04/2021 (SE15/2021) EM RESIDENTES DE BOA VISTA-RR**

Faixa etária	Notificados		Confirmados		Descartados	
	2020	2021	2020	2021	2020	2021
Menor de 1 ano	1033	984	365	204	555	686
1 a 4 anos	4231	1888	1423	348	2087	1259
5 a 9 anos	3746	1511	1371	359	1648	848
10 a 14 anos	4181	1950	1518	527	1811	1051
15 a 19 anos	6703	3306	2501	843	2917	1848
20 a 29 anos	28076	12625	10395	3286	11827	7177
30 a 39 anos	34440	14426	13418	4305	14464	7733
40 a 49 anos	28737	11995	11364	3737	12239	6381
50 a 59 anos	17220	7025	6973	2265	7251	3630
60 a 69 anos	9034	3587	3649	1195	3870	1876
70 a 79 anos	3528	1309	1435	465	1511	654
80 anos ou mais	1395	410	609	179	553	173
<b>Total Geral</b>	<b>142324</b>	<b>61016</b>	<b>55021</b>	<b>17713</b>	<b>60733</b>	<b>33316</b>

Fonte: e-SUS VE disponível em <https://notifica.saude.gov.br/notificacoes/lista> acesso realizado em 15/04/2021



**TABELA 2. DEMONSTRATIVO DE DOSES APLICADAS E PERCENTUAL DE GRUPO PRIORITÁRIO COM ESQUEMA DE VACINAÇÃO DA COVID -19 COMPLETO, SEGUNDO IMUNOBIOLOGICO APLICADO EM RESIDENTES DE BOA VISTA**

GRUPO PRIORITÁRIO	VACINA COROAVAC			VACINA COVISHIELD (AstraZeneca)*			
	1ª Dose	2ª Dose	% de População com esquema completo	1ª Dose	2ª Dose	% de População com esquema completo	
GRUPO FAIXA ETARIA	60 A 69	13.405	728	5,4	25	0,0	
	70 A 79	4283	3093	72,2	2072	11	0,5
	80 A MAIS	2212	2336	105,6	170	18	10,6
COMORBIDADES	1	1	100	15		0,0	
FORÇAS ARMADAS (membros ativos)	3	2	66,67	13		0,0	
FORÇAS DE SEGURANÇA E SALVAMENTO	592		0	1		0,0	
PESSOAS COM DEFICIÊNCIA	2	2	100				
PESSOAS DE 60 ANOS OU MAIS INSTITUCIONALIZADAS	28	28	100				
TRABALHADORES DE SAÚDE	7.403	6885	93,0	2303	5	0,2	
OUTROS	119	74	62,2	8		0,0	
<b>TOTAL</b>	<b>28.048</b>	<b>13.149</b>	<b>46,9</b>	<b>4.607</b>	<b>34</b>	<b>0,7</b>	

\*A vacina COVISHIELD (AstraZeneca) tem um intervalo de 90 dias entre a 1ª dose e a 2ª dose. Agora em abril estamos iniciando a vacinação com a 2ª dose da população vacinada a partir de fevereiro.

Fonte: Banco de Dados de SIPNI módulo campanha SES/RR (disponibilizados no dia 14/04/2021).