

ANÁLISE TÉCNICA 02/02/2021 SMSA

ANÁLISE TÉCNICA DOS INDICADORES DO PLANO DE RETOMADA DA ATIVIDADE ECONÔMICA DE FORMA GRADUAL, COM BASE NOS REQUISITOS DE SAÚDE PÚBLICA E CONTROLE DA COVID-19 NA CIDADE DE BOA VISTA.

BOA VISTA- 02/02/2021



METODOLOGIA

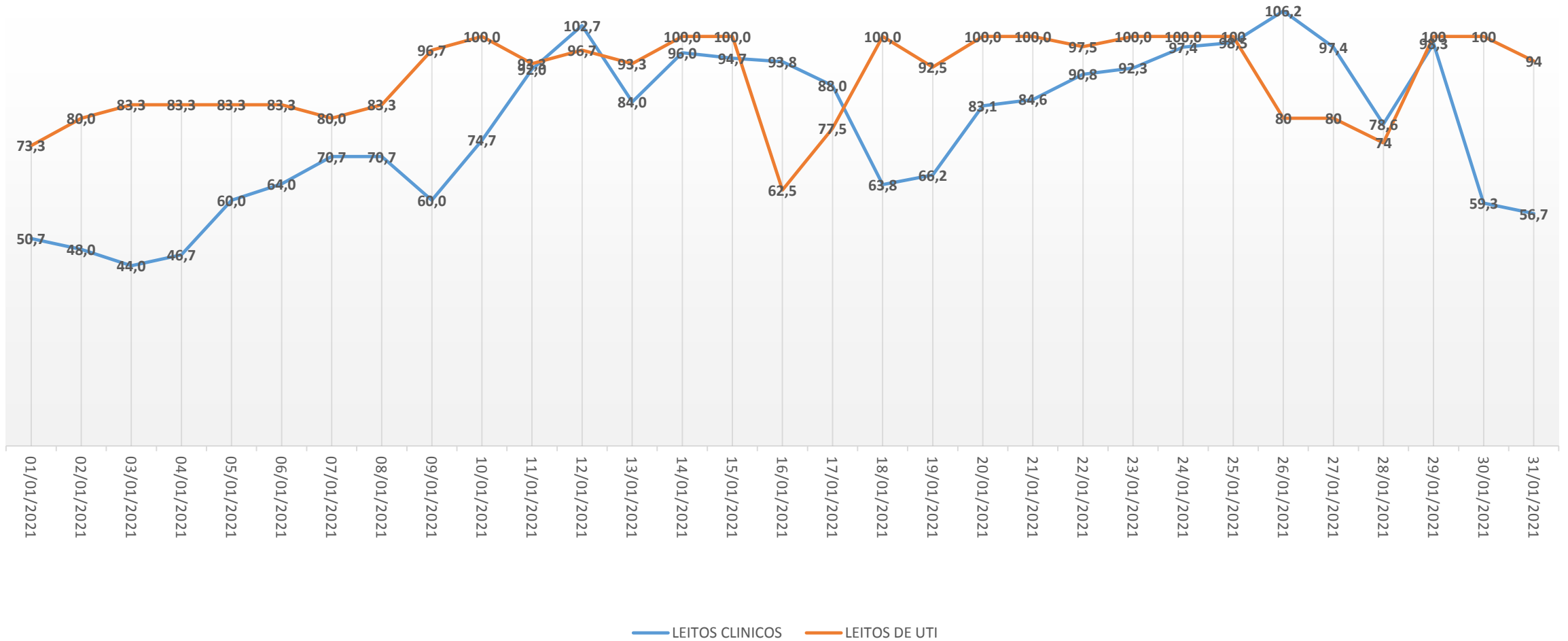
EIXO	INDICADOR	CÁLCULO	FONTE	PONTOS DE CORTE/PONTOS					
				DE	ATE	DE	ATE	DE	ATÉ
				0%	40%	41%	70%	71%	100%
CAPACIDADE DE ATENDIMENTO	TAXA DE OCUPAÇÃO DE LEITOS DE UTI	Nº DE LEITOS DE UTI OCUPADOS/TOTAL DE LEITOS EXISTENTES *100	BOLETIM EPIDEMIOLÓGICO DO ESTADO	0 (ZERO)		5 (CINCO)		10 (DEZ)	
	TAXA DE OCUPAÇÃO DE LEITOS DE CLINICOS	Nº DE LEITOS DE CLINICOS OCUPADOS/TOTAL DE LEITOS DE UTI EXISTENTES *100	BOLETIM EPIDEMIOLÓGICO DO ESTADO	0 (ZERO)		5 (CINCO)		10 (DEZ)	
EIXO	INDICADOR	CÁLCULO	FONTE	PONTOS DE CORTE/PONTOS					
				REDUÇÃO		ESTABILIZAÇÃO		CRESCIMENTO	
				15%				5%	15%
EPIDEMIOLÓGICO	Nº DE NOVOS CASOS DE COVID-19	DIFERENÇA ENTRE O Nº DE CASOS DE COVID-19 CONFIRMADOS NA ULTIMA SE FINALIZADA - O Nº DE CASOS DE COVID-19 CONFIRMADOS REFERENTE A ANTEPENULTIMA SE	SINAN	0 (ZERO)		2 (DOIS)		8 (OITO)	
	Nº DE ÓBITOS POR COVID-19	DIFERENÇA ENTRE O Nº DE ÓBITOS POR COVID-19 CONFIRMADOS NA ULTIMA SE FINALIZADA - O Nº DE ÓBITOS POR COVID-19 CONFIRMADOS REFERENTE A ANTEPENULTIMA SE	SIM	0 (ZERO)		2 (DOIS)		8 (OITO)	

1 a 10	Baixo	Atenção	Distanciamento Social Seletivo, conforme descrito no Boletim Epidemiológico Nº 11, do COE.
11 a 16	Moderado	Alerta	Distanciamento Social Seletivo Avançado, conforme descrito no Boletim Epidemiológico Nº 11, do COE.
17 a 32	Alto	Urgente	Distanciamento Social Seletivo Ampliado, conforme descrito no Boletim Epidemiológico Nº 11, do COE.

PONTUAÇÃO

PONTUAÇÃO	RISCO	SINALIZAÇÃO	MEDIDAS DE DISTANCIAMENTO
1 a 10	Baixo	Atenção	Distanciamento Social Seletivo, conforme descrito no Boletim Epidemiológico N° 11, do COE.
11 a 16	Moderado	Alerta	Distanciamento Social Seletivo Avançado, conforme descrito no Boletim Epidemiológico N° 11, do COE.
17 a 32	Alto	Urgente	Distanciamento Social Seletivo Ampliado, conforme descrito no Boletim Epidemiológico N° 11, do COE.

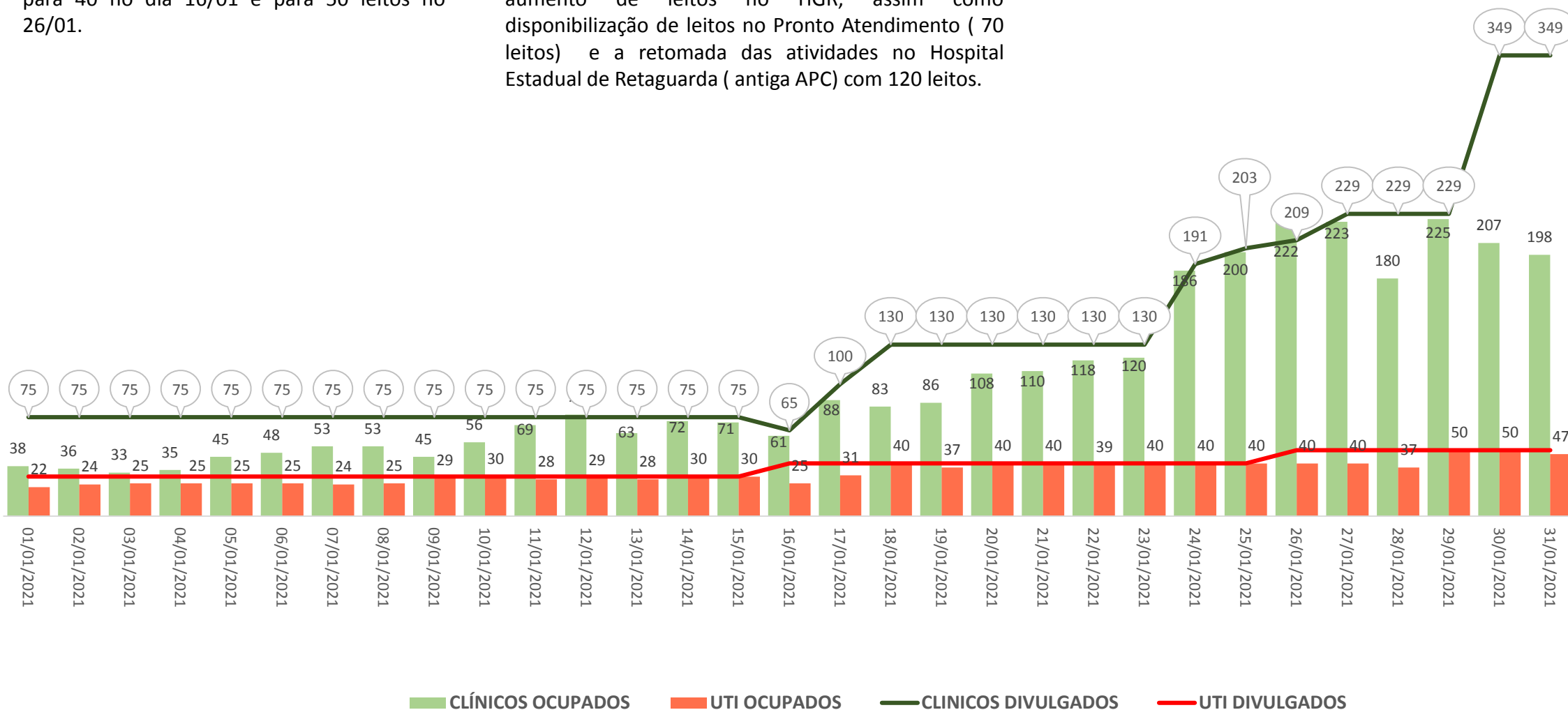
TAXA DE OCUPAÇÃO DE LEITOS CLÍNICOS E DE UTI



DEMONSTRATIVO DE NÚMEROS DE LEITOS DISPONÍVEIS E OCUPADOS

O HGR detinha de 30 leitos de UTI, aumentou para 40 no dia 16/01 e para 50 leitos no 26/01.

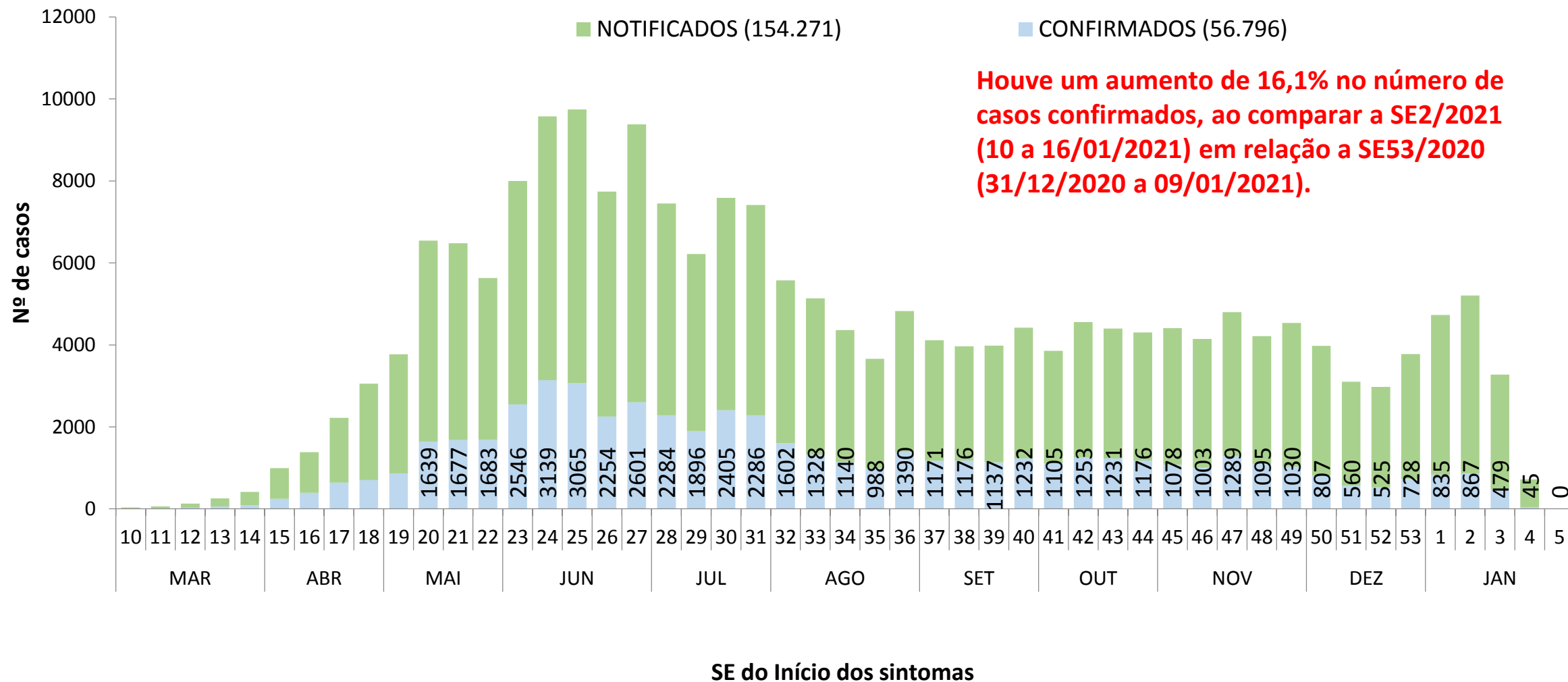
O crescimento de leitos clínicos está atrelado ao aumento de leitos no HGR, assim como disponibilização de leitos no Pronto Atendimento (70 leitos) e a retomada das atividades no Hospital Estadual de Retaguarda (antiga APC) com 120 leitos.



TAXA DE OCUPAÇÃO POR SEMANA EPIDEMIOLÓGICA

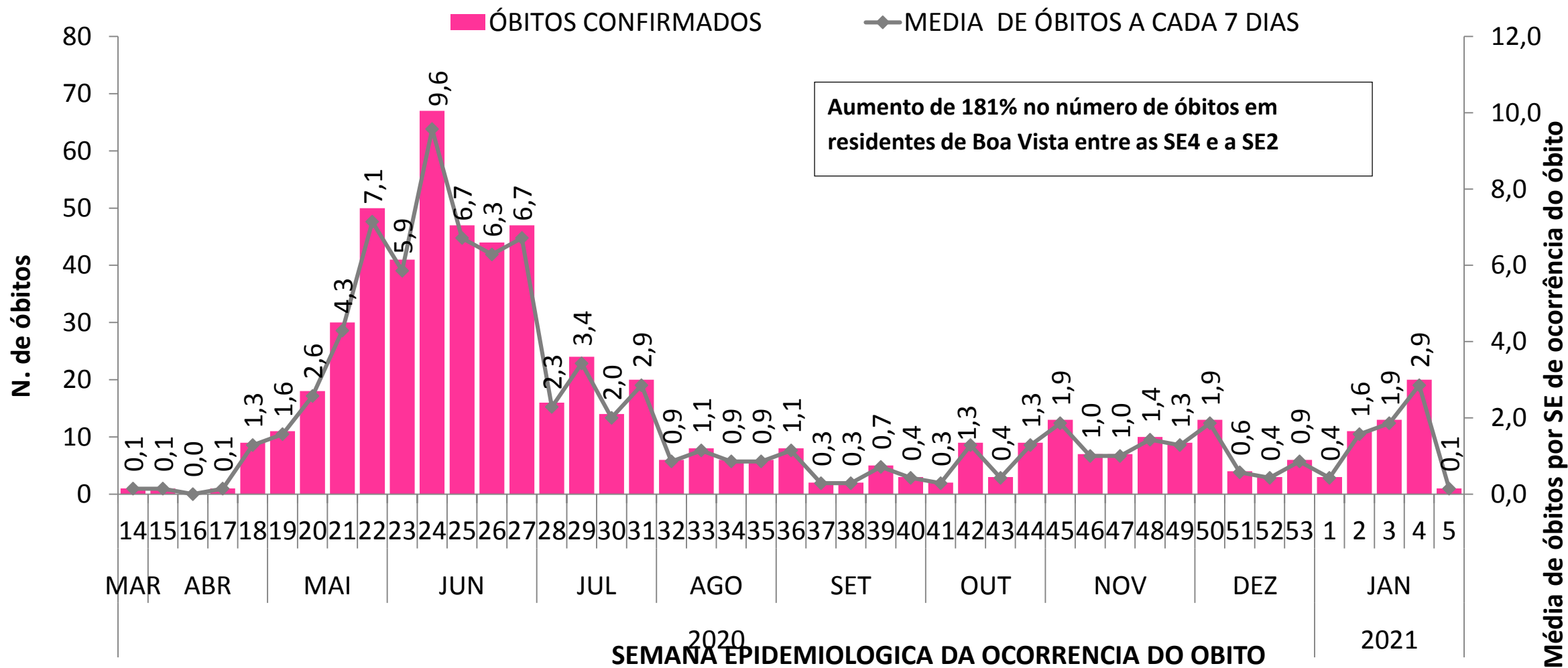
TIPO DE LEITO	SEMANA EPIDEMIOLÓGICA 01 (03/01/2021 A 09/01/2021)	SEMANA EPIDEMIOLÓGICA 02 (10/01/2021 A 16/01/2021)	SEMANA EPIDEMIOLÓGICA 03 (17/01/2021 A 23/01/2021)	SEMANA EPIDEMIOLÓGICA 04 (24/01/2021 A 30/01/2021)
LEITOS DE UTI	84,8	92,3	95,4	90,6
LEITOS CLINICOS	59,4	91,9	81,3	90,8

Indicador Epidemiológico 1: Nº de novos casos de COVID-19 em residentes de Boa Vista, segundo a Semana Epidemiológica (SE) da data do início dos sintomas no período de 13/04/2020 a 02/02/2021 Boa Vista, RR.



Fonte: e-SUS VE disponível em <https://notifica.saude.gov.br/notificacoes/lista> acesso realizado em 01/02/2021 - dados sujeitos à alteração.

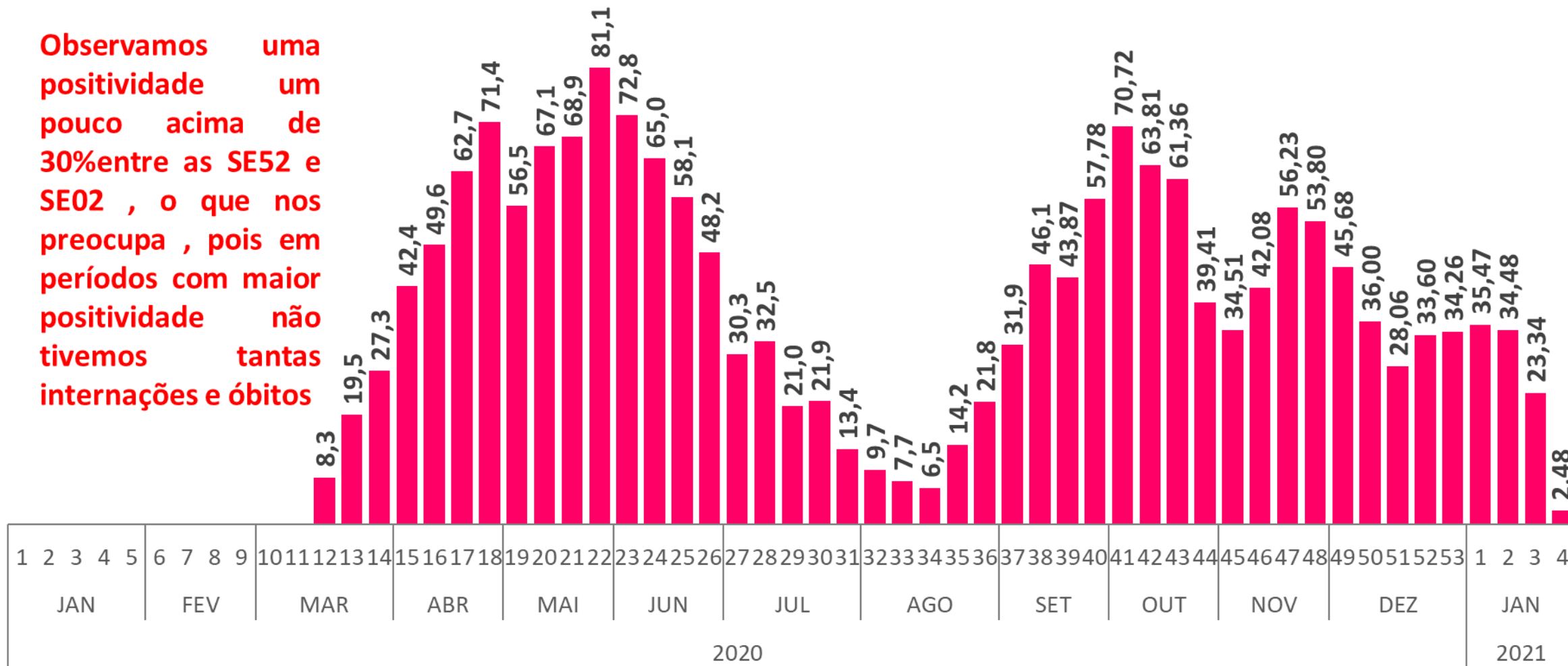
Indicador Epidemiológico 2– Nº de Óbitos confirmados por COVID-19, em residentes de Boa Vista, segundo a SE da data ocorrência do óbito, no período de 03/04/2020 a 02/01/2021.



Fonte: SIM/VIGIOBITO/DVE/SVS/SMSA

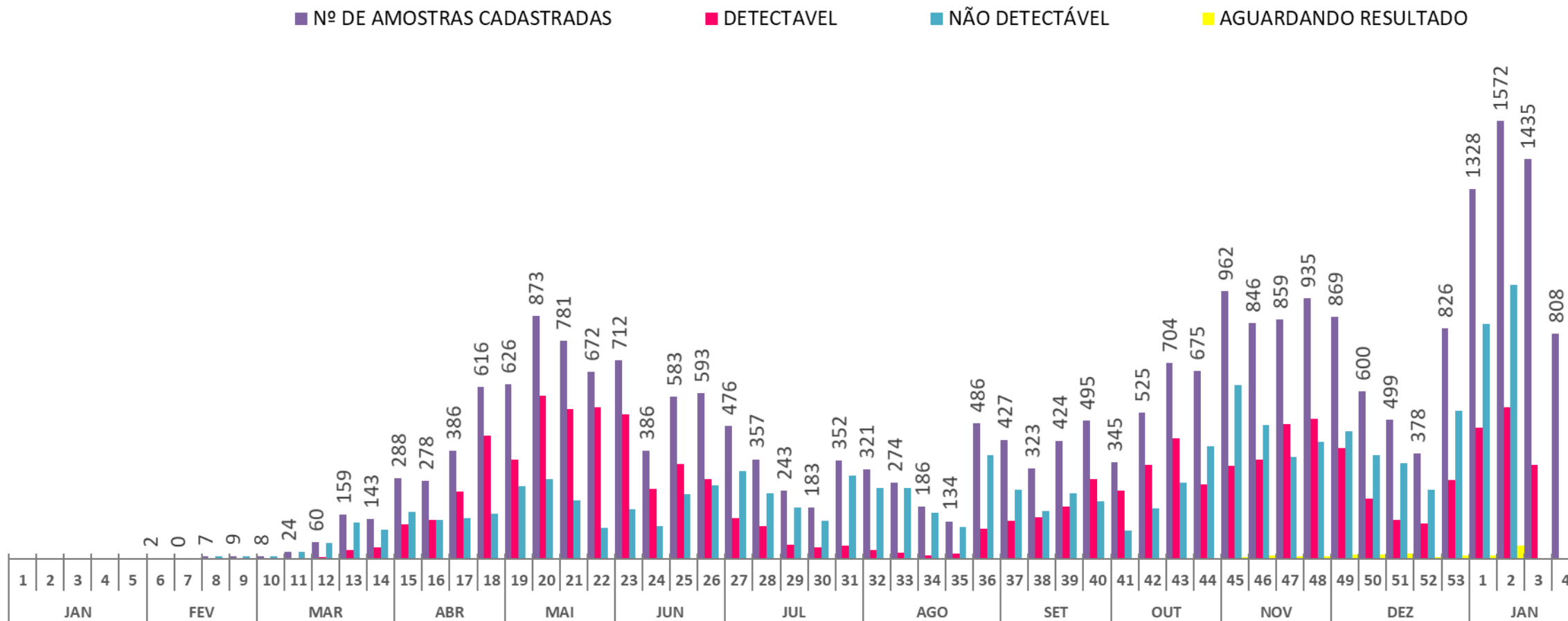
Indicador de monitoramento complementar – Taxa de Positividade para COVID-19 entre as amostras para vírus respiratórios realizadas em residentes de Boa Vista, segundo a SE da data do início dos sintomas, disponíveis Gerenciador de Ambiente Laboratorial (GAL) do Laboratório Estadual de Saúde Pública de Roraima, até o dia 24/01/2021

Observamos uma positividade um pouco acima de 30% entre as SE52 e SE02, o que nos preocupa, pois em períodos com maior positividade não tivemos tantas internações e óbitos



Fonte: GAL/RR disponível em <https://gal.roraima.sus.gov.br> acesso em 01/02/2021

Nº DE AMOSTRAS CADASTRADAS E STATUS DA AMOSTRA PARA IDENTIFICAÇÃO DO VÍRUS SARS COV-2, ENTRE AS AMOSTRAS PARA VÍRUS RESPIRATÓRIOS REALIZADAS EM RESIDENTES DE BOA VISTA, SEGUNDO A SE DA DATA DO INÍCIO DOS SINTOMAS, DISPONÍVEIS NO GERENCIADOR DE AMBIENTE LABORATORIAL (GAL) DO LABORATÓRIO ESTADUAL DE SAÚDE PÚBLICA DE RORAIMA, ATÉ O DIA 01/02/2021



SOMATÓRIA DA PONTUAÇÃO DOS INDICADORES:

Nesta avaliação o município de Boa Vista atingiu a pontuação de 36 pontos

PONTUAÇÃO	RISCO	SINALIZAÇÃO	MEDIDAS DE DISTANCIAMENTO
17 a 32	Alto	Urgente	Distanciamento Social Seletivo Ampliado, conforme descrito no Boletim Epidemiológico N° 11, do COE.

Esta medida restringe ao máximo o contato entre pessoas.

Objetivos: Reduzir a velocidade de propagação, visando ganhar tempo para equipar os serviços com os condicionantes mínimos de funcionamento: leitos, respiradores, EPI, testes laboratoriais e recursos humanos.

DETALHAMENTO DA MEDIDA A SER ADOTADA:

NÍVEL DE RISCO	MEDIDA	AÇÃO
Risco baixo	Distanciamento Social Seletivo básico	<ol style="list-style-type: none">1. Envolvimento de toda sociedade em medidas de higiene para redução de transmissibilidade (lavagem das mãos, uso de máscaras, limpeza de superfícies);2. Isolamento domiciliar de sintomáticos e contatos domiciliares (exceto de serviços essenciais assintomáticos);3. Distanciamento social para pessoas acima de 60 anos, com reavaliação mensal;4. Distanciamento social para pessoas abaixo de 60 anos com doenças crônicas, com reavaliação mensal;
Risco moderado	Distanciamento Social Seletivo intermediário	<ol style="list-style-type: none">1. Todas as medidas do DSS básico E2. Suspensão de aulas em escolas e universidades, com reavaliação mensal;
Risco alto	Distanciamento Social Seletivo avançado	<ol style="list-style-type: none">1. Todas as medidas do DSS intermediário E2. Proibição de qualquer evento de aglomeração (shows, cultos, futebol, cinema, teatro, casa noturna etc), com reavaliação mensal;3. Distanciamento social no ambiente de trabalho - reuniões virtuais, trabalho remoto, extensão do horário para diminuir densidade de equipe no espaço físico, etc, com reavaliação mensal;
Risco muito alto	Distanciamento Social Ampliado	<ol style="list-style-type: none">1. Todas as medidas do DSS avançado E2. Manutenção apenas de serviços essenciais com avaliação semanal
Risco extremo	Bloqueio Total (Lockdown)	<ol style="list-style-type: none">1. Apenas serviços extremamente essenciais com limite de acesso e tempo de uso E2. Quarentena com controle de pontos de entrada e saída da região